



**OSTVARENI TURISTIČKI PROMET NA PODRUČJU OTOKA KRKA U KOLOVOZU I U RAZDOBLJU SIJEČANJ –KOLOVOZ 2015.**

Na području Otoka Krka ostvareno je u kolovozu 2015. godine

<b>DOLAZAKA</b>	<b>231.452</b>
<b>NOĆENJA</b>	<b>1.469.262</b>

**U odnosu na isto razdoblje 2014. godine, to je u dolascima povećanje za 6,28% , a u noćenjima 5,58%**

**U odnosu na 2013. godinu ostvareno je u dolascima 7,18 % više, a u noćenjima za 5,86% više**

**Domaći gosti** ostvarili su 9.387 dolazaka (+10,72% u odnosu na 2014. godinu) te 60.588 noćenja (+10,50% ), a strani gosti su ostvarili 222.065 dolazaka (+6,10%) i 1.408.674 noćenja (+5,38%)

Domaći gosti sudjeluju u ukupnim noćenjima sa 4,12%, a strani gosti sa 95,88%

Najveći broj dolazaka i noćenja ostvareno je u privatnom smještaju i to 118.112 dolazaka (+5,37%) i 800.454 noćenja (+9,60%), u kampovima je ostvareno 70.571 dolazaka (-1,34%) i 437.553 noćenja (indeks 100).

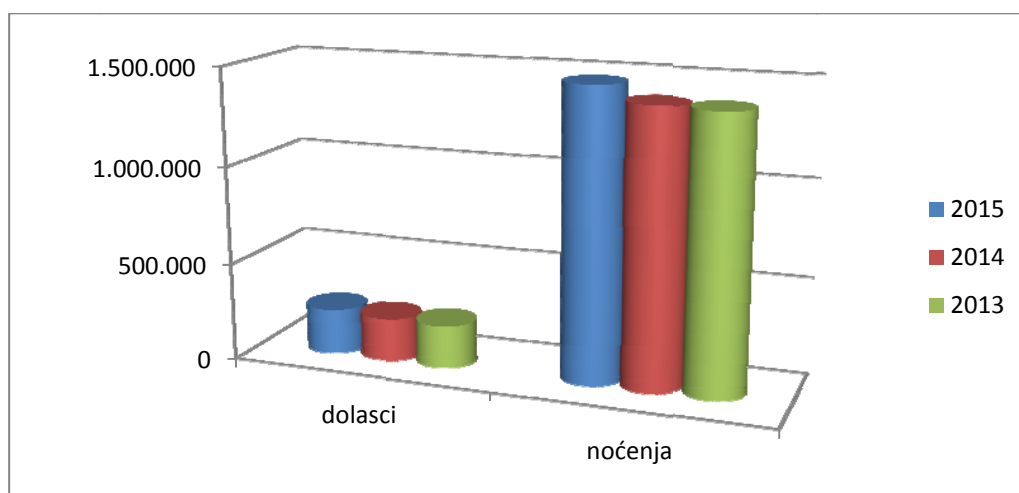
Slijede hoteli sa 40.887 dolazaka (+5,13%) i 215.794 noćenja (+4,13%).

Odmarališta su ostvarila 1.628 dolazaka (+4,23%) i 14.122 noćenja (-15,09%)

Kampirališta 254 dolazaka i 1.339 noćenja što je za 18,95 % manje u odnosu na 2014. godinu

Učešće privatnog smještaja u ukupnom prometu je 54,48%, kampova 29,78% , hotela 14,68%, Ostalo (1,06%) otpada na odmarališta i kampirališta

**1. Tablica - dolasci i noćenja u kolovozu 2015. u usporedbi sa prethodnim godinama**



**Najviše stranih dolazaka i noćenja** ostvarili su **Nijemci 59.094 dolazaka (+3,86% )** i 453.547 noćenja (+ 5,67% ) i učešćem od 30,87%, slijede **Talijani** sa ostvarenih 39.458 dolazaka (+7,07% ) i 226.641 noćenja (+8,24% u odnosu na 2014. godinu) **sa učešćem od 15,43%**, **Slovenci su na trećem mjestu** sa 32.341 dolazaka (isto kao i 2014 ) i 204.603 noćenja (-2% ), sa učešćem od 13,93% slijede Austrijanci sa 23.621 dolaskom (+3,76%) i 137.380 noćenja (+3,39%) i učešćem od 9,35%

**Mađari su ostvarili** 15.836 dolazaka (+26,88%) i 79.010 noćenja a što je za 20,29% više u odnosu na 2014 godinu. Učešće Mađara u ukupnim noćenjima je 5,38%

Porast bilježe Česi sa 11.790 (+6,74%) dolazaka i 72.861 noćenja (+4,21%), sa učešćem od 4,96%

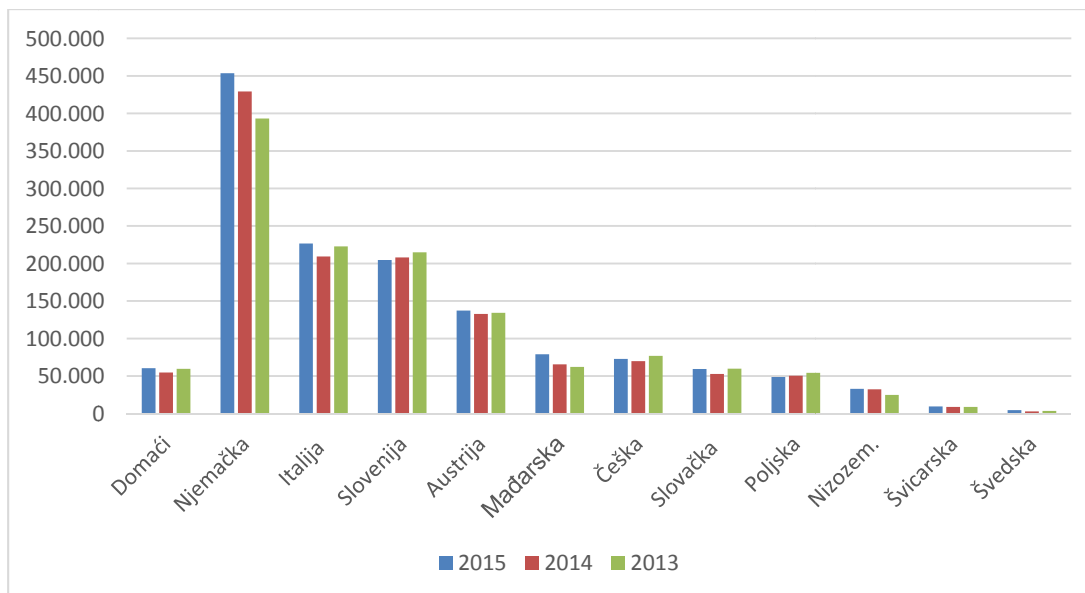
**Slovaci** sa 9.394 dolazaka (+11,26%) i 59.388 noćenja (+12, 56%).

**Poljska** sa 8.190 dolazaka (+2,48% ) i 48.775 noćenja (-3%%), bilježi blagi pad u noćenjima , a ostale zemlje Nizozemska koja sudjeluje u prometu sa 2,25% bilježi 3.764 dolazaka i 33.008 noćenja što je za 1,75%više od 2014. godine.

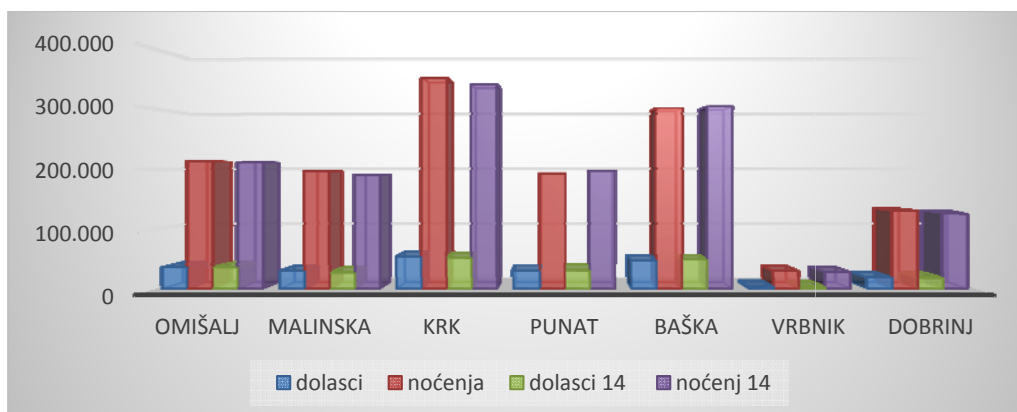
Skandinavske zemlje u kolovozu bilježe rast, ali su manje zastupljene u odnosu na pred sezonu

*Prosjek boravka turista u srpnju je 6,34 dana.*

### 2.Tablica - ostvarena noćenja po zemljama



### 3.Tablica - dolasci i noćenja u kolovozu 2015. po mjestima u usporedbi sa 2014. godinom



U razdoblju siječanj- kolovoz 2015. godine na otoku Krku ukupno je ostvareno :

<b>DOLAZAKA</b>	<b>627.677</b>
<b>NOĆENJA</b>	<b>3.601.000</b>

u odnosu na isto razdoblje prethodne godine u dolascima je ostvareno više za 9,87%, kao i u noćenjima gdje je ostvareno više za 7,98%.

U odnosu na 2013. godinu ostvareno je za 9,45% više u dolascima i za 5,39% više u noćenjima

**Domaći gosti** ostvarili su **32.959 dolazaka (+ 18,65%)** i **167.774 noćenja (+14,62%)**.

**Domaći gosti** imaju učešće u ukupnim noćenjima za razdoblje siječanj-srpanj od 5,54 % .

**Strani turisti** su ostvarili **594.718 dolazaka (+ 9,42%)** i **3.433.226 noćenja (+7,67%)**.

Učešće stranih turista je 95,34%

**Po smještajnim kapacitetima** najviše dolazaka i noćenja ostvareno je u privatnom smještaju , sa učešćem od 47,53% u ukupnim noćenjima , a ostvareno je **262.648 dolazaka (+15,19%)** i **1.711.537 (+12,37%)**.

**U kampovima** je ostvareno **209.627 dolazaka (+9,98%)** i **1.168.666 noćenja (+4,57%)**.

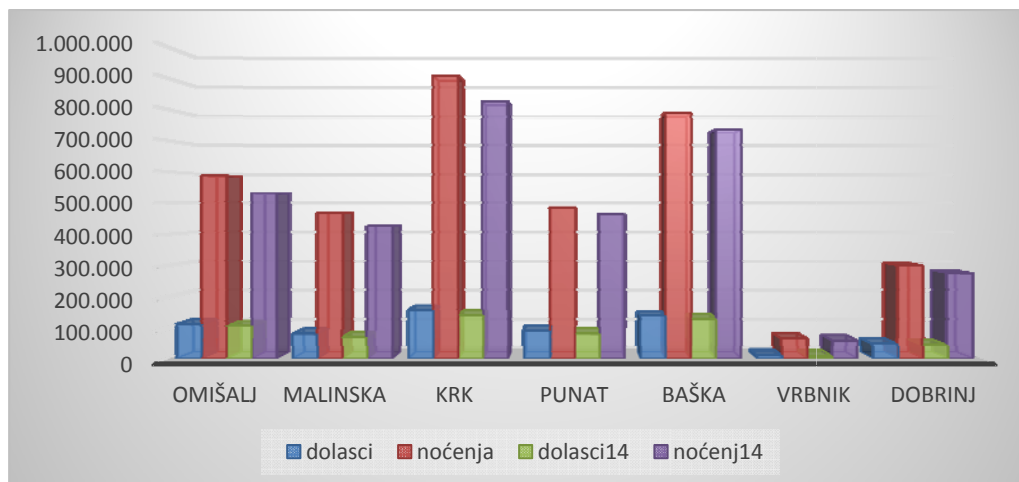
Učešće kampova je 32,45 % u ukupnim noćenjima otoka Krka

**U hotelima** je ostvareno **149.289 dolazaka (+7,79%)** i **676.902 noćenja (+5,55%)** Hoteli ukupno sudjeluju sa 18,80% u ukupnim noćenjima otoka Krka

**Ostvareni rezultati u razdoblju siječanj- kolovoz 2015. godine po mjestima su slijedeći**

Mjesta	Dolasci	Noćenja	Indeks 2015/2014
<b>OMIŠALJ</b>	<b>110.689</b>	<b>586.742</b>	<b>106,31</b>
<b>MALINSKA</b>	79.178	467.859	110,03
<b>KRK</b>	<b>155.852</b>	<b>910.272</b>	<b>109,98</b>
<b>PUNAT</b>	88.399	484.109	104,70
<b>BAŠKA</b>	<b>137.200</b>	<b>788.782</b>	<b>107,25</b>
<b>VRBNIK</b>	9.526	63.945	112,06
<b>DOBRINJ</b>	46.833	299.291	108,73
<b>UKUPNO</b>	<b>627.677</b>	<b>3.601.000</b>	<b>107,98</b>

**4.Tablica – dolasci i noćenja u 2015. po mjestima i usporedba noćenja sa 2014.**

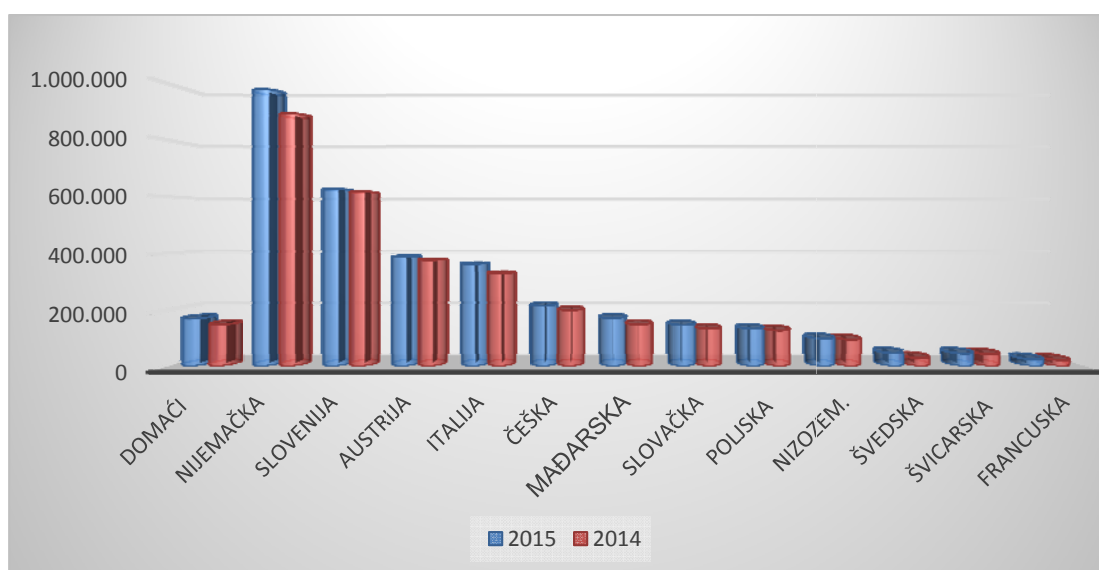


Po tržištima najveći broj dolazaka i noćenja ostvarili su Nijemci 136.040 (+7,94%), noćenja su ostvarili 980.916 (+9,56%), na drugom su mjestu Slovenci koji su ostvarili 122.806 dolazaka (+6,18%) i 627.593 noćenja (+1,51%) te Austrijanci sa 72.608 dolazaka(+ 6,47%) i 386.716 noćenja (+3%), Talijani sa 69.275 dolazaka (+10,87%) i 361.423 noćenja (+10,16%), slijede Mađari 34.459 dolazaka (+18,59%) i 169.511 noćenja (+15,27%).

Česi su ostvarili 33.540 dolazaka (+8,06%) i 213.710 noćenja (+8,03%), Slovaci su ostvarili 23.991 dolazaka (+9%) i 145.579 noćenja (+9%), te Poljaci 21.316 dolazaka (+7,78%) i 132.350 noćenja (+4,51%)

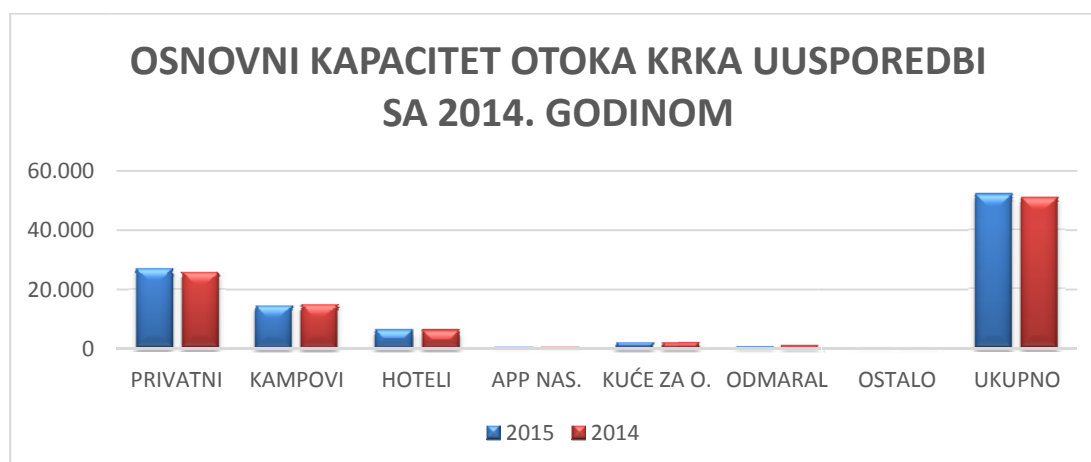
Znatan rast bilježi Nizozemska sa 14.526 dolazaka +3,86% i 97.532 noćenja +3,66, Švedani sa 8.696 dolazaka (+52,94%) i 45.939 noćenja (+61,63%), Švicarska sa 9.543 dolaskom i 44.814 noćenja (+6,88%), Francuska sa 6.716 dolazaka (+12,57%) i 23.718 noćenja (+11,09%)

### 5. Tablica – ostvarena noćenja po tržištima u usporedbi sa 2014.



Prosjek boravka turista u razdoblju siječanj-srpanj 2015. je 5,7 dana.

Tablica 7.



Izvor: Podaci prikupljeni od turističkih zajednica

Na otoku Krku ukupno je kategorizirano 52.074 osnovnih kreveta

R. BR.	MJESTO	OSNOVNI KAPACITET 2015	USPOREDBA SA 2014
1.	KRK	12.276	+ 3%
2.	PUNAT	9.627	+2%
3.	BAŠKA	9.570	-2%
4.	MALINSKA	7.393	+8%
5.	NJIVICE	5.740	-4%
6.	OMIŠALJ	1.960	+2%
7.	DOBRINJ	4.525	+7%
8.	VRBNIK	983	+7%
9.	<b>UKUPNO</b>	<b>52.074</b>	<b>+2%</b>

U nekategoriziranim objektima u razdoblju siječanj- kolovoz 2015. na otoku Krku je ukupno boravilo 51.233 osoba a ostvareno je 1.336.160 noćenja (+1,26%)

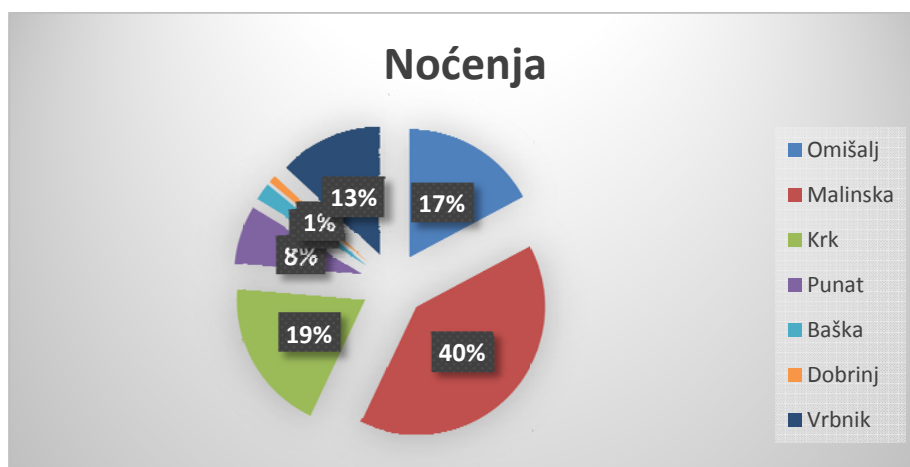
Od toga vikendaši (kuće i stanovi za odmor) su ostvarili 36.731 dolaska i 1.238.477 noćenja (+2,22%, a prijatelji su ostvarili 14.502 dolazaka (+1,50%) i 97.683 noćenja (-1%%)

Najviše noćenja u nekategoriziranom objektu ostvareno je u Malinskoj (532.604, a što je za 2% više u odnosu na 2014. godinu), a najmanje je ostvareno u Vrbniku 13.083(-20%)

Domaći su ostvarili u nekategoriziranom smještaju 695.985 noćenja (-4%)

Najviše stranih noćenja ostvarili su Slovenci 467.043 (+11,67%) i Nijemci 47.787 (-14%), te Austrijanci 22.119 (+1,97%)

#### 6.Tablica – ostvarena noćenja po mjestima u nekategoriziranom smještaju



Krk, 04. 09. 2015.

Mr.sc. Majda Šale