



OSTVARENI TURISTIČKI PROMET NA PODRUČJU OTOKA KRKA

U KOLOVOZU I U RAZDOBLJU SIJEČANJ –KOLOVOZ 2016.

Na području otoka Krka ostvareno je u kolovozu 2016. godine

DOLAZAKA	223.406
NOĆENJA	1.520.215

U odnosu na isto razdoblje 2015. godine, to je u dolascima za 3,48% manje, a u noćenjima za 3,47% više

Domaći gosti ostvarili su 9.498 dolazaka (+1,18% u odnosu na 2015. godinu) te 60.842 noćenja (na nivou 2015. godine), strani gosti su ostvarili 213.908 dolazaka (-3,48%) i 1.459.373 noćenja (+3,60%)

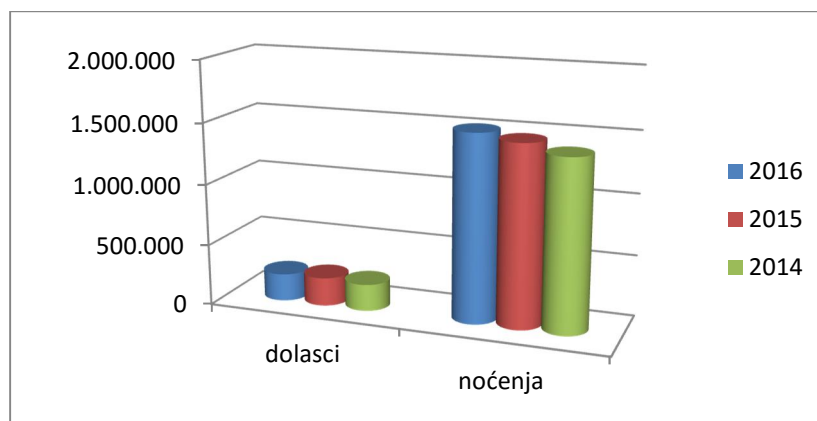
Domaći gosti sudjeluju u ukupnim noćenjima sa 4,00%, a strani gosti sa 96,00%

Najveći broj dolazaka i noćenja ostvareno je u privatnom smještaju i to 119.983 dolazaka (+1,58%) i 883.393 (+10,36%), u kampovima je ostvareno 65.894 dolazaka (-6,63%) i 425.806 noćenja (-2,68%), a u hotelima je ostvareno 35.461 dolazaka (-13,27%) i 196.178 noćenja (-9,09%).

Odmarališta, prenoćišta i kampirališta su ostvarila 2.068 dolazaka (+9%) i 14.838 noćenja (-5%)

Učešće privatnog smještaja u ukupnom prometu je 58,11%, kampova 28,01%, hotela 12,90%, Ostalo (0,98%) otpada na odmarališta, prenoćišta i kampirališta

1. Tablica - dolasci i noćenja u kolovozu 2016. u usporedbi sa prethodnim godinama



Izvor: E - visitor/izvještaji TZ

2. Tablica - Ostvarenja SMJEŠTAJ U DOMAĆINSTVU

SMJEŠTAJ U DOMAĆINSTVU noćenja	2016.	Indeks 16/15	Udjel%
OMIŠALJ	83.378	103,77	9,43
MALINSKA	196.803	116,63	22,27
KRK	192.296	107,75	21,76
PUNAT	73.295	101,52	8,29
BAŠKA	181.140	111,83	20,50
VRBNIK	31.216	105,18	3,58
DOBRINJ	125.265	115,44	14,17
UKUPNO	883.393	110,36	100,00

Izvor: TZ otoka Krka /Evisitor

3. Tablica Ostvarenja KAMPOVI

KAMPOVI noćenja	2016.	Indeks 16/15	Udjel%
OMIŠALJ	60.682	81,48	14,25
MALINSKA	640	106,31	0,15
KRK	154.542	101,98	36,29
PUNAT	94.529	94,71	22,20
BAŠKA	90.797	104,81	21,32
VRBNIK	-	-	-
DOBRINJ	24.616	100,42	5,79
UKUPNO	425.806	97,31	100,00

Izvor: TZ otoka Krka /E visitor

4. Tablica Ostvarenja HOTELI

HOTELI noćenja	2016.	Indeks 16/15	Udjel%
OMIŠALJ	65.644	93,26	33,46
MALINSKA	29.342	75,70	14,96
KRK	31.787	99,77	16,20
PUNAT	21.761	101,90	11,09
BAŠKA	46.971	88,91	23,94
VRBNIK	673	110,32	0,35
DOBRINJ	-	-	-
UKUPNO	196.178	90,91	100,00

Izvor: TZ otoka Krka/Evisitor

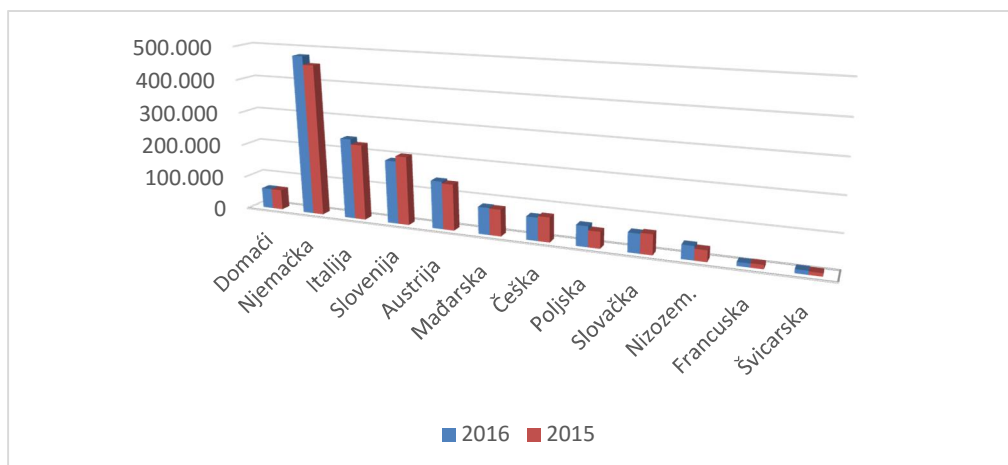
5. Tablica TOP TEN TRŽIŠTA U KOLOVOZU 2016

ZEMLJA	NOĆENJA 2016	INDKES 16/15	UDJEL %
NJEMAČKA	478.621	105,53	31,48
ITALIJA	241.976	106,77	15,92
SLOVENIJA	188.723	92,24	12,41
AUSTRIJA	142.693	103,87	9,39
MAĐARSKA	80.254	101,57	5,28
ČEŠKA	68.357	93,82	4,50
HRVATSKA	60.842	100,42	4,00
POLJSKA	60.522	124,08	3,98
SLOVAČKA	56.696	95,47	3,73
NIZOZEMSKA	40.511	122,73	2,66

Izvor: E visitor

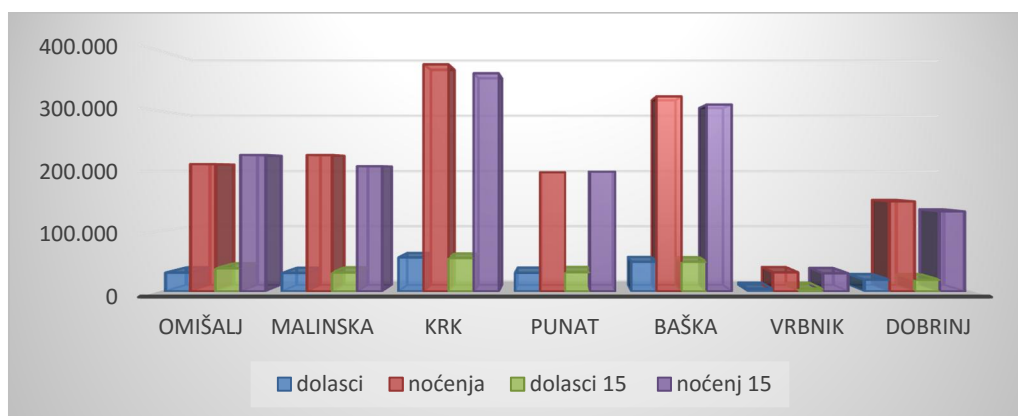
Prosjeak boravka turista u kolovozu je 6,8 dana a što je nešto više u odnosu na 2015. godinu

6.Tablica - ostvarena noćenja po zemljama



Izvor E – visitor/izvještaji TZ

7.Tablica - dolasci i noćenja u kolovozu 2016. po mjestima u usporedbi sa 2015. godinom



Izvor: TZ otoka Krka/E visitor

Najviše dolazaka i noćenja ostvareno je u **gradu Krku** 56.755 dolazaka (+1%) i 378.625 noćenja +4,64%), te u **Baški** 49.570 dolazaka (isto kao i u 2015) i 323.497 noćenja (+4,35%)
Malinska je na trećem mjestu. sa 30.691 dolazaka i 226.785 noćenja (+8,98%)

U razdoblju siječanj- kolovoz 2016. godine na otoku Krku ukupno je ostvareno :

DOLAZAKA	629.406
NOĆENJA	3.769.360

u odnosu na isto razdoblje 2015. godine , dolasci su na nivou 2015. godine , a noćenja su u porastu za 4,68%

Domaći gosti ostvarili su **34.592 dolazaka** (+4,95%) i **172.475 noćenja** (+2,80%).

Domaći gosti imaju učešće u ukupnim noćenjima za razdoblje siječanj-kolovoz od 4,58 % .

Strani turisti su ostvarili **594.814 dolazaka** (isto kao i 2015.) i **3.596.885 noćenja** (+4,77%) .

Učešće stranih turista je 95,42%

Po smještajnim kapacitetima najviše dolazaka i noćenja ostvareno je u privatnom smještaju , sa učešćem od 52,53% u ukupnim noćenjima , a ostvareno je **293.562 dolazaka** ((+11,77%) i **1.979.918 noćenja** (+15,68 %).

U kampovima je ostvareno 192.132 dolazaka (-8,35%) i 1.119.939 noćenja (-4,17%).
 Učešće kampova je 29,71 % u ukupnim noćenjima otoka Krka, uz naglasak da je u 2016 godini van funkcije kamp Pušća u Omišlju

U hotelima je ostvareno 137.001 dolazaka (-8,23%.) i 626.844 noćenja (-7,04%) Hoteli ukupno sudjeluju sa 16,63% u ukupnim noćenjima otoka Krka

U odmaralištima, prenočištima i kampiralištima je ostvareno 6.711 dolazaka i 42.659 noćenja, a što je za 9% više u dolascima i 3% manje u noćenjima

8. Tablica - Ostvarenja SMJEŠTAJ U DOMAĆINSTVU

SMJEŠTAJ U DOMAĆINSTVU noćenja	2016.	Indeks 16/15	Udjel%
OMIŠALJ	188.531	111,99	9,52
MALINSKA	436.109	124,94	22,02
KRK	417.959	112,94	21,12
PUNAT	166.904	107,71	8,42
BAŠKA	422.000	113,95	21,33
VRBNIK	67.183	107,49	3,39
DOBRINJ	281.233	119,00	14,20
UKUPNO	1.979.918	115,68	100,00

Izvor: TZ otoka Krka /Evisitor

9. Tablica Ostvarenja KAMPOVI

KAMPOVI noćenja	2016.	Indeks 16/15	Udjel%
OMIŠALJ	181.279	87,19	16,19
MALINSKA	1.433	116,22	0,13
KRK	425.437	99,28	37,99
PUNAT	228.636	92,39	20,40
BAŠKA	221.567	100,42	19,79
VRBNIK	-	-	-
DOBRINJ	61.587	97,81	5,49
UKUPNO	1.119.939	95,83	100,00

Izvor: TZ otoka Krka /E visitor

10. Tablica Ostvarenja HOTELI

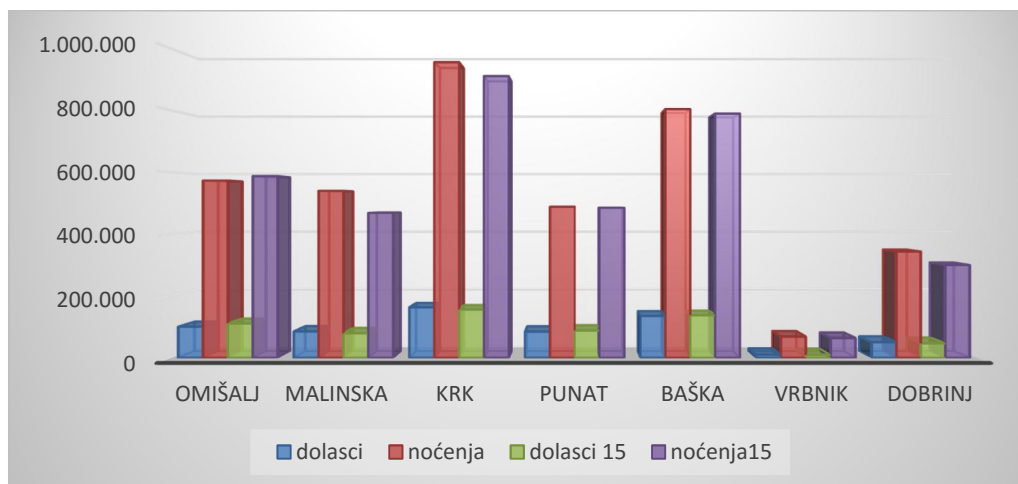
HOTELI noćenja	2016.	Indeks 16/15	Udjel%
OMIŠALJ	198.877	96,30	31,73
MALINSKA	101.721	86,49	16,22
KRK	111.749	100,00	17,83
PUNAT	68.381	106,18	10,91
BAŠKA	144.683	82,57	23,08
VRBNIK	1.433	98,96	0,23
DOBRINJ	-	-	-
UKUPNO	626.844	92,60	100,00

11. Tablica Ostvareni rezultati u razdoblju siječanj- kolovoz 2016. godine po mjestima su slijedeći

Mjesta	Dolasci	Noćenja	Indeks 2016/2015
OMIŠALJ	100.363	572.636	97,60
MALINSKA	85.218	539.262	115,26
KRK	163.157	955.145	104,93
PUNAT	84.674	487.419	100,68

BAŠKA	135.315	803.442	101,86
VRBNIK	10.206	68.616	107,30
DOBRINJ	50.473	342.840	114,55
UKUPNO	629.406	3.769.360	104,68

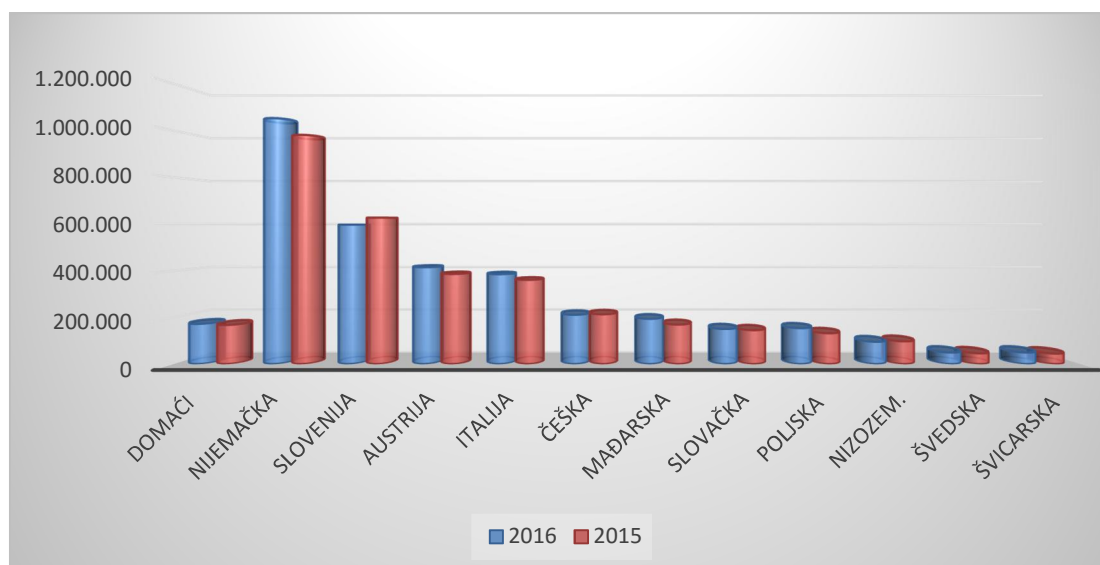
12. Tablica – dolasci i noćenja u razdoblju siječanj-kolovoz 2016. po mjestima i usporedba noćenja sa 2015.



13. Tablica TOP TEN TRŽIŠTA U RAZDOBLJU SIJEČANJ-KOLOVOZ 2016

ZEMLJE	NOĆENJA 2016	INDKES 16/15	UDJEL %
NJEMAČKA	1.052.555	107,30	27,92
SLOVENIJA	597.476	95,20	15,85
AUSTRIJA	415.636	107,48	11,03
ITALIJA	386.009	106,80	10,24
ČEŠKA	211.481	98,96	5,61
MAĐARSKA	194.426	114,70	5,16
HRVATSKA	172.475	102,80	4,58
POLJSKA	154.347	116,62	4,09
SLOVAČKA	150.509	103,39	3,99
NIZOZEMSKA	95.735	98,16	2,54

14. Tablica – ostvarena noćenja po tržištima u usporedbi sa 2015.



Izvor: E- visitor/ izvještaji TZ

Prosjeak boravka turista u razdoblju siječanj-kolovoz 2016. je 5,98 dana.

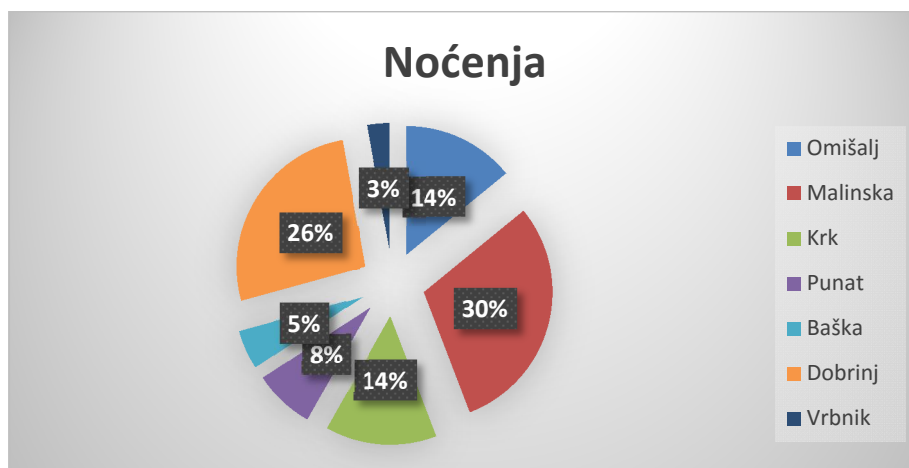
U nekategoriziranim objektima u razdoblju siječanj- kolovoz 2016. na otoku Krku je ukupno boravilo 50.213 osoba (-2%) a ostvareno je 1.462.319 noćenja (+9,44%)

Od toga vikendaši (kuće i stanovi za odmor) su ostvarili 43.003 dolaska i 1.369.139 noćenja (+7,96%, a prijatelji su ostvarili 7.210 dolazaka (-51%) i 93.180 noćenja (-4%)

Najviše noćenja u nekategoriziranim objektima ostvareno je u Malinskoj (439.844) a što je za 17% manje u odnosu na 2015 godinu), slijedi u Dobrinju (386.805) što je za 20% više a najmanje je ostvareno u Vrbniku 41.170 noćenja što je za 300 % više u odnosu na 2015. godinu

Domaći su ostvarili u nekategoriziranom smještaju 17.400 dolazaka (-1,5%) i 696.523 noćenja (isto kao i lani

15.Tablica – ostvarena noćenja po mjestima u nekategoriziranom smještaju



Izvor: E visitor

Krk, 05.09.2016.

Mr.sc. Majda Šale