



## OSTVARENI TURISTIČKI PROMET NA PODRUČJU OTOKA KRKA

### U KOLOVOZU I U RAZDOBLJU SIJEČANJ –KOLOVOZ 2017.

**N**a području otoka Krka ostvareno je prema podacima sustava E visitor **u KOLOVOZU 2017. godine**

<b>DOLAZAKA</b>	<b>225.448</b>
<b>NOĆENJA</b>	<b>1.548.406</b>

**U odnosu na isto razdoblje 2016. godine, to je u dolascima na nivou 2016. godine , a u noćenjima za 1 % više.**

**Domaći gosti** ostvarili su 9.350 dolazaka (-1,79%) te 59.991 noćenja (-1,41%), strani gosti su ostvarili 216.098 dolazaka (isto kao i 2016.) i 1.488.415 noćenja (+1,84%).

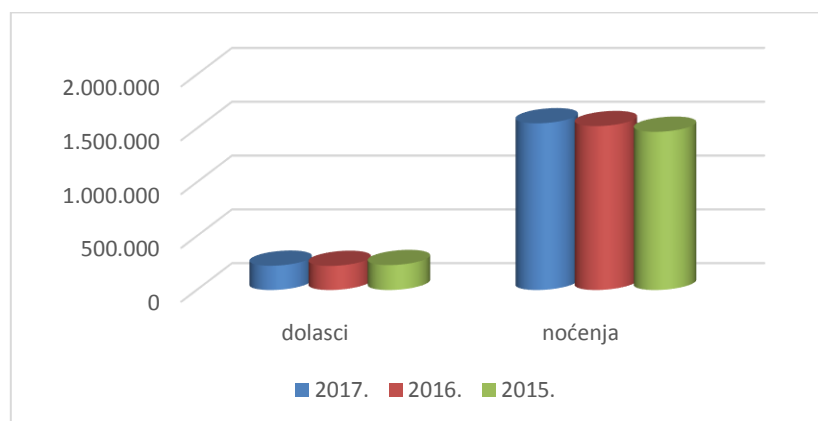
Domaći gosti sudjeluju u ukupnim noćenjima sa 3,87%, a strani gosti sa 96,13%.

Najveći broj dolazaka i noćenja ostvareno je u privatnom smještaju i to 126.392 dolazaka (+4,65%) i 916.910 (+3,27%), u kampovima je ostvareno 62.793 dolazaka (-4,71%) i 420.287 noćenja (-1,29%), a u hotelima je ostvareno 34.131 dolazaka (-2,76%) i 195.333 noćenja (+0,67%).

Odmarališta, prenoćišta i kampirališta su ostvarila 2.132 dolazaka i 15.876 noćenja (+7%).

Učešće privatnog smještaja u ukupnom prometu je 59,20%, kampova 27,12%, hotela 12,61%, Ostalo (1,07%) otpada na odmarališta, prenoćišta i kampirališta.

#### **1. Tablica - dolasci i noćenja u kolovozu 2017. u usporedbi sa prethodnim godinama**



Izvor: E - visitor/izvještaji TZ na dan 04.09.2017.  
Izvještaji za 2016. , na dan 25.08.2017.  
Izvještaji za 2015. iz sustava TZ

**2. Tablica Ostvarenja - SMJEŠTAJ U DOMAĆINSTVU U KOLOVOZU 2017.**

SMJEŠTAJ U DOMAĆINSTVU noćenja	2017.	Indeks 17/16	Udjel %
OMIŠALJ	84.338	101,15	9,34
MALINSKA	202.170	102,72	22,04
KRK	209.044	108,70	22,79
PUNAT	77.740	106,06	8,47
BAŠKA	182.879	100,96	19,94
VRBNIK	34.201	109,56	3,73
DOBRINJ	125.538	100,21	13,69
UKUPNO	916.910	103,27	100,00

Izvor: TZ otoka Krka /Evisitor

**3. Tablica Ostvarenja KAMPOVI U KOLOVOZU 2017.**

KAMPOVI noćenja	2017.	Indeks 17/16	Udjel%
OMIŠALJ	63.094	103,97	15,04
MALINSKA	551	86,09	0,13
KRK	156.791	101,45	37,30
PUNAT	89.815	95,01	21,36
BAŠKA	85.577	94,25	20,36
VRBNIK	-	-	-
DOBRINJ	24.459	99,36	5,81
UKUPNO	420.287	98,71	100,00

Izvor: TZ otoka Krka /E visitor

**4. Tablica Ostvarenja HOTELI U KOLOVOZU 2017.**

HOTELI noćenja	2017.	Indeks 17/16	Udjel%
OMIŠALJ	64.195	97,79	32,86
MALINSKA	28.875	98,40	14,78
KRK	32.032	100,77	16,39
PUNAT	22.594	103,82	11,59
BAŠKA	45.500	96,86	23,29
VRBNIK	2.137	317,50	1,09
DOBRINJ	-	-	-
UKUPNO	195.333	100,67	100,00

Izvor: TZ otoka Krka/Evisitor

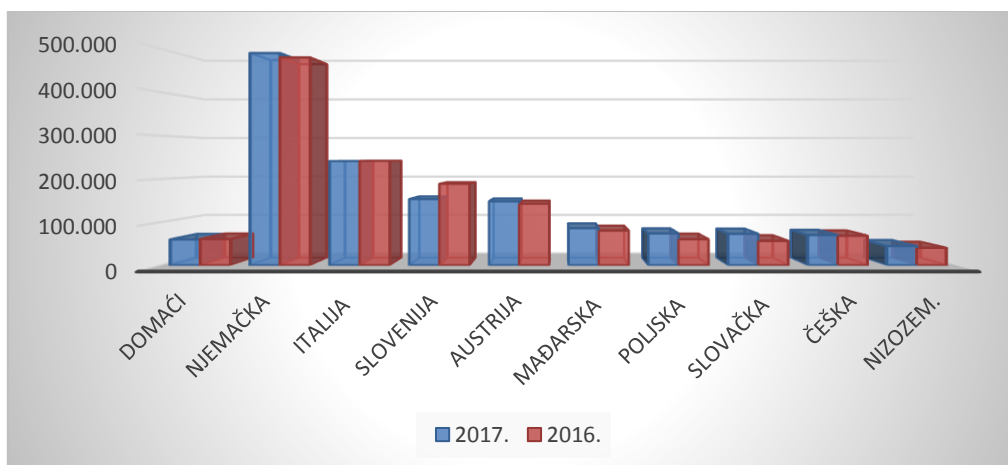
**5. Tablica TOP TEN TRŽIŠTA U KOLOVOZU 2017.**

ZEMLJA	NOĆENJA 2017	INDKES 17/16	UDJEL %
NJEMAČKA	489.749	102,08	31,63
ITALIJA	241.444	99,74	15,59
SLOVENIJA	153.373	81,24	9,91
AUSTRIJA	148.316	103,88	9,58
MAĐARSKA	85.985	106,74	5,55
POLJSKA	73.840	121,92	4,77
SLOVAČKA	73.139	128,94	4,72
ČEŠKA	70.149	102,15	4,53
HRVATSKA	59.991	98,59	3,87
NIZOZEMSKA	44.631	109,99	2,88

Izvor: E visitor

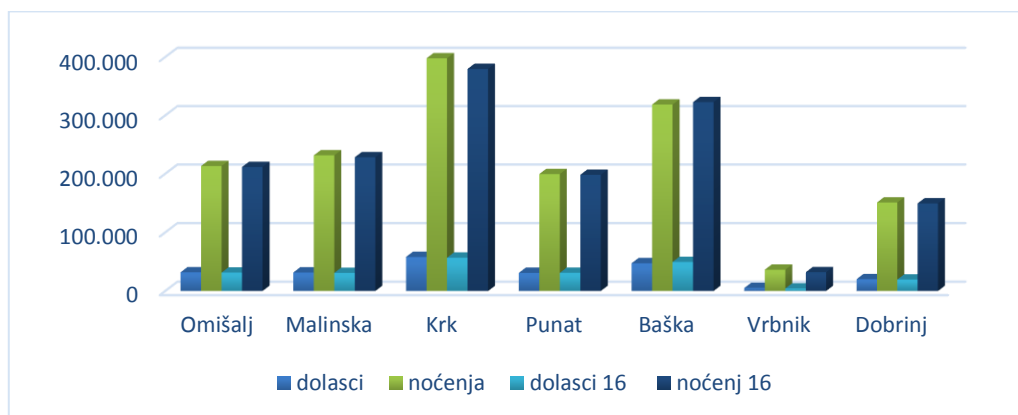
Prosjeak boravka turista u kolovozu je 6,8 dana a što je na nivou 2016. godine

**6.Tablica - ostvarena noćenja po zemljama u kolovozu 2017.**



Izvor E – visitor/

**7.Tablica - dolasci i noćenja u kolovozu 2017. po mjestima u usporedbi sa 2016godinom**



Izvor: TZ otoka Krka/E visitor

Najviše dolazaka i noćenja u kolovozu ostvareno je u **gradu Krku** 58.119 dolazaka (+2,22%) i 397.867 noćenja (+4,80%), te grad Krk čini 25,69% ukupnog otočnog prometa te u **Baški** 47.388 dolazaka (-4,47%) i 318.701 noćenja (-1,29%)  
 Malinska je na trećem mjestu. sa 31.905 dolazaka (+1,39%) i 231.596 noćenja (+1,42%).

U razdoblju **siječanj- kolovoz 2017. godine** prema podacima E visitora na otoku Krku ukupno je ostvareno :

U

<b>DOLAZAKA</b>	<b>689.829</b>
<b>NOĆENJA</b>	<b>4.079.168</b>

U odnosu na isto razdoblje 2016. godine , dolasci su veći za 9,57% u odnosu na 2016. godinu , a noćenja su u porastu za 8,21%.

**Domaći gosti** ostvarili su **38.830 dolazaka** (+12,28%) i **187.568 noćenja** (+8,92%).  
**Domaći gosti** imaju učešće u ukupnim noćenjima za razdoblje siječanj-kolovoz od 4,60% .

**Strani gosti** su ostvarili **650.999 dolazaka (+9,41%)** i **3.891.600 noćenja (+8,18%)**.  
Učešće stranih turista je 95,40%

Rezultati prema vrstama smještajnih kapaciteta

Vrste objekata	01.01.-31.08.2017.		Indeks 17/16		Udjel noćenja u prometu
	dolasci	Noćenja	dolasci	Noćenja	
Smještaj u domaćinstvu	336.839	2.183.561	294.839	1.985.251	53,52
Kampovi	202.406	1.178.367	192.132	1.119.933	28,88
hoteli	144.247	673.962	136.021	621.967	16,52
Ostalo	6.337	43.278	6.699	43.060	1,08
Ukupno	689.829	4.079.168	629.604	3.769.611	100,00

Izvor: E visitor 05.09./28..08. podaci za 2016.

#### **8. Tablica – Ostvarenja 1-8/2017. SMJEŠTAJ U DOMAĆINSTVU**

SMJEŠTAJ U DOMAĆINSTVU noćenja	2017.	Indeks 17/16	Udjel%
OMIŠALJ (Njivice)	198.214	105,13	9,08
MALINSKA	471.093	108,02	21,57
<b>KRK</b>	<b>491.524</b>	<b>117,60</b>	<b>22,49</b>
PUNAT	188.030	112,65	8,61
BAŠKA	457.105	108,31	20,93
VRBNIK	79.553	118,41	3,64
DOBRINJ	298.042	105,97	13,64
UKUPNO	2.183.561	109,99	

Izvor: TZ otoka Krka /Evisitor

#### **9. Tablica Ostvarenja 1-8/2017 KAMPOVI**

KAMPOVI noćenja	2017.	Indeks 17/16	Udjel%
OMIŠALJ (Njivice)	189.161	104,34	16,05
MALINSKA	1.299	90,64	0,11
<b>KRK</b>	<b>460.304</b>	<b>108,19</b>	<b>39,09</b>
PUNAT	229.894	100,55	19,50
BAŠKA	229.517	103,58	19,47
VRBNIK	-	-	-
DOBRINJ	68.192	110,72	5,78
UKUPNO	1.178.367	105,22	100,00

Izvor: TZ otoka Krka /E visitor

#### **10. Tablica Ostvarenja 1-8/2017. HOTELI**

HOTELI noćenja	2017.	Indeks 17/16	Udjel%
OMIŠALJ (Njivice)	219.446	110,34	32,56
MALINSKA	109.362	107,51	16,22
KRK	124.328	111,25	18,44
PUNAT	54.423	79,58	8,09
BAŠKA	158.275	109,39	23,48
VRBNIK	8.128	567,00	1,21
DOBRINJ	-	-	-
UKUPNO	673.962	108,36	100,00

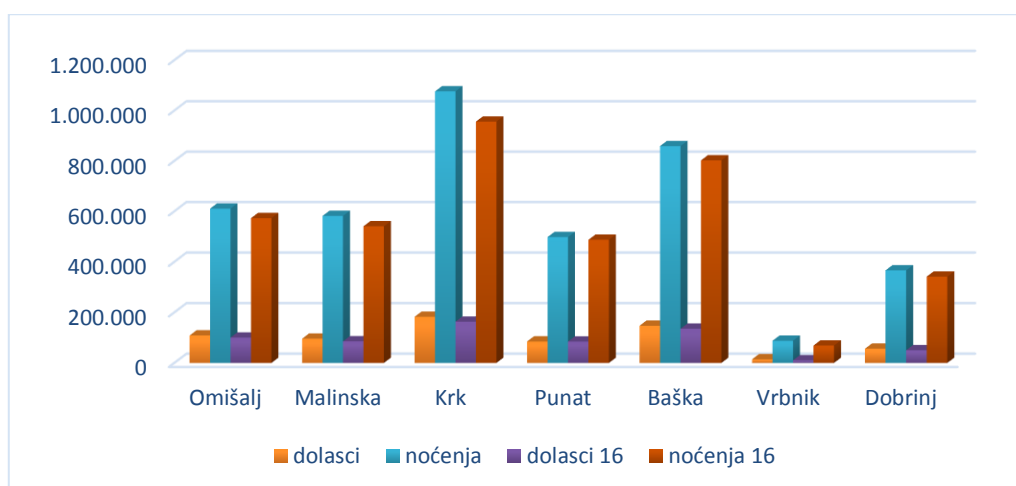
Izvor: Evisitor

Hoteli Punat su nakon preuređenja otvoreni polovinom srpnja 2017.

**11. Tablica Ostvareni rezultati u razdoblju siječanj- kolovoz 2017. godine po mjestima su slijedeći**

Mjesta	Dolasci	Noćenja	Indeks 2017/2016
<b>OMIŠALJ</b>	<b>108.649</b>	<b>610.448</b>	<b>106,54</b>
MALINSKA	95.939	581.754	107,57
<b>KRK</b>	<b>182.627</b>	<b>1.076.156</b>	<b>112,57</b>
PUNAT	84.841	498.099	102,19
<b>BAŠKA</b>	<b>147.080</b>	<b>858.792</b>	<b>107,07</b>
VRBNIK	14.377	87.681	127,27
<b>DOBRINJ</b>	<b>56.316</b>	<b>366.238</b>	<b>107,24</b>
<b>UKUPNO</b>	<b>689.829</b>	<b>4.079.168</b>	<b>108,21</b>

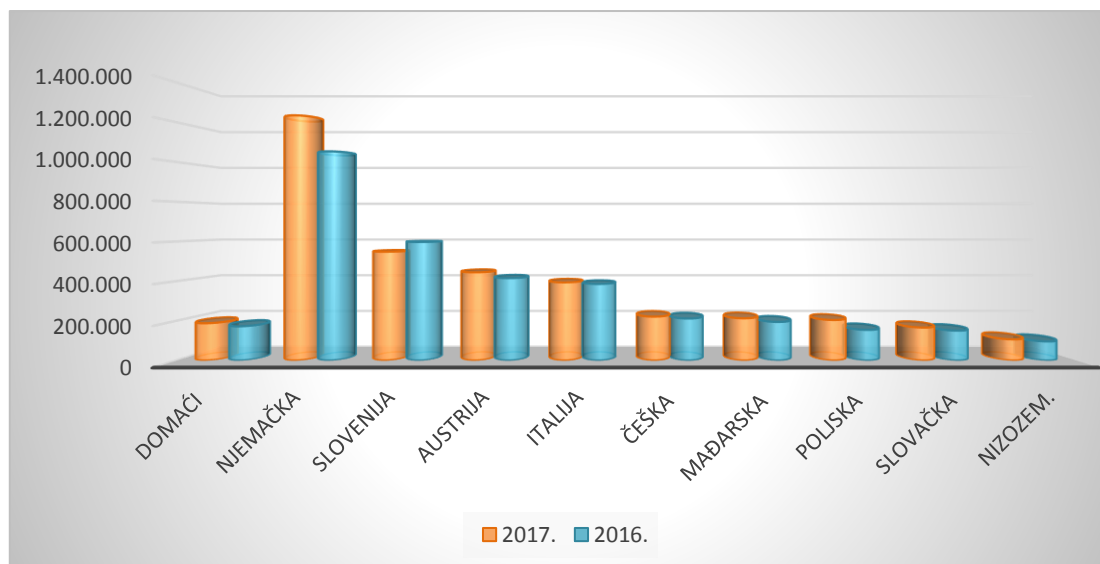
**12. Tablica – dolasci i noćenja u razdoblju siječanj-kolovoz 2017. po mjestima i usporedba noćenja sa 2016.**



**13. Tablica TOP TEN TRŽIŠTA U RAZDOBLJU SIJEČANJ-KOLOVOZ 2017.**

ZEMLJE	NOĆENJA 2017	INDKES 17/16	UDJEL %
NJEMAČKA	1.234.169	117,18	30,26
SLOVENIJA	548.109	91,75	13,44
AUSTRIJA	444.174	107,03	10,89
ITALIJA	393.743	102,01	9,65
ČEŠKA	220.992	104,41	5,42
MAĐARSKA	212.714	109,36	5,21
POLJSKA	204.187	132,36	5,01
HRVATSKA	187.568	108,9	4,60
SLOVAČKA	165.942	110,30	4,07
NIZOZEMSKA	106.456	110,87	2,61

**14. Tablica – ostvarena noćenja 1-8/2017. po tržištima u usporedbi sa 2016.**



Izvor: E- visitor/

Prosjeak boravka turista u razdoblju siječanj-kolovoz j 2017. je 5,91 dana.

**U nekomercijalnim objektima** u razdoblju siječanj- kolovoz 2017. na otoku Krku je ukupno boravilo 53.307 osoba (+6,22%) a ostvareno je **1.660.938 noćenja** (+13,50%).

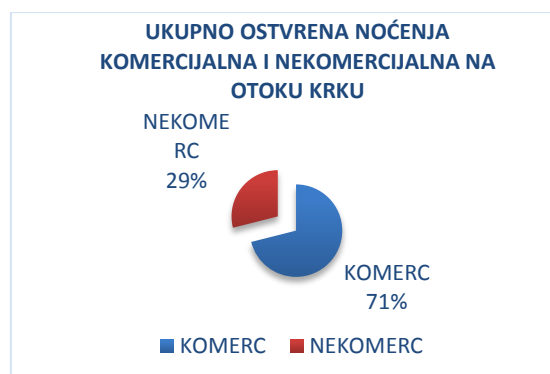
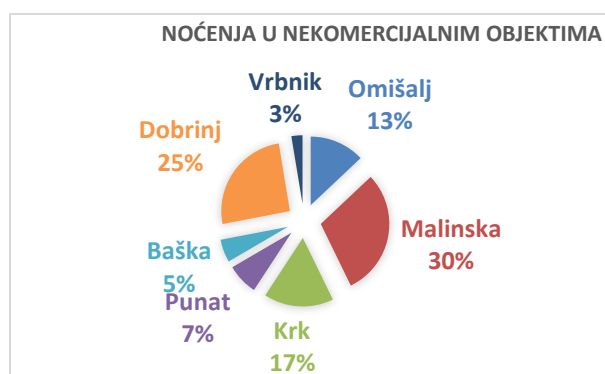
Domaći su ostvarili u nekomercijalnom smještaju 17.113 dolazaka (-1,50%) i 738.639 noćenja (+5,88%) Stranci su ostvarili 36.194 dolazaka (+10,48), te 922.299 noćenja (+20,44%)

Prijatelji su ostvarili 7.530 dolazaka (+2,78%) i 112.036 noćenja (+14,739%)

Kuće za odmor (vikendice) su ostvarili 26.038 dolazaka (+6,43%) i 846.851 noćenja (+11,95%)

Stanovi za odmor su ostvarili 19.739 dolazaka (+7,31%) i 702.051 noćenja (+15,23%)

**15. Tablica – ostvarena noćenja po mjestima u nekomercijalnom smještaju**



Izvor: E visitor 05.09.2017.

Krk, 06.09.2017.

Mr.sc. Majda Šale