



## OSTVARENI TURISTIČKI PROMET NA PODRUČJU OTOKA KRKA U KOLOVOZU

### I U RAZDOBLJU

#### SIJEČANJ – KOLOVOZ 2018. godine

Na području Otoka Krka ostvareno je u **KOLOVOZU 2018. godine**

**DOLAZAKA**                    **236.143**  
**NOĆENJA**                    **1.564.574**

**U odnosu na isto razdoblje 2017. godine, to je u dolascima za 4,59% više i u noćenjima na razini 2017. godine**

**Domaći gosti** ostvarili su 10.272 dolazaka (+9,79% u odnosu na 2017. godinu) te 62.861 noćenja (+4,40%), a strani gosti su ostvarili 225.871 dolazaka (+4,36%) te 1.501.713 noćenja a što je na razini 2017. godine.

Domaći gosti sudjeluju u ukupnim noćenjima sa 4,02 %, a strani gosti sa 95,98% .

#### **Rezultati prema vrstama smještajnih kapaciteta /objekata u kolovozu 2018.**

Vrsta objekta	01.08.-31.08.2018.		01.08.-31.08.2017.		Indeks	
	Dolasci	Noćenja	Dolasci	Noćenja	Dolasci	Noćenja
<b>Smještaj u domaćinstvu</b>	132.886	933.131	126.400	920.313	<b>105,13</b>	<b>101,39</b>
<b>Kampovi</b>	66.531	426.785	63.119	420.797	105,40	101,42
<b>Hoteli</b>	34.688	190.256	34.132	195.616	101,62	97,25
<b>Prenočište</b>	100	625	100	557	100,00	112,20
<b>Kampiralište</b>	721	2.380	982	5.033	73,42	47,29
<b>Odmaralište</b>	1.217	11.397	1.052	10.290	115,68	110,76
<b>Ukupno</b>	<b>236.143</b>	<b>1.564.574</b>	<b>225.785</b>	<b>1.552.606</b>	<b>104,59</b>	<b>100,77</b>

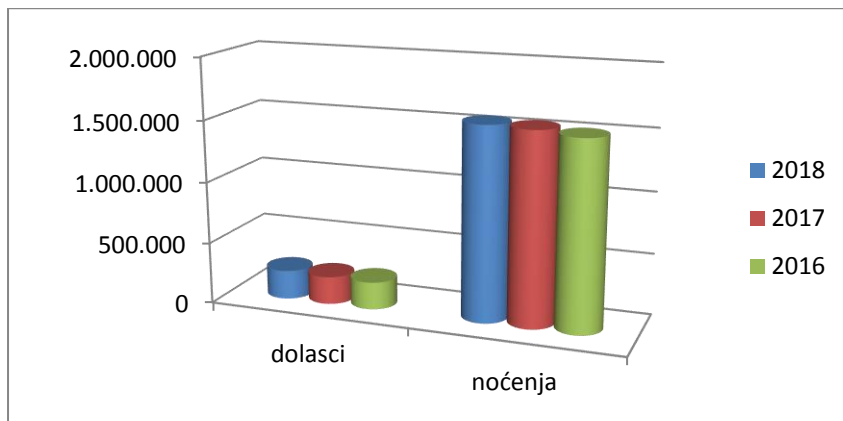
Izvor: E visitor TZ otoka Krka 05.09.2018./podaci 2017 31.08.2018/podaci za 2016 na dan 02.09.2016

#### **Ostvareni rezultati u kolovozu 2018. godine po mjestima su slijedeći**

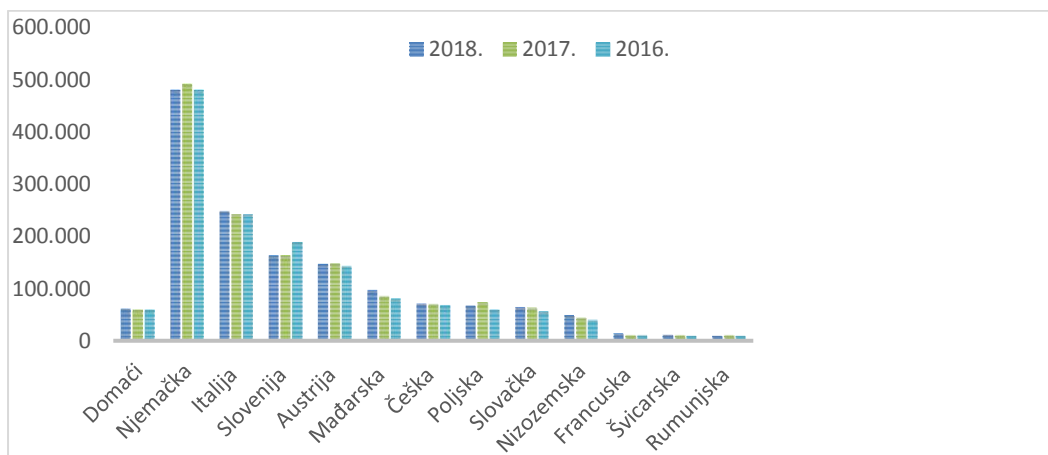
Mjesta	DOLASCI	Indeks 18/17	NOĆENJA	Indeks 18/17
<b>OMIŠALJ</b>	37.459	117,25	233.989	109,01
<b>MALINSKA</b>	33.533	105,91	232.247	100,29
<b>KRKA</b>	60.189	103,35	399.242	99,81
<b>PUNAT</b>	30.623	98,81	194.556	97,39
<b>BAŠKA</b>	47.725	100,69	312.127	97,90
<b>VRBNIK</b>	5.871	112,00	38.723	106,27
<b>DOBRINJ</b>	20.743	102,15	153.690	101,56
<b>UKUPNO</b>	<b>236.143</b>	<b>104,59</b>	<b>1.564.574</b>	<b>100,77</b>

Izvor: E visitor TZ otoka Krka 05.09.2018./podaci za 2017. iz Evisitora na dan 31.08.2018/podaci 2016 na dan 02.09.2016

**1. Tablica - dolasci i noćenja u kolovozu 2018. u usporedbi sa prethodnim godinama**



**2. Tablica – struktura noćenja po tržištima- kolovoz 2018. u usporedbi sa prethodnim godinama 2017. i 2016. godinom**



Izvor: E visitor

Struktura po tržištima u odnosu na prethodne godine, pokazuje pad u noćenjima emitivnih tradicionalnih tržišta : njemačkog za 2,23% austrijskog tržišta za 1,21 %, poljskog za 9%, švedskog za 21,39%.

U porastu su gosti iz Italije za 2,32%, Mađarske za 13,52%, Nizozemske za 9,60%, te ostalih istočnih tržišta (Češka, Slovačka za 2%).

Slovenija je na lanjskoj razini noćenja , a pojavljuju se i nova tržišta koja rastu - gosti iz Francuske imaju povećanje od 24% u noćenjima a 21% u dolascima, te gosti iz Velike Britanije u noćenjima imaju povećanje za 3%.

Nijemci drže i dalje primat po broju dolazaka i noćenja sa udjelom od 30,69 % u ukupnom prometu.

Domaći gosti bilježe veći broj dolazaka za 9,79% , kao i u noćenjima također veća ostvarenja za 4,02%.

U razdoblju siječanj – kolovoz 2018. godine prema podacima E visitora na otoku Krku ukupno je ostvareno

U

<b>DOLAZAKA</b>	<b>720.127</b>
<b>NOĆENJA</b>	<b>4.231.140</b>

U odnosu na isto razdoblje 2017. godine, dolasci su veći za 4,47%, a noćenja za 3,65%.

Domaći gosti ostvarili su 40.533 dolazaka (+4,37%) i noćenja 189.661 (na razini 2017. godine) i imaju učešće od 4,48%, u ukupnom prometu razdoblja, a strani gosti ostvarili su 679.594 dolazaka (+4,48%) i 4.041.479 noćenja (+3,79%) i imaju učešće od 95,52%.

### 3. Tablica

Rezultati prema vrstama smještajnih kapaciteta

Vrste objekata	01.01.-31.08.2018.		01.01.-31.08.2017.		Indeks dolazaka	Indeks noćenja	Udjel noćenja u prometu %
	dolasci	Noćenja	dolasci	Noćenja			
Smještaj u domaćinstvu	353.560	2.266.394	337.079	2.188.070	104,89	103,58	53,56
Kampovi	213.879	1.237.996	201.555	1.176.161	106,11	105,26	29,26
Hoteli	146.764	687.863	144.323	674.504	101,69	101,98	16,26
Ostalo	5.924	38.887	6.339	43.282	93,45	89,84	0,92
<b>Ukupno</b>	<b>720.127</b>	<b>4.231.140</b>	<b>689.296</b>	<b>4.082.017</b>	<b>104,47</b>	<b>103,65</b>	<b>100,00</b>

Izvor: E visitor 06.09.2018/podaci iz 2017 na dan 31.08.2018.

Ostalo : odmaralište, prenočište, kampiralište

### 4. Tablica

#### 01.01.-31.08./2018 . SMJEŠTAJ U DOMAĆINSTVU

SMJEŠTAJ U DOMAĆINSTVU	DOLASCI	Indeks 18/17	NOĆENJA	Indeks 18/17	Udjel %
<b>KRK</b>	85.316	106,00	517.580	105,30	22,84
<b>BAŠKA</b>	76.923	102,58	453.872	99,29	20,03
<b>MALINSKA</b>	73.229	104,49	488.998	103,80	21,57
<b>DOBRINJ</b>	44.296	106,58	317.105	106,39	13,99
<b>OMIŠALJ</b>	30.834	103,84	213.319	107,62	9,41
<b>PUNAT</b>	29.517	104,46	187.275	99,59	8,27
<b>VRBNIK</b>	13.445	113,89	88.245	110,92	3,89
<b>UKUPNO</b>	<b>353.560</b>	<b>104,89</b>	<b>2.266.394</b>	<b>103,58</b>	<b>100,00</b>

Izvor: TZ otoka Krka /Evisitor

### 5. Tablica :

#### 01.01. -31.08.2018. KAMPOVI

KAMPOVI	DOLASCI	Indeks 18/17	NOĆENJA	Indeks 18/17	Udjel %
<b>KRK</b>	78.730	103,56	478.248	103,89	38,63
<b>PUNAT</b>	44.088	104,56	242.925	105,66	19,62
<b>OMIŠALJ</b>	42.698	133,18	230.341	121,76	18,60
<b>BAŠKA</b>	34.986	93,94	222.023	96,73	17,93
<b>DOBRINJ</b>	13.165	89,21	63.029	92,42	5,09
<b>MALINSKA</b>	213	123,83	1.430	110,00	0,12
<b>VRBNIK</b>	0	0	0	0	0
<b>UKUPNO</b>	<b>213.879</b>	<b>106,11</b>	<b>1.237.996</b>	<b>105,26</b>	<b>100,00</b>

Izvor: TZ otoka Krka /E visitor

**6. Tablica:**  
**01.01. 31.08.2018 HOTELI**

HOTELI	DOLASCI	Indeks 18/17	NOĆENJA	Indeks 18/17	Udjel %
OMIŠALJ	42.158	90,76	218.135	99,40	31,71
BAŠKA	34.489	105,51	163.618	103,37	23,78
KRK	26.814	102,55	123.165	99,06	17,90
MALINSKA	24.898	96,92	103.695	94,81	15,07
PUNAT	15.967	149,12	71.715	131,77	10,42
VRBNIK	2.438	94,79	7.535	92,70	1,09
DOBRINJ	0	0	0	0	0
UKUPNO	146.764	101,69	687.863	101,98	100,00

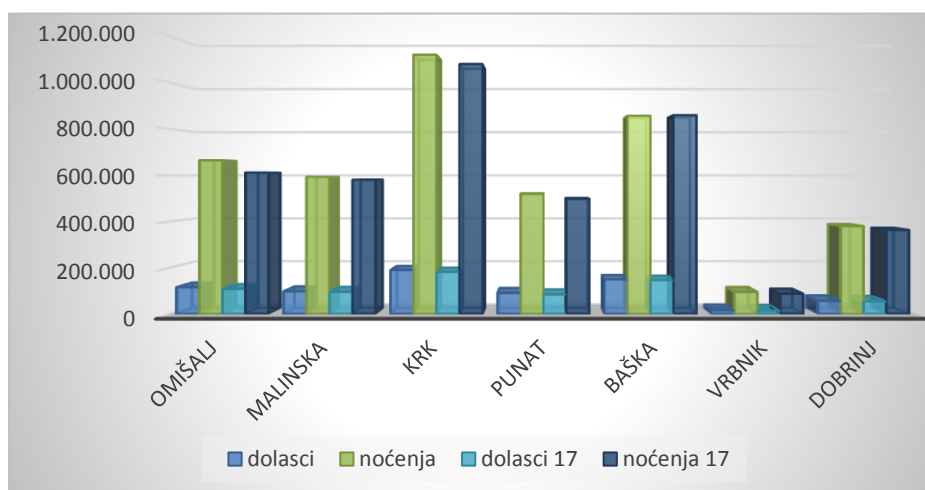
Izvor: Evisitor

**7. Tablica:**  
**Ostvareni rezultati u razdoblju siječanj- kolovoz 2018. godine po mjestima su slijedeći**

Mjesta	Dolasci	Indeks 18/17	Noćenja	Indeks 18/17
KRK	190.860	104,43	1.118.993	103,73
BAŠKA	149.987	101,97	856.656	99,73
OMIŠALJ	116.103	106,79	665.261	103,73
MALINSKA	98.340	102,44	594.123	102,13
PUNAT	91.450	107,73	519.703	104,27
DOBRINJ	57.504	103,75	380.624	104,60
VRBNIK	15.883	110,16	95.780	109,02
UKUPNO	720.127	104,47	4.231.140	103,65

Izvor: Evisitor 06.09.2018.

**8. Tablica:**  
**dolasci i noćenja u razdoblju siječanj - kolovoz 2018. po mjestima i usporedba noćenja sa 2017.**



9. Tablica:

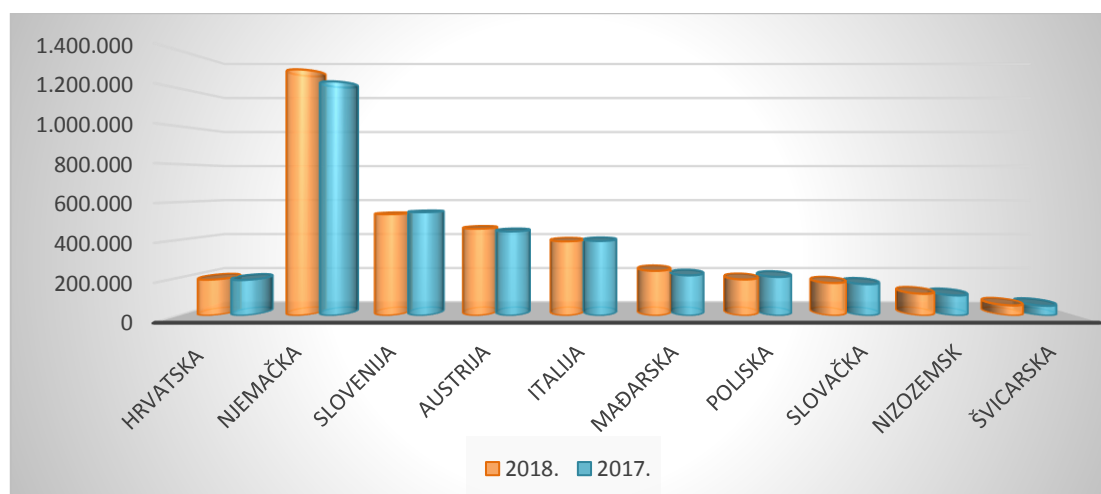
## TOP TEN TRŽIŠTA U RAZDOBLJU SIJEČANJ-KOLOVOZ 2018.

ZEMLJE	DOLASCI	Indeks 18/17	NOĆENJA	Indeks 18/17	UDJEL %
NJEMAČKA	175.590	106,60	1.299.139	105,10	30,70
SLOVENIJA	102.541	100,03	535.595	98,06	12,66
AUSTRIJA	86.025	104,04	458.950	103,22	10,85
ITALIJA	75.160	102,01	392.268	99,49	9,27
MAĐARSKA	48.092	112,24	236.601	111,21	5,59
ČEŠKA	36.836	108,21	236.542	106,87	5,59
POLJSKA	29.681	93,09	191.066	93,45	4,52
SLOVAČKA	27.728	102,02	172.519	103,88	4,08
NIZOZEMSKA	18.618	109,20	115.503	108,35	2,73
ŠVICARSKA	11.130	105,30	53.896	103,55	1,27

Izvor: E visitor

10. Tablica:

Ostvarena noćenja 01.01 -31.08./2018. po tržištima u usporedbi sa 2017.



Izvor: E- visitor/

Prosjeak boravka turista u razdoblju siječanj – kolovoz 2018. je 5,59 dana.

11. Tablica Turistički promet po organizaciji dolaska u razdoblju siječanj-kolovoz

	Dolasci		Noćenja		Ukupno		%
	Domaći	Strani	Domaći	Strani	DOLASCI	NOĆENJA	
<b>Individualno</b>	30.956	514.873	152.094	3.050.399	<b>545.829</b>	<b>3.202.493</b>	<b>75,69</b>
<b>Agencijski</b>	9.577	164.721	37.567	991.080	<b>174.298</b>	<b>1.028.647</b>	<b>24,31</b>
ukupno	40.533	679.594	189.661	4.041.479	<b>720.127</b>	<b>4.231.140</b>	100,00

U razdoblju siječanj-kolovoz je najveći broj gostiju došlo **individualno 75%**, a **preko agencija 24%**.

Ukupni osnovni kapacitet u ovom razdoblju na otoku Krku je **56.391** što je za 4% više od 2017. godine, a najzastupljeniji je obiteljski smještaj sa 33.972 kreveta (60%), kampovi sa 15.503 jedinica (27%), te hoteli sa 5.866 kreveta (10%), a 3% se odnosi na ostali smještaj (prenočišta, odmarališta, kampirališta)

U nekomercijalnim objektima u razdoblju siječanj - kolovoz 2018. na otoku Krku je ukupno boravilo 50.837 osoba (-4,32%) a ostvareno je **1.690.502 noćenja (+1,98%)**

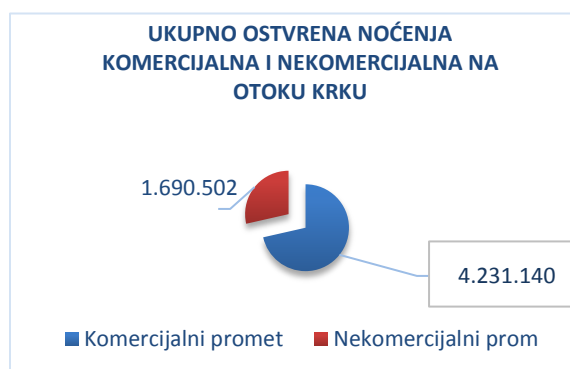
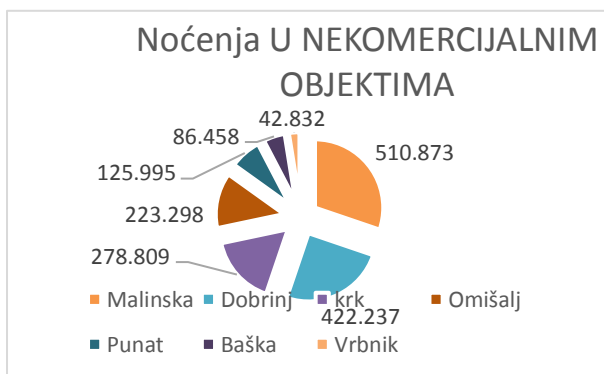
**13. Tablica Nekomercijalni smještaj po jedinicama**

Vrste objekata	01.01.-31.08.2018		01.01.-31.08.2017.		Indeks dolazaka	Indeks noćenja	Udjel noćenja u prometu
	dolasci	Noćenja	dolasci	Noćenja			
Kuće za odmor	24.322	841.649	25.987	846.511	93,59	99,43	49,78
Stanovi za odmor	19.610	737.304	19.694	699.940	99,57	105,34	43,61
Prijatelji	6.905	111.549	7.454	111.175	92,63	120,95	6,61
<b>Ukupno</b>	<b>50.837</b>	<b>1.690.502</b>	<b>53.135</b>	<b>1.657.626</b>	<b>95,68</b>	<b>101,98</b>	<b>100,00</b>

Izvor : E visitor 06.09.2018.

Domaći su ostvarili u nekomercijalnom smještaju 15.610 dolazaka (- 9%) i 695.240 noćenja (-6%).  
Stranci su ostvarili 35.227 dolazaka (-2,5%), te 995.262 noćenja (+8%)

**14.Tablica – ostvarena noćenja po mjestima u nekomercijalnom smještaju**



Krk, 07.09.2018.  
Mr.sc. Majda Šale

