



OSTVARENI TURISTIČKI PROMET NA PODRUČJU OTOKA KRKA U KOLOVOZU

I U RAZDOBLJU

SIJEČANJ – KOLOVOZ 2019. godine

Na području Otoka Krka ostvareno je u **KOLOVOZU 2019. godine**

DOLAZAKA **259.177**
NOĆENJA **1.617.766**

U odnosu na isto razdoblje 2018. godine, to je u dolascima više za 9,72% , i u noćenjima više za 3,69%, a u odnosu na 2017 godinu je to za 14,96% više u dolascima kao i u noćenjima za 4,48%

Domaći gosti ostvarili su 13.205 dolazaka (+28,54%) u odnosu na 2018. godinu) te 72.311 noćenja (+15,57%), a strani gosti su ostvarili 245.972 dolazaka (+8,86%) te 1.545.455 noćenja (+3,19%).

Domaći gosti sudjeluju u ukupnim noćenjima sa 4,47%, a strani gosti sa 95,53%.

Rezultati prema vrstama smještajnih kapaciteta /objekata u kolovozu 2019.

1. Tablica

Vrsta objekta	01.08.-31.08.2019.		01.08.-31.08.2018.		Indeks	
	Dolasci	Noćenja	Dolasci	Noćenja	Dolasci	Noćenja
Smještaj u domaćinstvu	145.548	946.081	132.966	928.861	109,46	101,85
Kampovi	71.957	453.510	66.149	424.918	108,78	106,73
Hoteli	40.035	206.548	35.071	192.127	114,15	107,51
Prenočište	118	591	100	532	118,00	111,09
Kampiralište	582	2.273	721	2.380	80,72	95,50
Odmaralište	937	8.763	1.217	11.397	76,99	76,89
Ukupno	259.177	1.617.766	236.224	1.560.215	109,72	103,69

Izvor: E visitor TZ otoka Krka 03.09.2019./ podaci za 2018. E visitor 27.08.2019./podaci za 2017. /04.09.2017

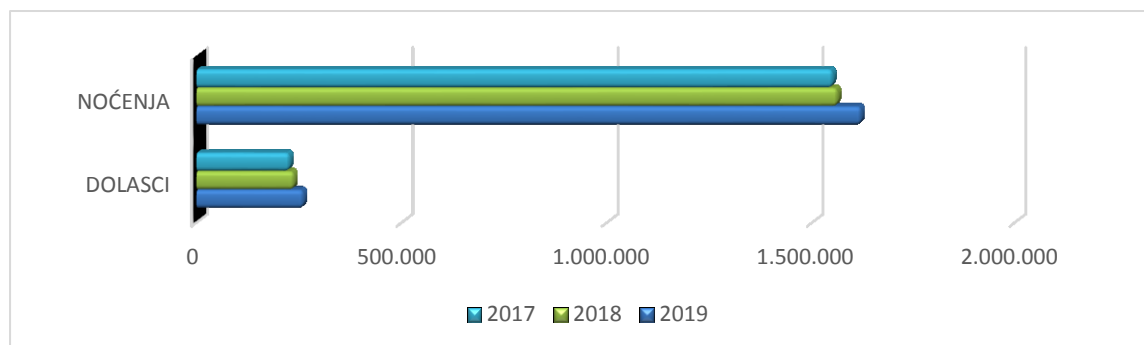
Ostvareni rezultati u kolovozu 2019. godine po mjestima su slijedeća

Tablica 2.

Mjesta	DOLASCI	Indeks 19/18	NOĆENJA	Indeks	Udjel
OMIŠALJ	43.033	114,84	256.580	109,52	16,60
MALINSKA	36.883	109,89	241.877	104,12	14,23
KRKA	65.931	109,52	411.600	104,35	25,44
PUNAT	33.145	108,24	199.092	102,38	12,79
BAŠKA	51.145	107,16	311.937	99,94	19,73
VRBNIK	6.226	105,92	38.010	98,08	2,40
DOBRINJ	22.814	109,89	158.670	103,14	8,80
UKUPNO	259.177	109,72	1.617.766	103,69	

Izvor: E visitor TZ otoka Krka 03.09.2019./podaci za 2018. iz E visitora na dan 27.08.2019.

3.Tablica - dolasci i noćenja u kolovozu 2019. u usporedbi sa prethodnim godinama



4. Tablica – struktura noćenja po tržištima- kolovoz 2019.



Izvor: E visitor

U kolovozu najviše je gostiju bilo iz Njemačke (61.206 dolazaka +4% i 477.442 noćenja na razini 2018. godine sa učešćem od 29,51% u ukupnim noćenjima.

Slijede gosti iz Italije 46.328 dolazaka (+8%)i 259.243 noćenja sa povećanjem od 4,86% i učešćem od 16,02 %, a na trećem mjestu su gosti iz Slovenije sa 27.276 dolazaka (+11%)i 170.621 noćenja *4% 2018. i učešćem od 10,55 %.

Domaći gosti su ostvarili 13.205 dolazaka (+28%) i 72.311 noćenja i imaju povećanje 15,57% , a učešće je 4,47%.

U razdoblju siječanj – kolovoz 2019. godine prema podacima E visitora na otoku Krku ukupno je ostvareno

DOLAZAKA	744.624
NOĆENJA	4.242.831

u odnosu na isto razdoblje 2018. godine , dolasci su za 3% bolji od 2018. godine , a noćenja su na razini 2018. godine (100,46).

Domaći gosti ostvarili su 44.910 dolazaka (+10,81%) i noćenja 203.575 (+7,81%) sa učešćem od 4,80%, u ukupnom prometu razdoblja, a strani gosti ostvarili su 699.714 dolazaka (+2,95%) i 4.039.256 noćenja (100,12%)što je na razini 2018. godine i imaju učešće od 95,20%.

U odnosu na 2017. godinu povećanje je u dolascima za 7% , a u noćenjima za 4%.

5. Tablica
Rezultati prema vrstama smještajnih kapaciteta

Vrste objekata	01.01.-31.08.2019.		01.01.-31.08.2018.		Indeks dolazaka	Indeks noćenja	Udjel noćenja u prometu
	dolasci	Noćenja	dolasci	Noćenja			
Smještaj u domaćinstvu	365.775	2.253.487	354.127	2.261.138	103,29	99,66	53,11
Kampovi	219.666	1.263.352	213.018	1.234.053	103,12	102,37	29,78
Hoteli	153.746	691.457	147.147	689.734	104,48	100,25	16,30
Ostalo	5.437	34.535	5.918	38.273	91,87	92,84	0,90
Ukupno	744.624	4.242.831	720.010	4.223.198	103,39	100,46	100,00
Indeks 2017.	107,94	104,01					

Izvor: E visitor 04.09.2019/podaci iz 2018 na dan 27.08.2019.

6. Tablica
01.01.-31.08./2019 . SMJEŠTAJ U DOMAĆINSTVU

SMJEŠTAJ U DOMAĆINSTVU	DOLASCI	Indeks 19/18	NOĆENJA	Indeks 19/18	Udjel %
KRK	88.540	103,77	511.415	98,80	22,69
MALINSKA	75.117	102,57	490.676	100,34	21,77
BAŠKA	78.681	102,28	446.610	98,39	19,82
DOBRINJ	47.295	106,77	325.280	102,57	14,43
OMIŠALJ	31.138	100,98	204.278	95,76	9,06
PUNAT	30.625	103,75	186.964	99,83	8,29
VRBNIK	14.379	106,94	88.264	100,02	3,94
UKUPNO	365.775	103,29	2.253.487	99,66	100,00
Indeks 2018	103,29		99,66		

Izvor: TZ otoka Krka /Evisitor 04.09.2019.

7. Tablica :
01.01. -31.08.2019. KAMPOVI

KAMPOVI	DOLASCI	Indeks 19/18	NOĆENJA	Indeks 19/18	Udjel %
KRK	78.586	99,81	471.866	98,66	37,35
OMIŠALJ	50.049	117,22	270.491	117,43	21,41
PUNAT	44.573	101,10	245.356	101,00	19,42
BAŠKA	34.788	99,43	218.840	98,56	17,32
DOBRINJ	11.384	86,47	55.211	87,59	4,37
MALINSKA	286	134,00	1.588	111,00	0,12
VRBNIK	-	-	-	-	-
UKUPNO	219.666	103,12	1.263.352	102,37	
INDEKS 2018.	103,12		102,37		

Izvor: TZ otoka Krka /E visitor 04.09.2019.

8. Tablica:
01.01. 31.08.2019 HOTELI

HOTELI	DOLASCI	Indeks 19/18	NOĆENJA	Indeks 19/18	Udjel %
OMIŠALJ	46.421	110,11	215.178	98,64	31,11
BAŠKA	35.048	101,62	165.873	101,37	23,98
KRK	28.524	106,37	126.216	102,47	18,25
MALINSKA	24.607	98,83	105.275	101,52	15,22
PUNAT	16.787	105,13	71.805	100,12	10,38
VRBNIK	2.359	96,75	7.110	94,35	1,028
DOBRINJ	-	-	-	-	-
UKUPNO	153.746	104,48	691.457	100,25	
Indeks 2018.	104,48		100,25		

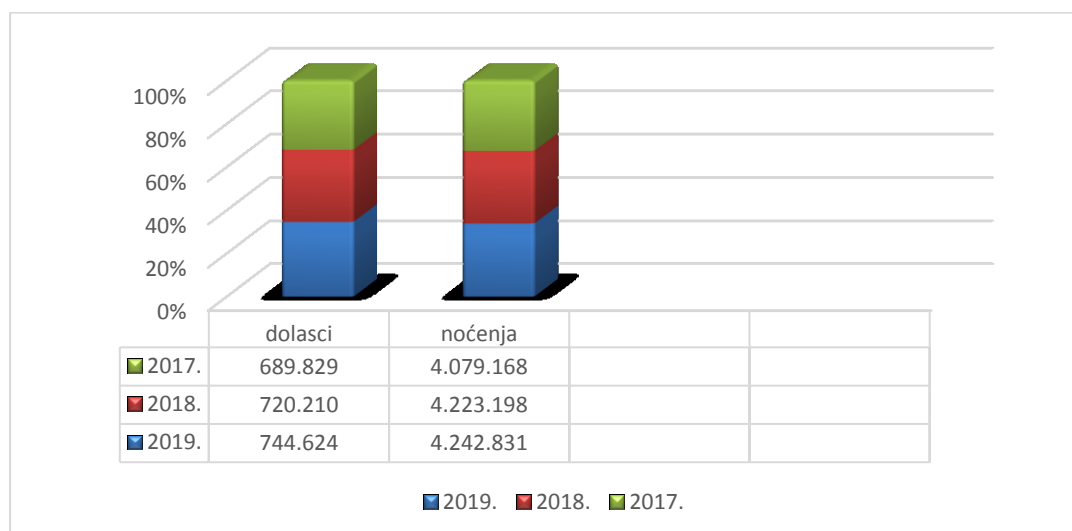
Izvor: Evisitor 04.09.2019.

9. Tablica:
Ostvareni rezultati u razdoblju siječanj- kolovoz 2019. godine po mjestima su slijedeći

Mjesta	Dolasci	Indeks 19/18	Noćenja	Indeks 19/18	Trajanje boravka dani	Udjel
KRK	195.650	102,50	1.109.497	99,86	5,67	26,15
BAŠKA	151.654	101,11	847.867	98,97	5,59	19,98
OMIŠALJ	127.743	110,01	690.667	103,78	5,40	16,28
MALINSKA	100.010	101,68	597.539	100,58	5,97	14,08
PUNAT	94.083	102,89	520.828	100,34	5,53	12,28
DOBRINJ	58.746	102,09	381.059	100,02	6,48	8,98
VRBNIK	16.738	105,34	95.374	99,54	5,80	2,25
UKUPNO	744.624	103,39	4.242.831	100,46	5,69	100,00

Izvor: Evisitor 04.09.2019.

10. Grafikon :
dolasci i noćenja u razdoblju siječanj-kolovoz 2019. po mjestima i usporedba noćenja sa 2018./2018



11. Tablica:

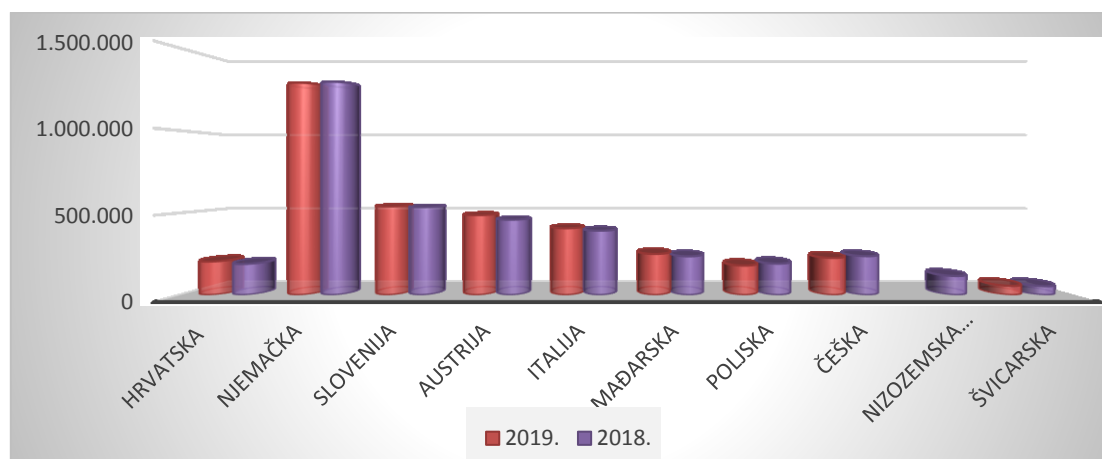
TOP TEN TRŽIŠTA U RAZDOBLJU SIJEČANJ-KOLOVOZ 2019.

ZEMLJE	DOLASCI	Indeks	NOĆENJA	Indeks	Trajanje boravka	Udjel
NJEMAČKA	180.351	102,68	1.290.034	99,54	7,1	30,41
SLOVENIJA	105.026	102,43	539.337	100,82	5,3	12,71
AUSTRIJA	92.879	107,95	486.272	106,04	5,2	11,46
ITALIJA	79.022	105,12	406.794	103,86	5,1	9,59
MAĐARSKA	51.465	106,99	249.944	106,04	4,8	5,89
ČEŠKA	35.924	97,52	225.864	95,47	6,2	5,32
POLJSKA	28.851	97,20	179.021	93,77	6,2	4,22
SLOVAČKA	29.072	104,84	174.220	101,31	5,9	4,11
NIZOZEMSKA	18.108	97,23	111.085	96,14	6,1	2,62
ŠVICARSKA	11.801	106,01	55.536	103,22	4,7	1,31

Izvor: E visitor

12. Tablica:

Ostvarena noćenja 01.01 -31.08./2019. po tržištima u usporedbi sa 2018.



Izvor: E- visitor/

Prosjeak boravka turista u razdoblju siječanj-kolovoz 2019. je 5,6 dana (2018. god.5,8 dana)

3.Tablica Turistički promet po organizaciji dolaska u razdoblju siječanj-kolovoz 2019

	Dolasci		Noćenja		Ukupno		%
	Domaći	Strani	Domaći	Strani	DOLASCI	NOĆENJA	
Individualno	34.055	531.828	164.821	3.090.159	565.883	3.254.980	76,71
Agencijski	10.855	167.886	38.754	949.097	178.741	987.851	23,29
Ukupno	44.910	699.714	203.575	4.039.256	744.624	4.242.831	100,00

E visitor 04.09.2019.

U razdoblju siječanj-kolovoz najviše gostiju došlo je individualno 76,713% a preko agencija 23,29 %.

Ukupni osnovni kapacitet na otoku Krku u 2019. godini (upisan do 31. 07.2019.) je 59.965 osnovnih kreveta (+2% od 2018. godine odnosno više za 1.221 krevet, a pomoćnih kreveta je registrirano 12.723 kreveta (993 kreveta više ili 8% više

NEKOMERCIJALNI SMJEŠTAJ razdoblje siječanj-kolovoz 2019.

U nekomercijalnim objektima u razdoblju siječanj- kolovoz 2019. na otoku Krku je ukupno boravilo 49.637 osoba (-2,38%) a ostvareno je 1.672.871 noćenja (-0,83%)

13. Tablica :

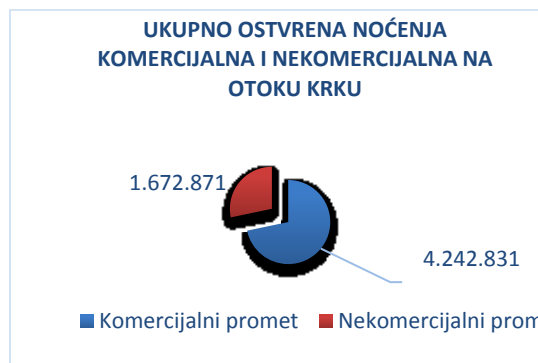
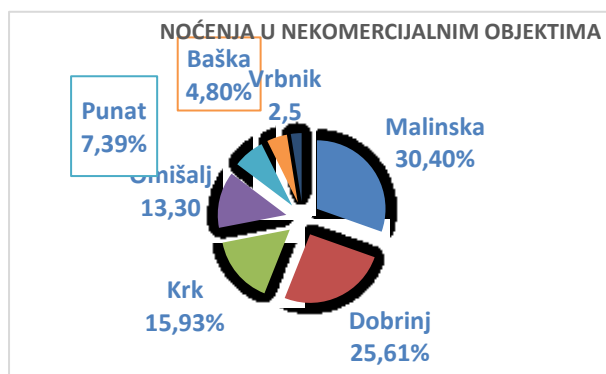
Vrste objekata	01.01.-31.08.2019		01.01.-31.08.2018.		Indeks dolazaka	Indeks noćenja	Udjel noćenja u prometu %
	dolasci	Noćenja	dolasci	Noćenja			
Kuće za odmor	23.810	829.637	24.296	841.195	98,00	98,63	47,97
Stanovi za odmor	19.024	742.378	19.603	735.954	97,05	100,87	38,33
Prijatelji	6.803	100.856	6.946	109.673	97,94	91,96	13,71
Ukupno	49.637	1.672.871	50.845	1.686.822	97,62	99,17	

Izvor : E visitor 04.09.2019.

Domaći su ostvarili u nekomercijalnom smještaju 15.186 dolazaka (-2,73%) i 678.581 noćenja (-2,31%). Stranci su ostvarili 34.451 dolazaka (-2,22%), te 994.290 noćenja , na razini 2018. godine.

U nekomercijalnom smještaju registrirano je 47.373 kreveta osnovnih i 5.644 pomoćnih

14. Tablica – ostvarena noćenja po mjestima u nekomercijalnom smještaju



Izvor: E visitor

Krk, 06.09.2019.

Mr.sc. Majda Šale