



OSTVARENI TURISTIČKI PROMET NA PODRUČJU OTOKA KRKA U KOLOVOZU

I U RAZDOBLJU SIJEČANJ – KOLOVOZ 2020. godine

(podaci su nerealno usporedivi zbog pandemije Covid-a19)

Na području Otoka Krka ostvareno je **u kolovozu 2020.godine**

	Dolasci	Indeks 20/19	Noćenja	Indeks 20/19
Domaći	20.165	152,55	99.281	137,00
Strani	137.945	55,97	946.115	61,18
UKUPNO	158.110	60,88	1.045.39	64,57

Učešće domaćih gostiju u dolascima je 12,75 %, a u noćenjima je 9,50%, a stranih gostiju je u dolascima je 87,25 i u noćenjima 90,50%

Rezultati prema vrstama smještajnih kapaciteta /objekata u kolovozu 2020.

Tablica 1.

Vrsta objekta	01.08.-31.08.2020.		01.08.-31.08.2019.		Indeks	
	Dolasci	Noćenja	Dolasci	Noćenja	Dolasci	Noćenja
Smještaj u domaćinstvu	96.582	660.596	146.073	947.406	66,12	69,73
Kampovi	39.148	268.416	71.952	453.417	54,41	59,20
Hoteli	21.976	114.302	40.040	206.563	54,89	55,34
Prenočište	66	259	113	571	58,41	45,36
Kampiralište	209	1.152	582	2.273	35,91	50,68
Odmaralište	130	671	937	8.763	13,87	55,34
Ukupno	158.110	1.045.396	259.110	1.618.993	60,88	64,57
Indeks 2018.	66,96	66,82				

Izvor: E visitor TZ otoka Krka 02.09.2020./ podaci za 2019. E visitor 25.08.2020./podaci za 2018. /05.09.2018.

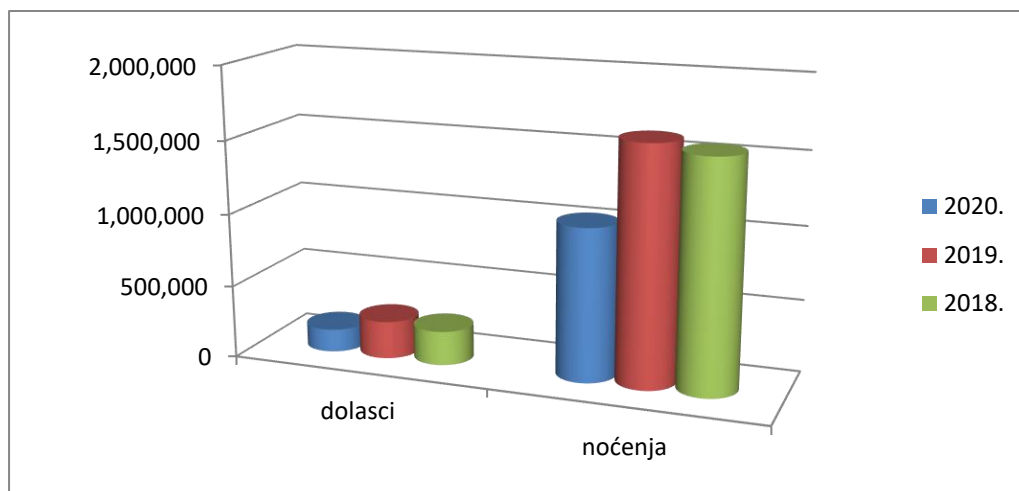
Ostvareni rezultati u kolovozu 2020. godine po mjestima su slijedeća

Tablica 2.

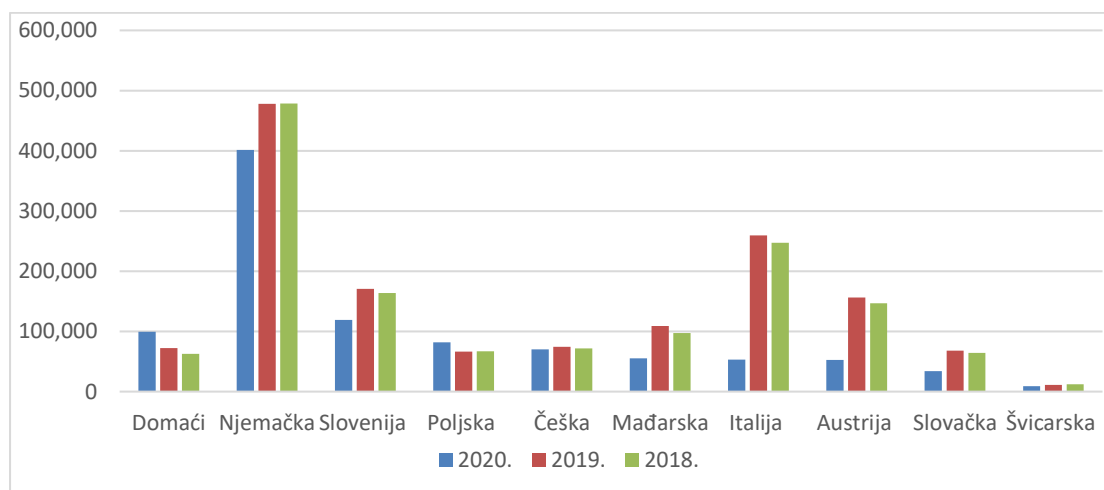
Mjesta	DOLASCI	Indeks 20/19	NOĆENJA	Indeks 20/19	Udjel
OMIŠALJ	23.365	54,24	150.945	58,79	14,44
MALINSKA	23.915	64,61	159.956	66,14	15,30
KRKA	39.564	59,89	261.191	63,41	24,98
PUNAT	19.121	57,63	126.549	63,55	12,11
BAŠKA	32.546	63,57	205.683	65,82	19,68
VRBNIK	4.067	65,11	27.616	72,49	2,64
DOBRINJ	15.532	67,77	113.456	71,43	10,85
UKUPNO	158.110	60,88	1.045.993	64,57	100,00

Izvor: E visitor TZ otoka Krka 02.09.2020./podaci za 2019. iz E visitor na dan 25.08.2020.

3.Tablica - dolasci i noćenja u kolovozu 2020. u usporedbi sa prethodnim godinama



4. Tablica – struktura noćenja po tržištima- kolovoz 2020. u usporedbi sa prethodnim godinama 2019. i 2018. godinom



Izvor: E visitor

U kolovozu 2020. godine došlo je do nove podjele emitivnih tržišta, a uzrokovano pandemijom COVID19 . **Domaće tržište je i dalje poraslo i u dolascima za čak 52%, a u noćenjima 37%. i učešćem od 9,50 u ukupnim noćenjima otoka Krka** Najveći broj dolazaka i noćenja ostvarili su Nijemci 48.498 dolazaka (-20%) i 401.360 noćenja -17% Učešće Nijemaca je i dalje visoko 38.39 % .

Na drugom mjestu su **Slovinci** koji su ostvarili 19.103 dolazaka i 118.911 noćenja (-30%), udio u noćenjima je 11,37%.

Na trećem mjestu su **Poljaci** sa učešćem od 7,84% , a imaju povećanje i u dolascima za 26% i u noćenjima za 24% slijede Česi, Mađari, Talijani i tek onda Austrijanci.

Možemo zaključiti da su u kolovozu na otoku Krku prevladavali Nijemci, Slovenci, domaći gosti, Poljaci, Česi.

U razdoblju siječanj – kolovoz 2020. godine prema podacima E visitora na otoku Krku ukupno je ostvareno

	Dolasci	Indeks 20/19	Noćenja	Indeks 20/19
Domaći	43.961	97,83	202.464	99,30
Strani	349.599	49,94	2.182.409	54,02
UKUPNO	393.560	52,82	2.384.873	56,19

Učešće domaćih gostiju u noćenjima je u dolascima 11,17%, a u noćenjima 8,48%, stranih u dolascima 88,83%, a u noćenjima 91,51%.

5. Tablica

Rezultati prema vrstama smještajnih kapaciteta

Vrste objekata	01.01.-31.08.2020.		01.01.-31.08.2019.		Indeks dolazaka	Indeks noćenja	Udjel noćenja u prometu
	dolasci	Noćenja	dolasci	Noćenja			
Smještaj u domaćinstvu	223.525	1.436.734	366.188	2.254.691	61,04	63,72	60,24
Kampovi	117.209	699.454	219.667	1.263.520	53,36	55,36	29,33
Hoteli	51.609	243.395	153.749	691.466	33,57	35,20	10,21
Ostalo	1.217	5.290	5.437	34.535	22,38	15,32	0,22
Ukupno	393.560	2.384.873	745.041	4.244.212	52,82	56,19	100,00
Indeks 2018.	54,65	54,02					

Izvor: E visitor 03.09.2020/podaci iz 2019 na dan 25.08.2020.

6. Tablica

01.01.-31.08./2020 . SMJEŠTAJ U DOMAĆINSTVU

SMJEŠTAJ U DOMAĆINSTVU	DOLASCI	Indeks 20/19	NOCENJA	Indeks 20/19	Udjel %
KRK	53.136	60,01	328.440	64,22	22,86
MALINSKA	44.092	58,69	297.228	60,57	20,68
BAŠKA	49.327	62,69	290.594	65,07	20,22
DOBRINJ	28.661	60,60	207.593	63,82	14,45
OMIŠALJ	19.604	62,95	131.361	64,30	9,14
PUNAT	20.324	66,36	125.796	67,28	8,76
VRBNIK	8.381	58,28	55.722	63,13	3,89
UKUPNO	223.525	61,04	1.436.734	63,71	100,00
Indeks 2018	63,22		63,39		

Izvor: TZ otoka Krka /Evisitor 03.09.2020.

7. Tablica :

01.01. -31.08.2020. KAMPOVI

KAMPOVI	DOLASCI	Indeks 20/19	NOCENJA	Indeks 20/19	Udjel %
KRK	39.110	49,76	246.836	52,31	35,29
OMIŠALJ	27.602	55,15	154.646	57,17	22,11
PUNAT	25.488	57,18	147.479	60,11	21,08
BAŠKA	16.776	48,22	109.066	49,84	15,59
DOBRINJ	7.938	69,73	39.934	72,33	5,71
MALINSKA	295	103,14	1.493	94,01	0,22
VRBNIK	-	-	-	-	-
UKUPNO	117.209		699.454	55,36	100,00
INDEKS 2019.	53,36		55,36		

Izvor: TZ otoka Krka /E visitor 03.09.2020.

8. Tablica:
01.01. 31.08.2020 HOTELI

HOTELI	DOLASCI	Indeks 20/19	NOĆENJA	Indeks 20/19	Udjel %
BAŠKA	12.401	35,38	63.123	38,06	25,93
OMIŠALJ	11.385	24,52	59.842	27,81	24,59
MALINSKA	11.580	47,05	50.302	47,78	20,67
KRK	8.831	30,96	36.797	29,15	15,12
PUNAT	6.156	36,67	29.660	41,31	12,18
VRBNIK	1.256	53,24	3.671	51,63	1,51
DOBRINJ	-	-	-	-	-
UKUPNO	51.609	33,57	243.395	35,20	100,00
Indeks 2018.	35,16		35,38		

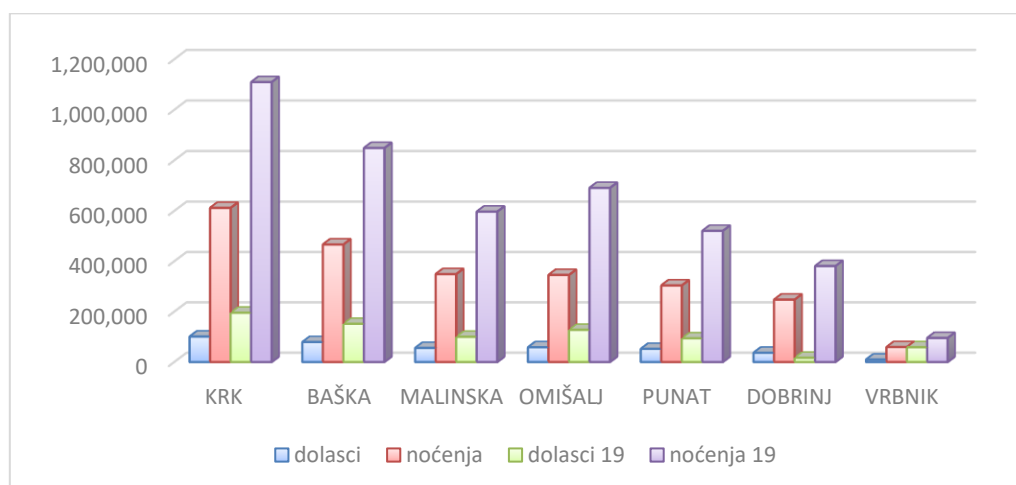
Izvor: Evisitor 03.09.2020.

9. Tablica:
Ostvareni rezultati u razdoblju siječanj- kolovoz 2020. godine po mjestima su slijedeći

Mjesta	Dolasci	Indeks 20/19	Noćenja	Indeks 20/19	Trajanje Boravka dani	Udjel
KRK	101.077	51,64	612.073	55,16	6,05	25,66
BAŠKA	79.456	52,37	466.664	54,97	5,9	19,57
MALINSKA	55.967	55,90	349.023	58,45	6,2	14,63
OMIŠALJ	58.591	45,85	345.849	50,05	5,9	14,50
PUNAT	52.191	55,46	304.034	58,37	5,8	12,75
DOBRINJ	36.641	218,73	247.837	65,02	6,8	10,39
VRBNIK	9.637	16,39	59.393	62,22	6,16	2,49
UKUPNO	393.560	52,82	2.384.873	56,19		100,00

Izvor: Evisitor 03.09.2020.

10. Grafikon :
Dolasci i noćenja u razdoblju siječanj-kolovoz 2020. po mjestima i usporedba noćenja sa 2019.



11. Tablica:

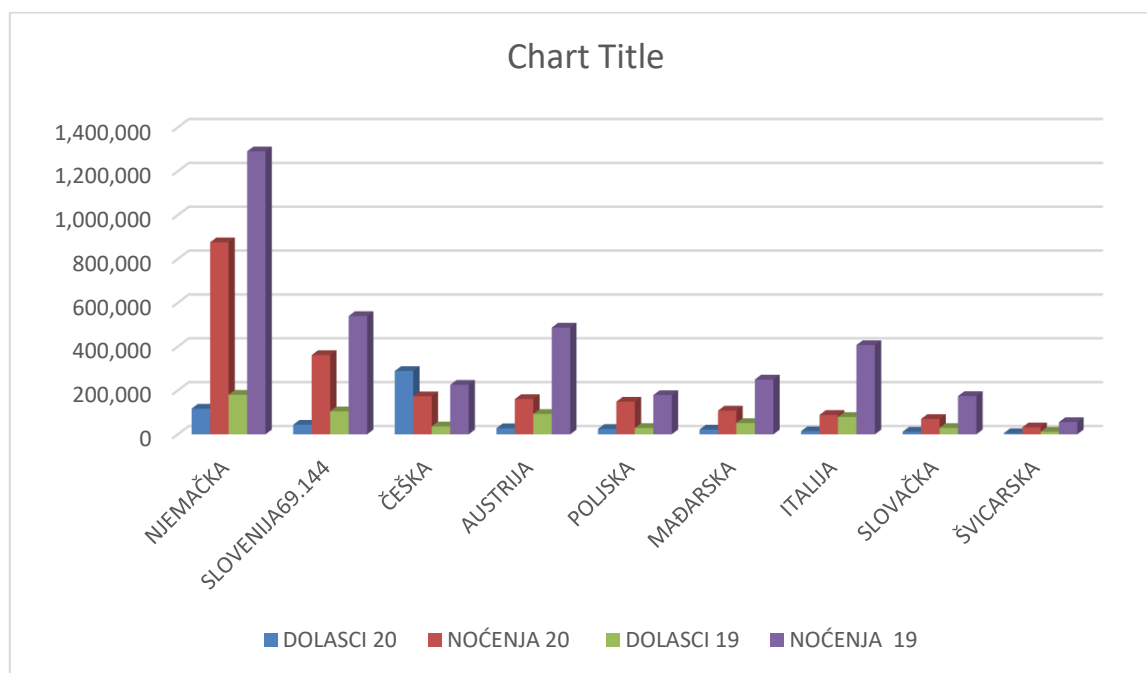
TOP TEN TRŽIŠTA U RAZDOBLJU SIJEČANJ - KOLOVOZ 2020.

ZEMLJE	DOLASCI	Indeks	NOĆENJA	Indeks	Udjel %
NJEMAČKA	117.171	64,92	875.885	67,87	36,73
SLOVENIJA	69.144	65,82	361.740	67,06	15,17
HRVATSKA	43.961	97,83	202.464	99,30	8,49
ČEŠKA	28.809	80,13	173.531	76,81	7,28
AUSTRIJA	27.870	29,99	160.942	33,06	6,75
POLJSKA	24.519	84,89	148.819	83,11	6,24
MAĐARSKA	21.705	42,15	108.056	43,21	4,53
ITALIJA	14.449	18,27	88.386	21,72	3,71
SLOVAČKA	11.804	40,59	69.912	40,13	2,93
ŠVICARSKA	5.678	48,11	31.891	57,42	1,34

Izvor: E visitor 03.09.2020.

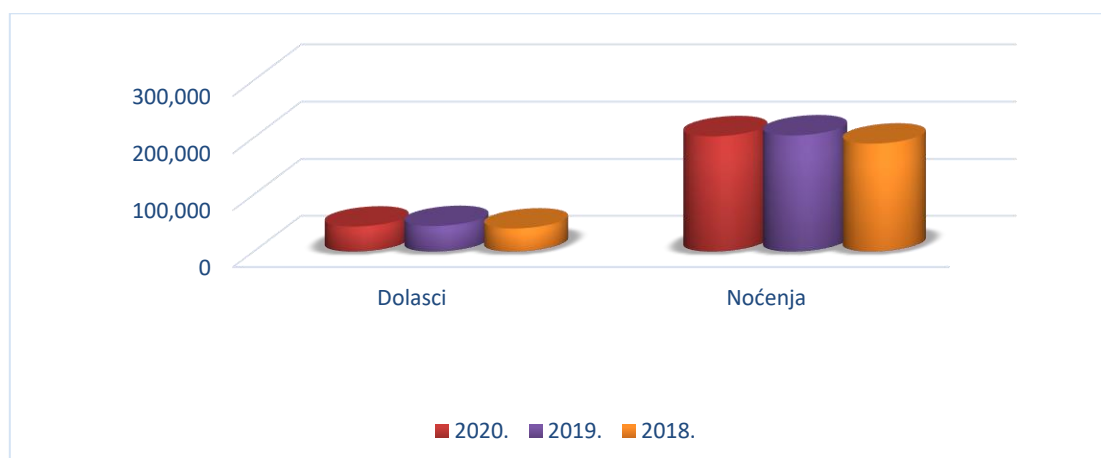
12. Tablica:

Ostvarena noćenja 01.01 -31.08./2020. po tržištima u usporedbi sa 2019.



Izvor: E- visitor/03.09.2020.

13. Tablica
Domaći gosti dolasci/noćenja kroz godine



Prosjeak boravka turista u razdoblju siječanj-KOLOVOZ 2020. je 6,06 dana (U 2019. godini je 5,6 dana)

14..Tablica Turistički promet po organizaciji dolaska u razdoblju siječanj-kolvoz 2020

	Dolasci		Noćenja		Ukupno		%
	Domaći	Strani	Domaći	Strani	DOLASCI	NOĆENJA	
Individualno	37.550	288.203	175.403	1.785.758	325.753	1.961.161	82,23
Agencijski	6.411	61.396	27.061	396.651	67.807	423.712	17,77
Ukupno	43.961	349.599	202.464	2.182.409	393.560	2.384.873	100,00

E visitor 03.09.2020.

U razdoblju siječanj-kolovoz najviše gostiju došlo je individualno 82% a preko agencija 17 %

Ukupni osnovni kapacitet na otoku Krku u 2020. godini (upisan do 15. 07.2020.) je 59.776 osnovnih kreveta (-0,87% od 2019. godine odnosno manje za 189 krevet, a pomoćnih kreveta je registrirano 6.290 kreveta a što je drastično smanjenje za 6.433 kreveta ili pad za 50,31% !, a najveće smanjenje kreveta je kod obiteljskog smještaja (- 50,96%)

Iako je teško usporediti podatke sa 2019. godinom , bitno je istaknuti da su ostvarenja u okolnostima pandemije COVID19 dobra i kvalitetno odrađena sezona. U kumulativni je dostignuto 56% lanjskih rezultata.

Iz podataka se vidi da su najbolja ostvarenja u obiteljskom smještaju i učešćem od 63,72 % u ukupnom prometu , te u kampovima gdje je učešće 55,36%, dok je u hotelima ostvareno 35,22% (neki od hotela nisu se otvorila , u Njivicama, Krku i Baški)

Prosjeak boravka se povećao za 8% , i sada je 6,05 dana a emitivna tržišta su drugačijeg rasporeda u odnosu na prethodne godine, ali primat i dalje drže Nijemci sa učešćem od 36,73% i dosegli su promet od 67% lanjskog prometa, ostala emitivna tržišta su se promijenila pa tako slijede Slovenci, Česi i te slijede Austrijanci, Poljaci, Mađari , Talijani i dr.

Izuzetno su dobri rezultati (shodno situaciji) sa domaćeg tržišta jer su domaći gosti povećali učešće u ukupnom prometu 8,49 % , a ostvarenja su u dolascima sa indeksom od gotovo na razini 2019. godine (99,30%)

NEKOMERCIJALNI SMJEŠTAJ razdoblje siječanj - kolovoz 2020.

U nekomercijalnim objektima u razdoblju siječanj - kolovoz 2020. na otoku Krku je ukupno boravilo 56.614 osoba (+14,53%) a ostvareno je 1.401.943 noćenja (-17%)

15. Tablica :

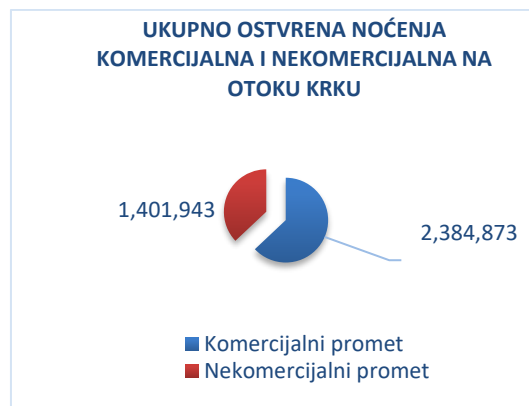
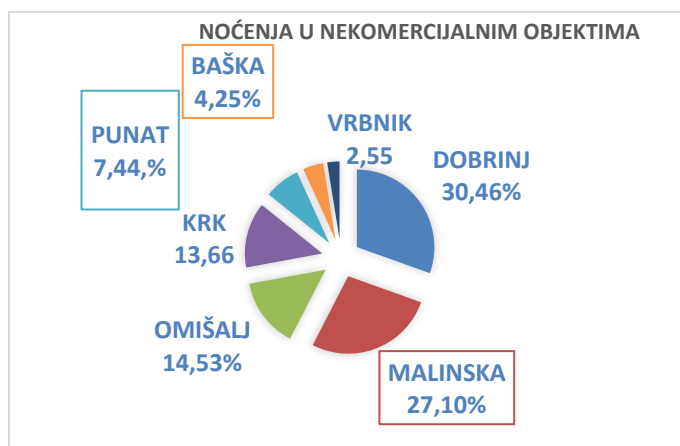
Vrste objekata	01.01.-31.08.2020		01.01.-31.08.2019.		Indeks dolazaka	Indeks noćenja	Udjel noćenja u prometu
	dolasci	Noćenja	dolasci	Noćenja			
Kuće za odmor	33.725	833.675	23.722	827.514	142,17	100,74	59,47
Stanovi za odmor	16.847	473.740	19.026	742.090	88,55	63,84	33,79
Prijatelji	6.042	94.528	6.847	102.115	88,24	92,57	6,74
Ukupno	56.614	1.401.943	49.595	1.671.719	114,15	83,86	100,00

Izvor : E visitor 03.09.2020.

Domaći su ostvarili u nekomercijalnom smještaju 12.972 dolazaka (-15%) i 503.405 noćenja (-25%).
Stranci su ostvarili 43.642 dolazaka (+26%), te 898.538 noćenja (-10%).

U nekomercijalnom smještaju registrirano je 51.542 kreveta osnovnih (+8,8%) i 6.172 pomoćnih kreveta (+9%)

16. Tablica – ostvarena noćenja po mjestima u nekomercijalnom smještaju



Izvor: E visitor

Krk, 07.09.2020.

Mr.sc. Majda Šale