



## **OSTVARENI TURISTIČKI PROMET NA PODRUČJU OTOKA KRKA U KOLOVOZU I U RAZDOBLJU**

### **SIJEČANJ – KOLOVOZ 2021. godine**

Na području otoka Krka ostvareno je u kolovozu 2021. godine

	Dolasci	Indeks 21/20	Noćenja	Indeks 21/20
Domaći	<b>15.596</b>	<b>77,20</b>	<b>91.216</b>	<b>91,72</b>
Strani	<b>212.494</b>	<b>153,63</b>	<b>1.427.524</b>	<b>150,76</b>
<b>UKUPNO</b>	<b>228.090</b>	<b>143,89</b>	<b>1.518.740</b>	<b>145,14</b>

Učešće domaćih gostiju u dolascima je 6,84%, a u noćenjima je 6,01%, a stranih gostiju je u dolascima je 93,16% i u noćenjima 93,99%.

Rezultati prema vrstama smještajnih kapaciteta /objekata u kolovozu 2021.

Tablica 1.

Vrsta objekta	01.08.-31.08.2021.		01.08.-31.08.2020.		Indeks	
	Dolasci	Noćenja	Dolasci	Noćenja	Dolasci	Noćenja
<b>Objekti u domaćinstvu</b>	123.519	872.242	95.023	653.330	<b>129,99</b>	<b>133,51</b>
<b>Kampovi</b>	69.805	459.752	40.722	275.508	171,42	166,87
<b>Hoteli</b>	33.584	177.179	21.976	114.302	152,82	155,01
<b>Odmaralište</b>	1.181	9.567	801	3.222	147,44	147,44
<b>Ukupno</b>	<b>228.090</b>	<b>1.518.740</b>	<b>158.522</b>	<b>1.046.362</b>	<b>143,89</b>	<b>145,14</b>
<b>Indeks 2019.</b>	<b>87,83</b>	<b>93,81</b>				

Izvor: E visitor TZ otoka Krka 02.09.2021./ podaci za 2020. i 2019. E visitor 27.08.2021.

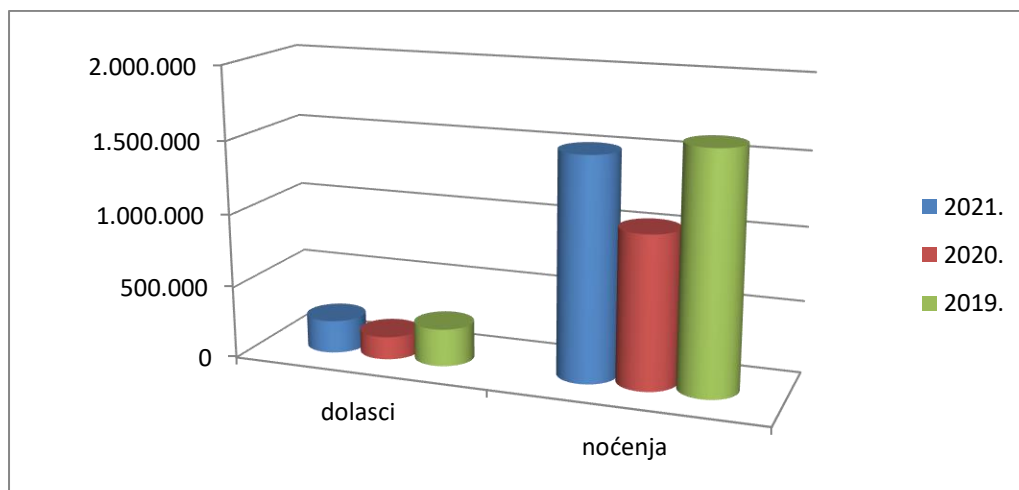
Ostvareni rezultati u kolovozu 2021. godine po mjestima su slijedeća

Tablica 2.

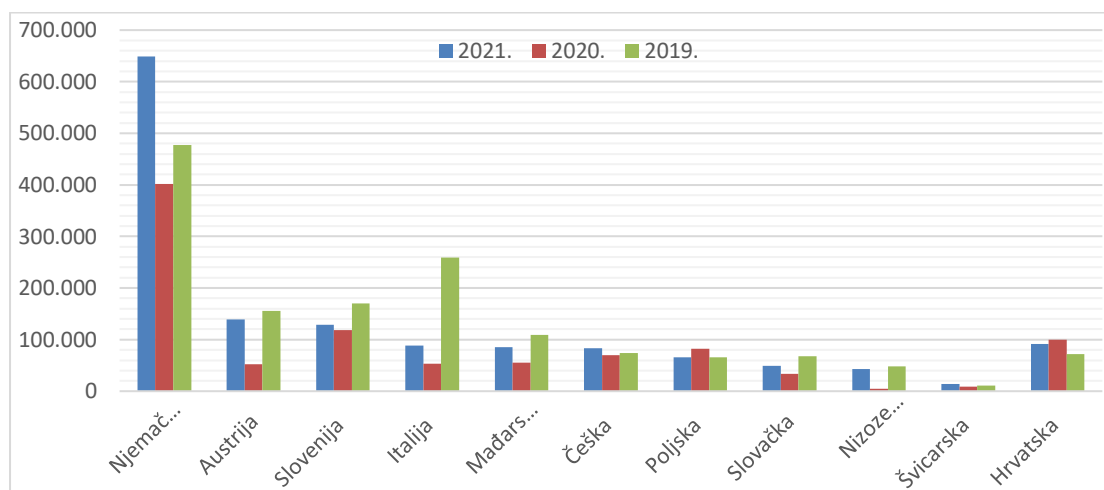
Mjesta	DOLASCI	Indeks 21/20	NOĆENJA	Indeks 21/20	Udjel
<i>OMIŠALJ</i>	36.973	157,92	232.622	153,94	15,32
<i>MALINSKA</i>	32.301	134,79	225.222	140,63	14,83
<i>KRK</i>	57.776	145,61	385.354	147,35	25,37
<i>PUNAT</i>	28.833	150,52	184.226	145,50	12,13
<i>BAŠKA</i>	45.862	140,62	300.122	145,98	19,76
<i>VRBNIK</i>	5.799	142,41	36.739	133,00	2,42
<i>DOBRINJ</i>	20.546	131,51	154.455	135,78	10,17
<b>UKUPNO</b>	<b>228.090</b>	<b>143,89</b>	<b>1.518.740</b>	<b>145,14</b>	<b>100,00</b>

Izvor: E visitor TZ otoka Krka 02.09.2021./podaci za 2020. i 2019. iz E visitor na dan 27.08.2021.

**3.Tablica - dolasci i noćenja u kolovozu 2021. u usporedbi sa prethodnim godinama**



**4. Tablica – struktura noćenja po tržištima- kolovoz 2021. u usporedbi sa prethodnim godinama 2020. i 2019. godinom**



Izvor: E visitor

Prateći tržišta sa zadovoljstvom možemo zaključiti da na otoku Krku i dalje prevladavaju Nijemci koji su zastupljeni sa 42,72% u ukupnim noćenjima, a prateći prethodna razdoblja, posebice 2019. godinu onda vidimo da su premašili i broj dolazaka i noćenja 2019. godine i to za 24.000 dolazaka i 171.000 noćenja.

Na drugom mjestu su iskočili Austrijanci i to sa učešćem od 9,13%, a u odnosu na prethodnu godinu ostvarili su u dolascima indeks 275, a u noćenjima indeks 263, što je veliki povratak austrijskih gostiju.

Slijede Slovenci sa učešćem od 8,50% i ostvarenjima u dolascima za 8% manjim u odnosu na 2020. a u noćenjima za 8% više

U odnosu na 2019. godinu premašili su Česi u dolascima za 11%, a u noćenjima za 12,5%

Isto je i sa Poljacima koji imaju učešće od 4,33% a ostvarili su 10.058 dolazaka što je na nivou 2019. godine, kao i u noćenjima.

Domaći gosti imaju učešće od 6,84% a ostvarili su ukupno 15.596 dolazaka (-22%) i 91.216 noćenja (-8%), a u odnosu na 2019. godinu ostvarili su povećanje noćenja za 26%.

U razdoblju siječanj – kolovoz 2021. godine prema podacima E visitora na otoku Krku ukupno je ostvareno

	Dolasci	Indeks 21/20	Noćenja	Indeks 21/20
Domaći	<b>59.158</b>	<b>134,48</b>	<b>250.096</b>	<b>123,42</b>
Strani	<b>515.804</b>	<b>147,43</b>	<b>3.147.210</b>	<b>144,19</b>
UKUPNO	<b>574.962</b>	<b>145,99</b>	<b>3.397.306</b>	<b>142,43</b>

Učešće domaćih gostiju u dolascima 10,29%, a u noćenjima 7,36%, stranih u dolascima 89,71%, a u noćenjima 92,64%.

Domaći gosti ostvarili su veći broj noćenja u odnosu na 2019. godinu i to za 22,66%, a strani su u odnosu na 2019. godinu ostvarili 22,10 % manje noćenja .

#### 5. Tablica Rezultati prema vrstama smještajnih kapaciteta

Vrste objekata	01.01.-31.08.2021.		01.01.-31.08.2020.		Indeks dolazaka	Indeks noćenja	Udjel noćenja u prometu
	dolasci	Noćenja	dolasci	Noćenja	21/20	21/20	%
<b>Objekti u domaćinstvu</b>	288.069	1.842.289	218.549	1.415.831	131,,81	130,12	54,23
<b>Kampovi</b>	189.611	1.100.601	121.987	718.952	155,44	153,08	32,40
<b>Hoteli</b>	93.311	426.878	51.609	243.395	180,80	175,38	12,57
<b>Odmarališta</b>	3.971	27.538	1.703	7.087	233,18	388,57	0,81
<b>Ukupno</b>	<b>574.962</b>	<b>3.397.306</b>	<b>393.848</b>	<b>2.385.265</b>	<b>145,99</b>	<b>142,43</b>	<b>100,00</b>
<b>Indeks 2019.</b>	77,17	80,05					

Izvor: E visitor 03.09.2021/podaci iz 2020. i 2019 na dan 27.08.2021.

#### 6. Tablica 01.01.-31.08./2021. OBJEKTI U DOMAĆINSTVU

OBJEKTI U DOMAĆINSTVU	DOLASCI	Indeks 21/20	NOĆENJA	Indeks 21/20	Udjel %
KRK	65.340	122,96	407.746	124,15	22,13
MALINSKA	58.346	132,32	395.935	133,21	21,49
BAŠKA	63.786	129,31	377.997	130,08	20,52
DOBRINJ	39.247	136,93	272.544	131,29	14,79
OMIŠALJ	24.817	126,59	160.351	122,06	8,70
PUNAT	24.775	121,90	155.874	123,91	8,47
VRBNIK	11.758	140,29	71.842	128,93	3,90
<b>UKUPNO</b>	<b>288.069</b>	<b>131,81</b>	<b>1.842.289</b>	<b>130,12</b>	<b>100,00</b>
Indeks 2019.	80,69		82,87		

Izvor: TZ otoka Krka /E visitor 03.09.2021.

#### 7. Tablica : 01.01. -31.08.2021. KAMPOVI

KAMPOVI	DOLASCI	Indeks 21/20	NOĆENJA	Indeks 21/20	Udjel %
KRK	65.646	167,85	399.455	161,83	
OMIŠALJ	48.173	174,52	252.984	163,59	
PUNAT	34.807	136,56	198.918	134,88	
BAŠKA	29.907	178,27	190.789	174,93	
DOBRINJ	10.731	135,18	56.620	141,78	
MALINSKA	347	117,62	1.835	122,91	
VRBNIK	-	-	-	-	
<b>UKUPNO</b>	<b>189.611</b>	<b>155,44</b>	<b>1.100.601</b>	<b>153,08</b>	
INDEKS 2019.	83,53		85,24		

Izvor: TZ otoka Krka /E visitor 03.09.2021.

**8. Tablica: 01.01. 31.08.2021 HOTELI**

HOTELI	DOLASCI	Indeks 21/20	NOĆENJA	Indeks 21/20	Udjel %
OMIŠALJ	23.052	202,47	116.280	194,31	27,24
BAŠKA	23.311	187,98	106.142	168,15	24,86
KRK	18.301	207,16	79.991	217,38	18,74
MALINSKA	15.989	138,07	70.168	139,49	16,44
PUNAT	10.336	167,90	47.940	161,63	11,23
VRBNIK	2.322	184,87	6.357	173,17	1,49
DOBRINJ	-	-	-	-	-
<b>UKUPNO</b>	<b>93.311</b>	<b>180,80</b>	<b>426.878</b>	<b>175,38</b>	<b>100,00</b>
Indeks 2019.	60,69		61,74		

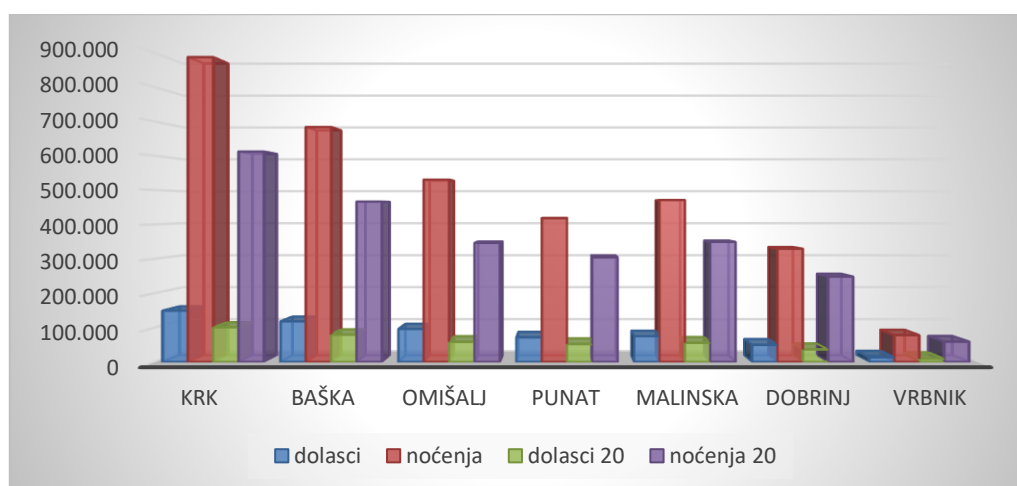
Izvor: Evisitor 03.09.2021.

**9. Tablica: Ostvareni rezultati u razdoblju siječanj - kolovoz 2021. godine po mjestima su slijedeći**

Mjesta	Dolasci	Indeks 21/20	Noćenja	Indeks 21/20	Trajanje Boravka dani	Udjel
<b>KRK</b>	<b>149.299</b>	<b>147,58</b>	<b>887.261</b>	<b>144,92</b>	<b>5,9</b>	<b>26,12</b>
<b>BAŠKA</b>	<b>118.290</b>	<b>148,82</b>	<b>683.740</b>	<b>146,61</b>	<b>5,8</b>	<b>20,13</b>
<b>OMIŠALJ</b>	<b>96.149</b>	<b>163,96</b>	<b>530.284</b>	<b>153,24</b>	<b>5,5</b>	<b>15,61</b>
MALINSKA	75.211	134,31	470.933	134,90	6,2	13,86
PUNAT	71.965	137,80	417.725	137,41	5,8	12,30
DOBRINJ	49.978	136,19	329.164	132,66	6,6	9,69
VRBNIK	14.080	146,03	78.199	131,65	5,6	2,30
<b>UKUPNO</b>	<b>574.962</b>	<b>145,99</b>	<b>3.397.306</b>	<b>142,43</b>	<b>5,9</b>	<b>100,00</b>

Izvor: Evisitor 03.09.2021.

**10. Grafikon : Dolasci i noćenja u razdoblju siječanj-kolovoz 2021. po mjestima i usporedba noćenja sa 2020.**

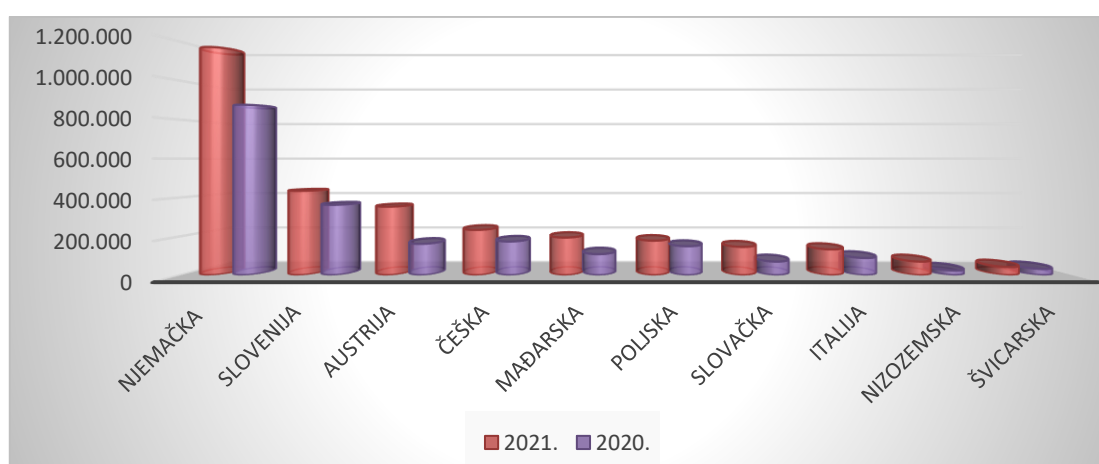


11. Tablica: TOP TEN TRŽIŠTA U RAZDOBLJU SIJEČANJ-KOLOVOZ 2021.

ZEMLJE	DOLASCI	Indeks	NOĆENJA	Indeks	Udjel %
NJEMAČKA	166.838	142,21	1.172.960	133,84	34,53
SLOVENIJA	75.374	108,99	433.604	119,88	12,76
AUSTRIJA	63.219	226,79	352.218	218,81	10,37
ČEŠKA	37.530	130,18	232.728	134,35	6,85
MAĐARSKA	38.229	175,97	193.516	178,97	5,70
POLJSKA	28.810	117,35	177.543	119,29	5,23
SLOVAČKA	22.758	192,72	145.472	208,34	4,28
ITALIJA	24.021	166,26	132.502	149,97	3,90
NIZOZEMSKA	12.197	308,89	69.698	289,00	2,05
ŠVICARSKA	8.344	146,95	41.824	131,26	1,23

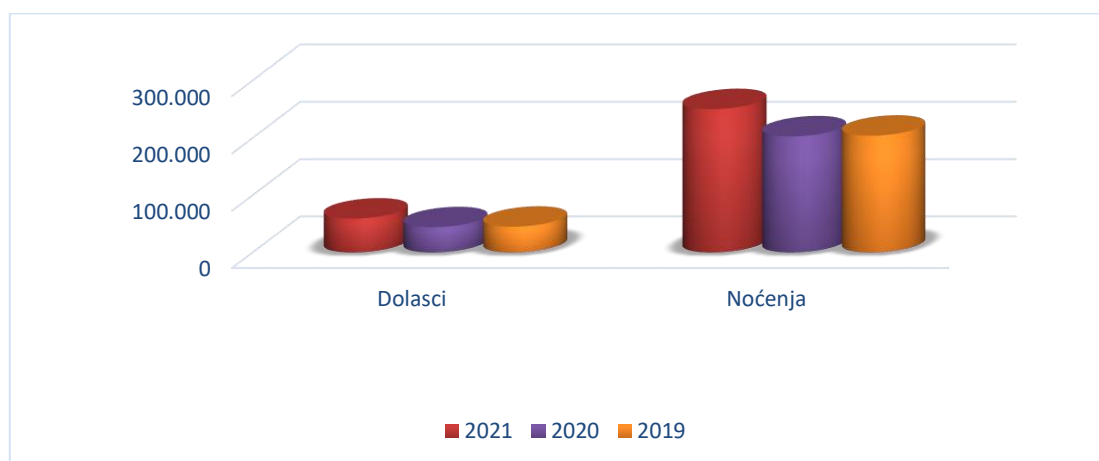
Izvor: E visitor 03.09.2021.

12. Tablica: Ostvarena noćenja 01.01 -31.08./2021. po tržištima u usporedbi sa 2020.



Izvor: E- visitor/03.09.2021.

13. Tablica Domaći gosti dolasci/noćenja kroz godine



Prosjek boravka turista u razdoblju siječanj-kolovoz 2021. je 5,9 dana

14..Tablica Turistički promet po organizaciji dolaska u razdoblju siječanj-kolovoz 2021

	Dolasci		Noćenja		Ukupno		%
	Domaći	Strani	Domaći	Strani	DOLASCI	NOĆENJA	
<b>Individualno</b>	46.556	404.693	197.951	2.451.744	<b>451.249</b>	<b>2.649.695</b>	<b>78,00</b>
<b>Agencijski</b>	12.602	111.111	52.145	695.466	<b>123.713</b>	<b>747.611</b>	<b>22,00</b>
<b>Ukupno</b>	59.158	515.804	250.096	3.147.210	<b>574.962</b>	<b>3.397.306</b>	100,00

E visitor 03.09.2021.

U razdoblju siječanj-kolovoz je najviše gostiju došlo individualno 78% a preko agencija 22 %.

**Ukupni osnovni kapacitet na otoku Krku u 2021. godini (upisan do 10.05.2021.) je 58.334 osnovnih kreveta (-2,45% od 2020. godine odnosno manje za 1.464 kreveta, a pomoćnih kreveta je registrirano 5.527 kreveta a što je smanjenje za 3513 krevet ili pad za6%**

U razdoblju siječanj -kolovoz najviše je gostiju boravilo u obiteljskom smještaju a koji sudjeluju sa 54,23 % u ukupnom prometu, imaju povećanje od 32% u dolascima i 30% u noćenjima, a prosječno su gosti boravili u obiteljskom smještaju 6,3 dana, slijede kampovi koji sudjeluju sa 32% u ukupnom prometu, a imaju povećanje u 33% u dolascima i noćenjima, a gosti su u kampovima boravili prosječno 5,8 dana.

Hoteli sudjeluju sa 12,57% u ukupnom prometu otoka Krka, imaju povećanje za 81% u dolascima i 75% u noćenjima u odnosu na 2020. godinu, a prosječno su gosti boravili u hotelima 4,6 dana.

Domaći gosti imaju učešće od 7,36% ,a imaju također povećanje u dolascima za 34% a u noćenjima 23%, prosječno su boravili 4,2 dana.

**NEKOMERCIJALNI SMJEŠTAJ razdoblje siječanj-kolovoz 2021.**

**U nekomercijalnim objektima u razdoblju siječanj- kolovoz 2021. na otoku Krku je ukupno boravilo 45.933 osoba (-18%%) a ostvareno je 1.162.433 noćenja (-17%)**

**15. Tablica :**

Vrste objekata	01.01.-31.08.2021		01.01.-31.08.2020.		Indeks dolazaka	Indeks noćenja	Udjel noćenja u prometu
	dolasci	Noćenja	dolasci	Noćenja			
Kuće za odmor	20.828	568.498	26.484	689.999	78,64	82,39	48,91
Stanovi za odmor	18.642	499.827	24.001	614.923	77,67	81,28	43,00
Prijatelji	6.463	94.118	6.075	95.081	106,39	98,99	8,10
<b>Ukupno</b>	<b>45.933</b>	<b>1.162.443</b>	<b>56.560</b>	<b>1.400.003</b>	<b>81,21</b>	<b>83,03</b>	<b>100,00</b>

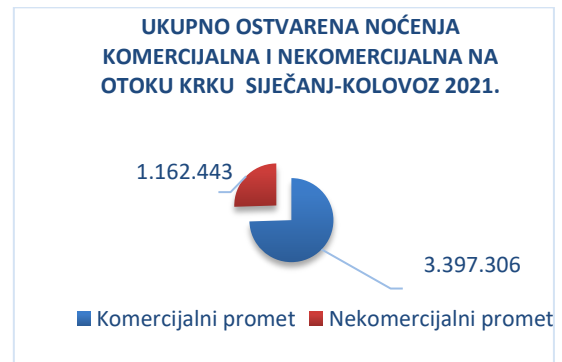
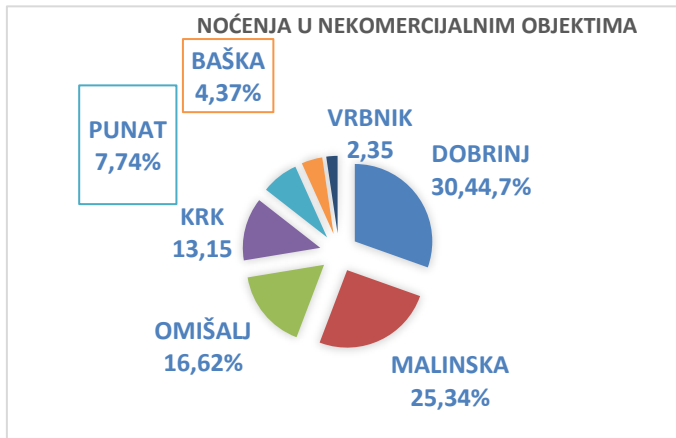
Izvor : E visitor 03.09.2021./2020 godina 27.08.2021.

**16. tablica ostvarenja prometa dolasci i noćenja u nekomercijalnom smještaju**

	Dolasci	Indeks 21/20	Noćenja	Indeks 21/20
Domaći	<b>11.460</b>	<b>88,39</b>	<b>429.936</b>	<b>85,45</b>
Strani	<b>34.473</b>	<b>79,08</b>	<b>732.507</b>	<b>81,68</b>
<b>UKUPNO</b>	<b>45.933</b>	<b>81,21</b>	<b>1.162.443</b>	<b>83,03</b>

E visitor 3.9.2021.

17..Tablica – ostvarena noćenja po mjestima u nekomercijalnom smještaju



Izvor: E visitor 03.09.2021.

Krk, 06.09.2021.

Mr.sc. Majda Šale