



## OSTVARENI TURISTIČKI PROMET NA PODRUČJU OTOKA KRKA U LIPNJU

### I U RAZDOBLJU

#### SIJEČANJ – LIPANJ 2017. godine

Na području Otoka Krka ostvareno je u lipnju 2017. godine

**DOLAZAKA**                **134.542**  
**NOĆENJA**                **703.888**

U odnosu na isto razdoblje 2016. godine, to je u dolascima više za 33,65% , a u noćenjima za 32,24%.

Domaći gosti ostvarili su 7.690 dolazaka (+25,63% u odnosu na 2016. godinu) te 30.477 noćenja (+20,90% ), a strani gosti su ostvarili 126.852 dolazaka (+34,17%) te 673.411 noćenja (+32,81%).

Domaći gosti sudjeluju u ukupnim noćenjima sa 4,33%, a strani gosti sa 95,67%.

#### **Rezultati prema vrstama smještajnih kapaciteta /objekata siječanj-lipanj 2017.**

Vrsta objekta	01.01.-30.06.2017.		01.01.-30.06.2016.		Indeks	
	Dolasci	Noćenja	Dolasci	Noćenja	Dolasci	Noćenja
<b>Smještaj u domaćinstvu</b>	58.762	327.000	38.238	224.857	<b>153,67</b>	<b>145,43</b>
<b>Kampovi</b>	45.217	239.141	35.240	185.115	128,31	129,19
<b>Hoteli</b>	29.525	133.175	25.826	117.416	114,32	113,42
<b>Prenoćište</b>	81	298	66	225	122,73	132,44
<b>Kampiralište</b>	539	2.274	405	1.997	133,09	113,87
<b>Odmaralište</b>	418	2.000	892	2.657	48,86	75,27
<b>Ukupno</b>	<b>134.542</b>	<b>703.888</b>	<b>100.667</b>	<b>532.267</b>	<b>133,65</b>	<b>132,24</b>

Izvor: E visitor TZ otoka Krka

Najviše dolazaka i noćenja u svibnju ostvareno je u gradu Krku (učešće 28,03%), a ostvareno je 37.845 dolazaka (+44,06%) i 197.368 noćenja (+42,40%).

Slijede Baška (22,96%) ,koja je imala 30.778 dolazaka (+32,98%) i 161.626 noćenja (+28,32%), Omišalj (16,10% učešće), a ostvareno je 22.909 dolazaka (+27,38%) i 113.346 noćenja (+27,15%), te Malinska sa 16.420 dolaskom (+38,69%) i 87.273 noćenja (+31,45%).

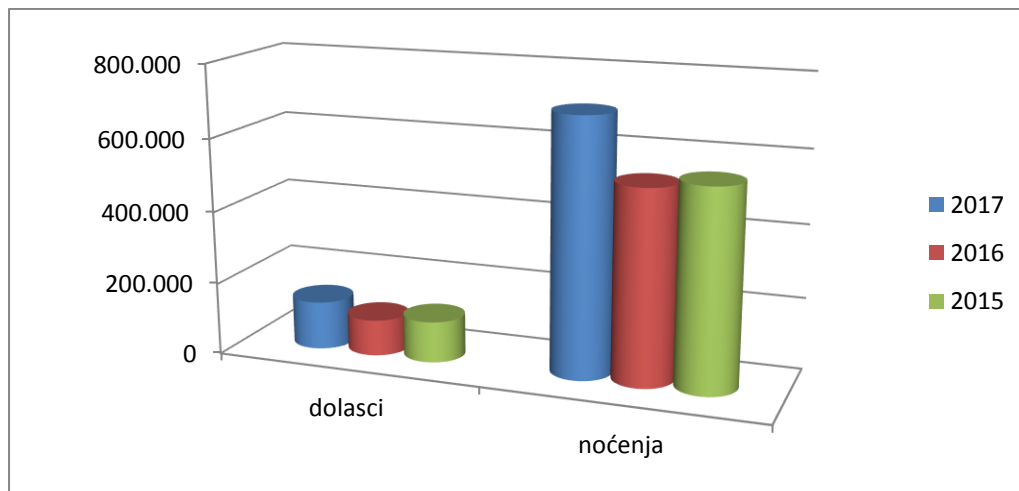
#### **Ostvareni rezultati u lipnju 2017. godine po mjestima su slijedeći:**

Mjesta	DOLASCI	Indeks 17/16	NOĆENJA	Indeks 17/16
<b>OMIŠALJ</b>	22.909	127,38	113.346	127,15
<b>MALINSKA</b>	16.420	138,69	87.273	131,45
<b>KRK</b>	37.845	144,06	197.368	142,40
<b>PUNAT</b>	15.921	120,69	81.419	125,33
<b>BAŠKA</b>	30.778	132,98	161.626	128,32
<b>VRBNIK</b>	2.436	192,72	13.216	177,47
<b>DOBRINJ</b>	8.233	118,07	49.640	124,83
<b>UKUPNO</b>	<b>134.542</b>	<b>133,65</b>	<b>703.888</b>	<b>132,24</b>

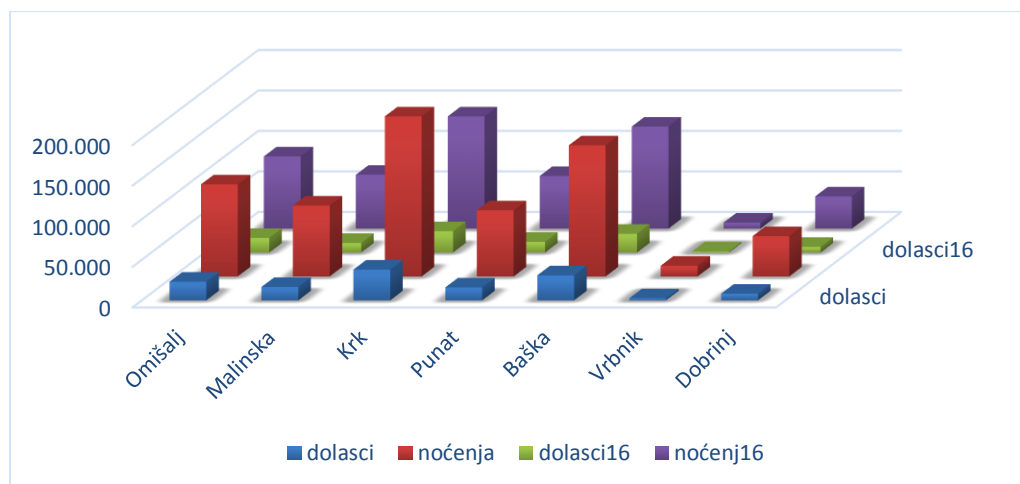
Izvor: E visitor TZ otoka Krka 03.07.2017.

U lipnju zatvoreni zbog preuređenja kamp Pušća u Omišlju i hotel Park (Falkenstainer grupacija) u Puntu.

**1. Tablica - dolasci i noćenja u lipnju 2017. u usporedbi sa prethodnim godinama**



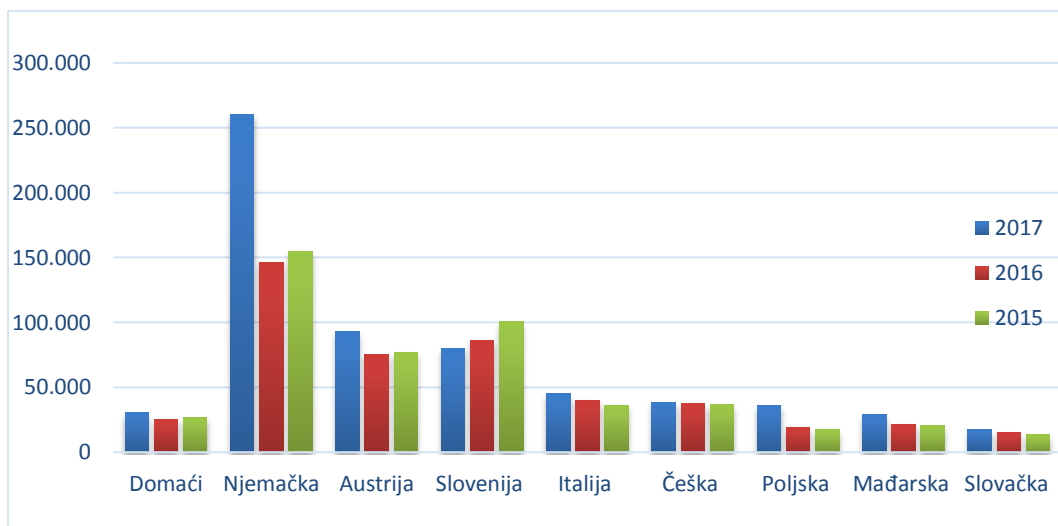
**2. Tablica – dolasci i noćenja u razdoblju 1-6/2017. po mjestima i usporedba noćenja sa 2016.**



**Najviše stranih dolazaka i noćenja** ostvarili su **Nijemci** : 37.018 dolazaka (+83%) i 260.579 noćenja (+78,13% ) i učešćem od 37,02%, slijede **Austrijanci** sa 18.771 dolazaka (+43%) i 92.892 noćenja (+23%) i učešćem od 13,20%.

**Slovenci su na trećem mjestu** sa 20.188 dolazaka (-5,5%) i 79.908 noćenja (-8%) sa učešćem od 11,35%, slijede **Talijani** sa 10.933 dolazaka (+19%) i 45.317 noćenja (+13%) i učešćem od 6,44%.

### 3.Tablica - ostvarena noćenja po zemljama



Podaci : E – visitor TZ otoka Krka

U razdoblju **siječanj- lipanj 2017. godine na otoku Krku ukupno je ostvareno :**

<b>DOLAZAKA</b>	<b>225.769</b>
<b>NOĆENJA</b>	<b>1.046.707</b>

U odnosu na isto razdoblje prethodne godine u dolascima je ostvareno više za **22,22%**, kao i u noćenjima gdje je ostvareno više za **23,06%**.

U odnosu na 2015. godinu ostvareno je za **12,21% više u dolascima** i za **21,59% više u noćenjima**.

**Domaći gosti** ostvarili su **18.874 dolazaka (+ 29,29%)** i **67.989 noćenja (+31,52%)**. **Domaći gosti** imaju učešće u ukupnim noćenjima za razdoblje siječanj-lipanj od **6,50 %**. **Strani gosti** su ostvarili **206.895 dolazaka (+21,61%)** i **978.718 noćenja (+22,51%)**. Učešće stranih turista je **93,50%**.

Rezultati prema vrstama smještajnih kapaciteta /objekata siječanj-lipanj 2017.

Vrsta objekta	01.01.-30.06.2017.		01.01.-30.06.2016.		Indeks	
	Dolasci	Noćenja	Dolasci	Noćenja	Dolasci	Noćenja
<b>Smještaj u domaćinstvu</b>	75.444	402.206	53.122	302.623	<b>142,02</b>	<b>132,91</b>
<b>Kampovi</b>	74.325	349.505	64.775	300.209	<b>114,74</b>	<b>116,42</b>
<b>Hoteli</b>	74.455	288.393	65.021	240.640	<b>114,51</b>	<b>119,84</b>
<b>Prenočište</b>	113	324	78	258	<b>144,87</b>	<b>125,58</b>
<b>Kampiralište</b>	993	4.210	833	4.177	<b>119,21</b>	<b>100,79</b>
<b>Odmaralište</b>	439	2.069	892	2.657	49,22	77,87
<b>Ukupno</b>	<b>225.769</b>	<b>1.046.707</b>	<b>184.721</b>	<b>850.564</b>	<b>122,22</b>	<b>123,06</b>

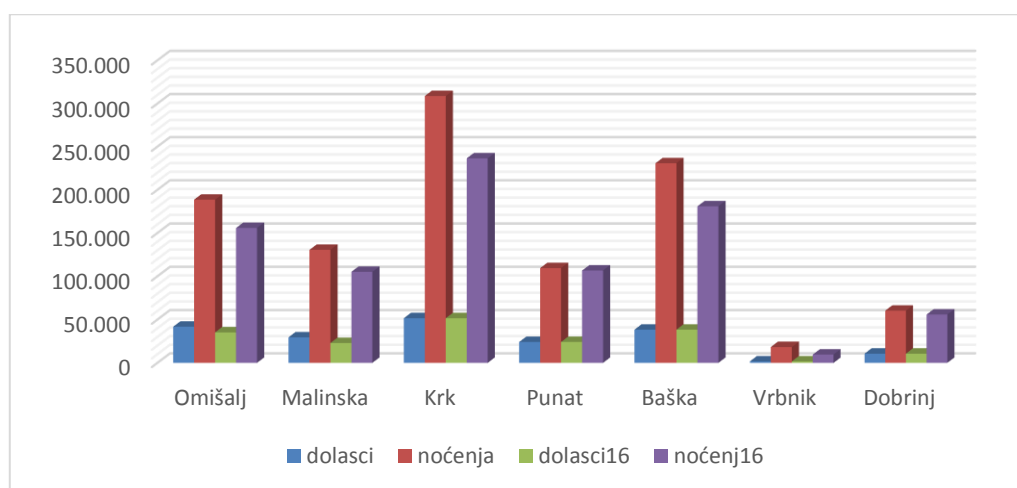
Izvor: E visitor TZ otoka Krka 04.07.2017.

**Ostvareni rezultati u razdoblju siječanj-lipanj 2017. godine po mjestima su slijedeći**

Mjesta	Dolasci	Indeks 17/16	Noćenja	Indeks 17/16	Udjel
<b>OMIŠALJ</b>	41.785	118,61	188.532	120,96	18,51
<b>MALINSKA</b>	29.470	128,23	130.592	124,18	13,05
<b>KRK</b>	64.973	125,86	308.662	130,54	28,78
<b>PUNAT</b>	23.752	98,33	109.505	102,62	10,52
<b>BAŠKA</b>	50.773	132,30	230.824	127,59	22,49
<b>VRBNIK</b>	4.001	234,66	18.290	190,64	1,77
<b>DOBRINJ</b>	11.015	103,45	60.302	107,94	4,88
<b>UKUPNO</b>	<b>225.769</b>	<b>122,22</b>	<b>1.046.707</b>	<b>123,06</b>	<b>100,00</b>

Izvor: E visitor TZ otoka Krka 04.07.2017.

**4.Tablica – dolasci i noćenja u razdoblju 1-6/2017. po mjestima i usporedba noćenja sa 2016.**

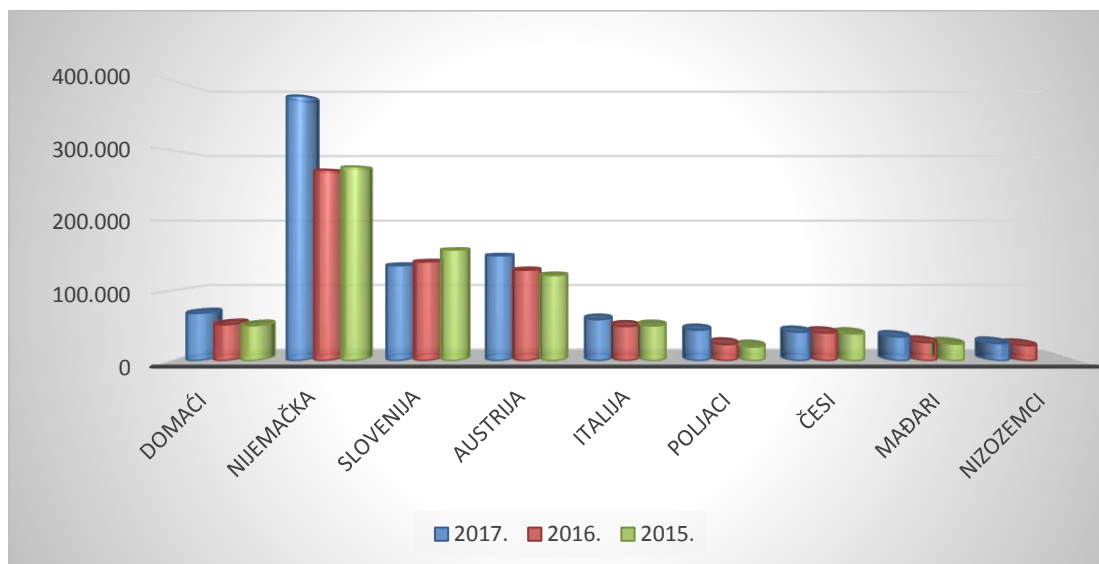


Izvor: E- visitor TZ otoka Krka

**Po tržištima** najveći broj dolazaka i noćenja ostvarili su **Nijemci** sa 60.117 dolazaka (+35,77%), noćenja su ostvarili **377.989**(+38,71%), na drugom su mjestu **Slovenci** koji su ostvarili 40.059 dolazaka (-2,17%) i 136.051 noćenja (-3,77%) te **Austrijanci** sa 34.146 dolazaka(+ 22,28%) i 150.272 **noćenja** (+15,91%), **Talijani** sa 15.904 dolazaka (+23,20%) i 59.186 noćenja (+19,85%),

Slijede Poljaci sa 7.943 (+85%) i 44.191 noćenje (+87,48%), te **Česi** sa 7.305 dolazaka (+8,05%) i 41.211 noćenja (+2,71%), **Mađari** sa 8.661 dolazaka (+31,85%) i 34.402 noćenja (+29,26%), **Nizozemci** sa 5.324 dolazaka (+28%) i 24.847 noćenja (+12%).

**5. Tablica – ostvarena noćenja 1-6/2017 po tržištima u usporedbi sa 2016.i 2015.**



Izvor: E visitor TZ otoka Krka

Prosjeak boravka turista u razdoblju siječanj-lipanj 2016. je 4,64 dana.

**Nekomercijalni smještaj siječanj- lipanj 2017.**

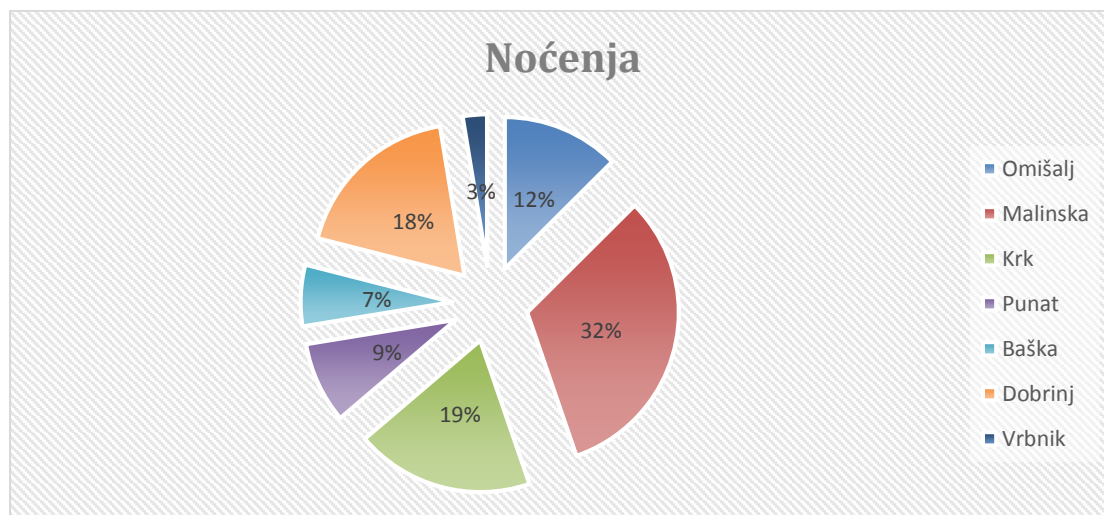
**Dolasci : 19.492**

**Noćenja : 245.916**

U usporedbi sa 2016 godinom to je u dolascima povećanje za 35,19%, a u noćenjima za 80,44%.

Nekategorizirani smještaj uključuje Kuće za odmor gdje je ostvareno 117.224 noćenja (+77%), stanovi za odmor gdje je ostvareno 104.153 noćenja (+84%) i prijatelji su ostvarili 24.539 noćenja što je za 77% više u odnosu na 2016. godinu.

**6.Tablica – ostvarena noćenja po mjestima u nekomercijalnom smještaju**



Mr.sc. Majda Šale, Krk 05.07.2017.

