



OSTVARENI TURISTIČKI PROMET NA PODRUČJU OTOKA KRKA U LIPNJU

I U RAZDOBLJU

SIJEČANJ – LIPANJ 2020. godine (godina pojave pandemije COVID19)

Na području Otoka Krka u uvjetima pandemije COVID-19 ostvareno je u LIPNJU 2020. godine

DOLAZAKA 68.423
NOĆENJA 305.863

Od toga domaćih je gostiju bilo 7.156 (indeks 70,04% u odnosu na 2019. godinu) a ostvareno je 23.325 noćenja (indeks 59,86%), a učešće domaćih u odnosu na ukupna noćenja je 7,63%.

Strani gosti ostvarili su 61.267 dolazaka (indeks 41,46%) i 282.538 noćenja (indeks je 37,31 %) a učešće je stranih noćenja 92,37%.

Rezultati prema vrstama smještajnih kapaciteta /objekata u lipnju 2020.

1. Tablica

Vrsta objekta	01.06.-30.06.2020.		01.06.-30.06.2019.		Indeks	
	Dolasci	Noćenja	Dolasci	Noćenja	Dolasci	Noćenja
Smještaj u domaćinstvu	31.438	148.660	72.581	371.535	43,31	40,01
Kampovi	29.259	130.789	50.928	275.852	57,45	47,41
Hoteli	7.461	25.363	32.579	143.331	22,90	17,70
Prenočište	17	64	98	302	17,35	21,19
Kampiralište	224	913	423	1.733	52,96	52,68
Odmaralište	24	74	682	3.434	3,52	2,15
Ukupno	68.423	305.863	157.291	796.187	43,50	38,42
Indeks 2018.	50,21	43,91				

Izvor: E visitor TZ otoka Krka 03.07.2020./ podaci za 2019. E visitor 29.06.2020.

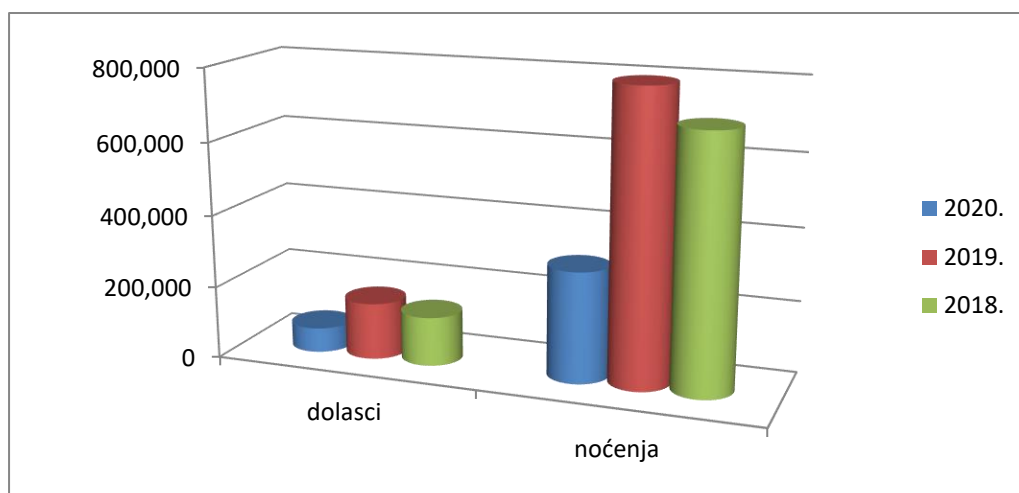
Ostvareni rezultati u lipnju 2020.godine po mjestima su sljedeća

Tablica 2.

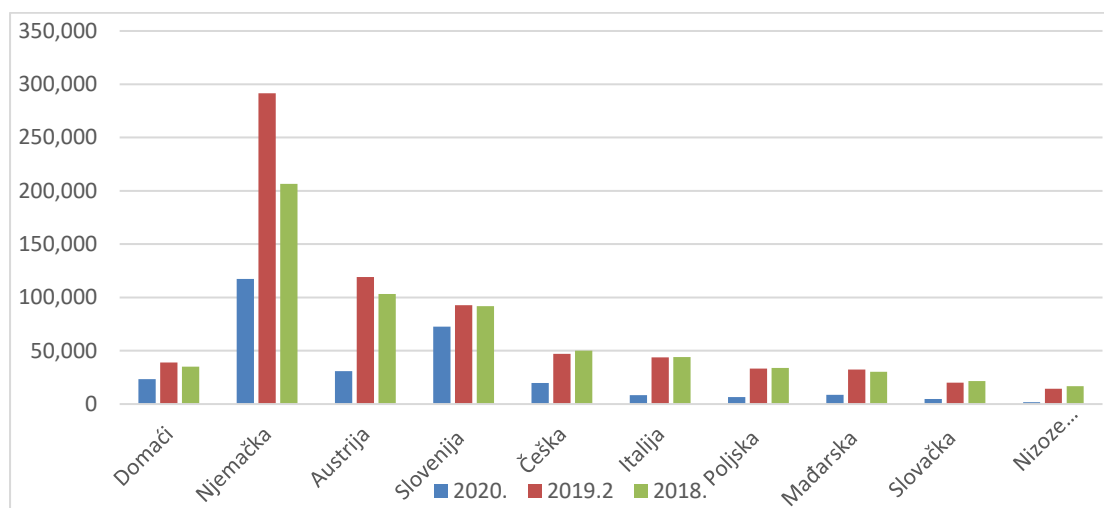
Mjesta	DOLASCI	Indeks 20/19	NOĆENJA	Indeks	Udjel
OMIŠALJ	10.761	38,54	47.255	34,46	15,45
MALINSKA	7.231	38,27	33.970	36,14	11,11
KRKA	19.190	47,09	86.987	41,25	28,44
PUNAT	10.615	51,29	45.219	44,23	14,78
BAŠKA	13.706	40,69	60.755	35,46	19,86
VRBNIK	1.334	40,90	5.677	34,05	1,86
DOBRINJ	5.586	46,23	26.000	40,68	8,50
UKUPNO	68.423	43,50	305.863	38,42	100,00

Izvor: E visitor TZ otoka Krka 03.07.2020./podaci za 2018. iz Evisitora na dan 29.06.2020.

3.Tablica - dolasci i noćenja u lipnju 2020. u usporedbi sa prethodnim godinama (u uvjetima pandemije COVID-19)



4. Tablica – struktura noćenja po tržištima- lipanj 2020. u usporedbi sa prethodnim godinama 2019. i 2018. godinom



Izvor: E visitor

Struktura po tržištima u uvjetima COVID-19 i zakašnjelom predsezonom pokazuje da su najviše zastupljena tradicionalna tržišta Njemačka sa učešćem od 38% u ukupnim noćenjima, sljedi Slovenija sa učešćem od 23%, Austrija sa 10% te Češka sa 6%.

U razdoblju siječanj – lipanj 2020. godine prema podacima E visitora na otoku Krku ukupno je ostvareno

DOLAZAKA	77.344
NOĆENJA	344.480

U odnosu na 2019. godinu to je u dolascima indeks 29,47%, a u noćenjima je indeks 29,21%. Od toga domaćih dolazaka je 10.190 (indeks 49,84%, učešće 13,17%, a stranih dolazaka je 67.154 (indeks 27,74% i učešćem od 86,83%). Domaćih noćenja je ostvareno 39.842 što je indeks 56,51 % i učešće je 11,57%, a stranih noćenja je 304.638 noćenja indeks je 27,48%, a učešće je 88,43%.

5. Tablica
Rezultati prema vrstama smještajnih kapaciteta

Vrste objekata	01.01.-30.06.2020..		01.01.-30.06.2019.		Indeks dolazaka	Indeks noćenja	Udjel noćenja u prometu
	dolasci	Noćenja	dolasci	Noćenja			
Smještaj u domaćinstvu	36.743	176.208	92.949	461.457	39,53	38,19	47,51
Kampovi	31.283	135.283	87.419	410.222	35,79	32,98	40,45
Hoteli	9.056	31.953	80.592	300.975	11,24	10,62	11,71
Ostalo	262	1.036	1.533	6.599	17,09	15,69	0,33
Ukupno	77.344	344.480	262.493	1.179.253	29,47	29,21	100,00
Indeks 2018.	29,91	29,02					

Izvor: E visitor 06.07.2020/podaci iz 2019 na dan 29.06.2020.

6. Tablica
01.01.-30.06./2020 . SMJEŠTAJ U DOMAĆINSTVU

SMJEŠTAJ U DOMAĆINSTVU	DOLASCI	Indeks 20/19	NOĆENJA	Indeks 20/19	Udjel %
KRK	8.907	39,53	40.985	39,60	23,25
BAŠKA	7.898	35,45	35.598	34,63	20,20
MALINSKA	6.412	37,12	35.023	38,35	19,87
OMIŠALJ	4.201	59,68	18.052	44,97	10,25
DOBRINJ	4.013	34,78	21.631	33,53	12,27
PUNAT	4.001	48,90	19.013	48,17	10,79
VRBNIK	1.311	34,25	5.906	30,79	3,37
UKUPNO	36.743	39,53	176.208	38,19	100,00
Indeks 2019	39,53	38,87	38,19	38,87	

Izvor: TZ otoka Krka /Evisitor 06.07.2020.

7. Tablica :
01.01. -30.06.2020. KAMPOVI

KAMPOVI	DOLASCI	Indeks 20/19	NOĆENJA	Indeks 20/19	Udjel %
KRK	10.736	32,00	49.245	29,75	36,40
OMIŠALJ	7.275	35,98	30.132	33,39	22,27
PUNAT	7.233	46,02	29.456	41,33	21,77
BAŠKA	4.066	30,29	19.410	28,70	14,35
DOBRINJ	1.912	43,17	6.809	44,97	5,03
MALINSKA	61	72,61	231	52,62	0,18
VRBNIK	-	-	-	-	-
UKUPNO	31.283	35,79	135.283	32,98	100,00
INDEKS 2019.	35,79		32,98		

Izvor: TZ otoka Krka /E visitor 06.07.2020.

8. Tablica:
01.01. 30.06.2020 HOTELI

HOTELI	DOLASCI	Indeks 20/19	NOĆENJA	Indeks 20/19	Udjel %
MALINSKA	2.706	20,32	8.681	17,88	27,17
BAŠKA	2.190	11,24	7.374	9,61	23,08
OMIŠALJ	804	3,74	7.013	8,69	21,95
KRK	1.685	10,19	5.022	8,10	15,72
PUNAT	1.186	13,95	2.813	9,49	8,80
VRBNIK	485	37,10	1.050	30,18	3,28
DOBRINJ	-	-	-	-	-
UKUPNO	9.056	11,24	31.953	10,62	100
Indeks 2019.	11,24	11,39	10,62		

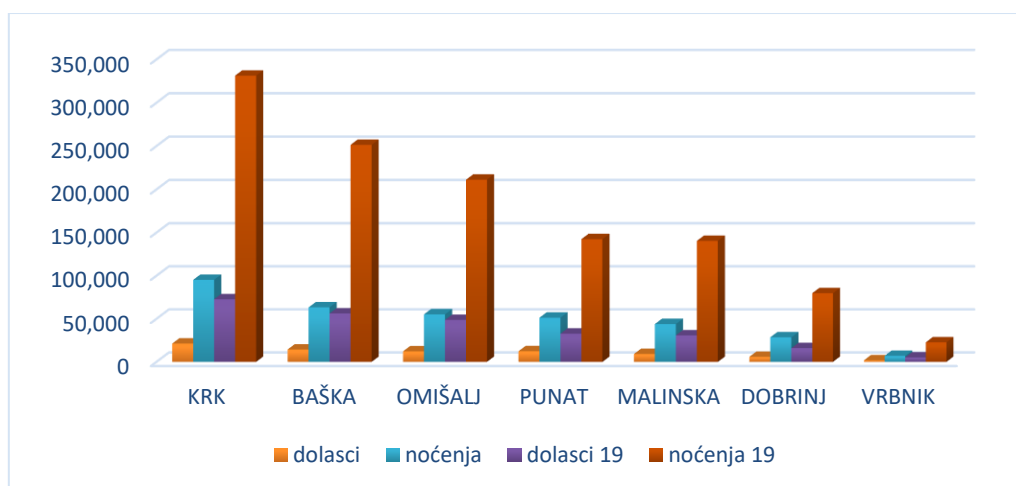
Izvor: Evisitor 06.07.2020.

9. Tablica:
Ostvareni rezultati u razdoblju siječanj- lipanj 2020. godine po mjestima su slijedeći

Mjesta	Dolasci	Indeks 20/19	Noćenja	Indeks 20/19	Udjel
KRK	21.328	29,33	95.252	28,75	27,65
BAŠKA	14.395	25,57	63.311	25,18	18,38
OMIŠALJ	12.280	25,18	55.197	26,13	16,02
PUNAT	12.427	37,88	51.305	36,02	14,89
MALINSKA	9.179	29,85	43.935	31,28	12,75
DOBRINJ	5.939	37,09	28.524	35,77	8,28
VRBNIK	1.796	34,87	6.956	30,63	2,02
UKUPNO	77.344	29,47	344.480	29,21	100

Izvor: Evisitor 06.07.2020.

10. Grafikon :
dolasci i noćenja u razdoblju siječanj-lipanj 2020. po mjestima i usporedba noćenja sa 2019.



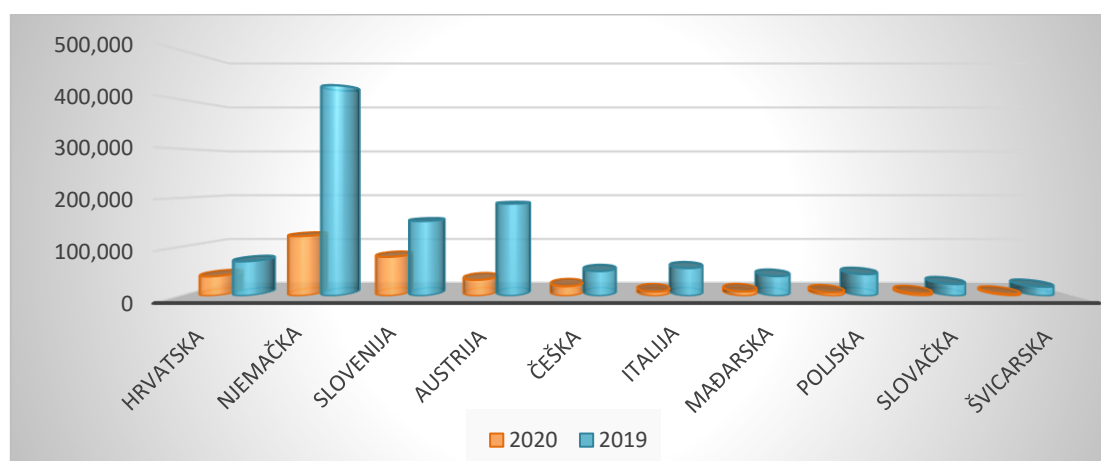
11. Tablica:

TOP TEN TRŽIŠTA U RAZDOBLJU SIJEČANJ-LIPANJ 2020.

ZEMLJE	NOĆENJA 2020	INDKES 20/19	UDJEL %
NJEMAČKA	121.798	28,42	35,36
SLOVENIJA	79.678	52,16	23,13
AUSTRIJA	32.732	17,39	9,50
ČEŠKA	19.895	39,29	5,78
MAĐARSKA	8.996	22,26	2,61
ITALIJA	8.697	15,30	2,52
POLJSKA	6.664	15,01	1,93
SLOVAČKA	4.974	20,51	1,44
ŠVICARSKA	3.745	20,06	1,09
NIZOZEMSLA	1.708	7,38	0,50

Izvor: E visitor

12. Tablica:

Ostvarena noćenja 01.01 -31.06./2020. po tržištima u usporedbi sa 2019.

Izvor: E- visitor/

Prosjeak boravka turista u razdoblju siječanj-lipanj 2020. je 4,5 dana

NEKOMERCIJALNI SMJEŠTAJ razdoblje siječanj-lipanj 2020.

U nekomercijalnim objektima u razdoblju siječanj- lipanj 2020. na otoku Krku je ukupno boravilo 17.452 osoba (-13,60%) a ostvareno je 252.041 noćenja (-2,37%)

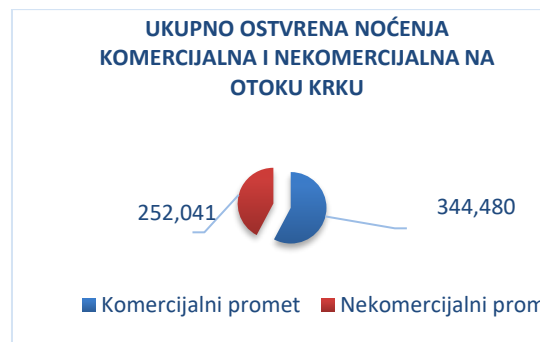
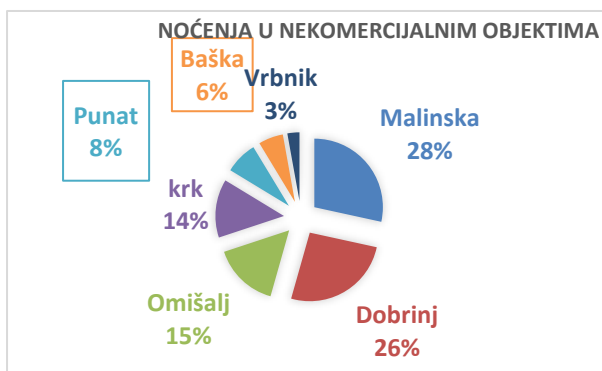
13. Tablica :

Vrste objekata	01.01.-30.06.2020		01.01.-30.06.2019.		Indeks dolazaka 20/19	Indeks noćenja 20/19	Udjel noćenja u prometu %
	dolasci	Noćenja	dolasci	Noćenja			
Kuće za odmor	8.240	117.915	9.456	118.896	87,14	99,17	46,78
Stanovi za odmor	8.045	107.508	8.975	115.514	89,64	93,07	42,65
Prijatelji	1.167	26.718	1.769	23.738	65,97	112,55	10,60
Ukupno	17.452	252.041	20.200	258.148	86,40	97,63	

Izvor : E visitor

Domaći su ostvarili u nekomercijalnom smještaju 5.045 dolazaka (-27,84%) i 90.357 noćenja (-8%).
Stranci su ostvarili 12.407 dolazaka (-6%), te 161.684 noćenja (isto kao i 2019. g.).

14. Tablica – ostvarena noćenja po mjestima u nekomercijalnom smještaju



Izvor: E visitor 06.07.2020.

Krk, 06.07.2020

Mr.sc. Majda Šale