

OSTVARENI TURISTIČKI PROMET NA PODRUČJU OTOKA KRKA U LIPNJU

I U RAZDOBLJU SIJEČANJ – LIPANJ 2021. godine

Na području Otoka Krka ostvareno je **u lipnju 2021. godine**

	Dolasci	Indeks 21/20	Noćenja	Indeks 21/20
Domaći	14.112	196,27	44.066	188,77
Strani	82.910	134,67	416.634	147,07
UKUPNO	97.022	141,11	460.700	150,24
Indeks 2019		61,68		57,86

Učešće domaćih gostiju u dolascima je 14,55 %, a u noćenjima je 9,57%, a stranih gostiju je u dolascima je 85,45% i u noćenjima 90,43%.

U odnosu na rekordnu 2019. godinu ostvareno je 61,68% u dolascima i 57,86% u noćenjima.

Rezultati prema vrstama smještajnih kapaciteta /objekata u lipnju 2021.

Tablica 1.

Vrsta objekta	1.6.-30.6.2021.		1.6.-30.6.2020.		Indeks	
	Dolasci	Noćenja	Dolasci	Noćenja	Dolasci	Noćenja
Objekti u domaćinstvu	38.903	200.990	30.845	146.544	126,12	137,15
Kampovi	38.584	186.860	30.407	134.616	126,89	138,81
Hoteli	19.084	70.522	7.464	25.369	255,68	277,98
Odmarališta	451	2.328	38	108	1186,84	2155,55
Ukupno	97.022	460.700	68.754	306.637	141,11	150,24
Indeks 2019.	61,68	57,86				

Izvor: E visitor TZ otoka Krka 2.7.2021./ podaci za 2020. E visitor 1.7.2021.

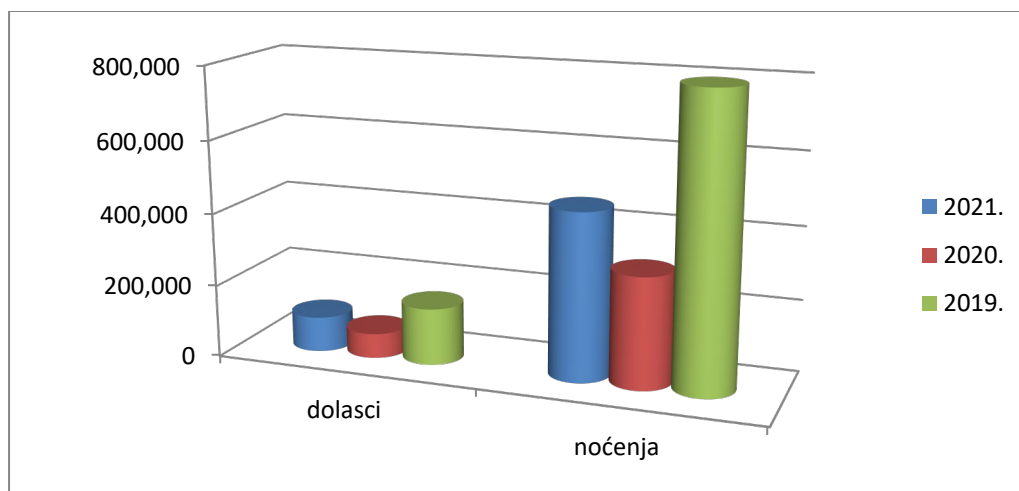
Ostvareni rezultati u lipnju 2021. godine po mjestima su slijedeća

Tablica 2.

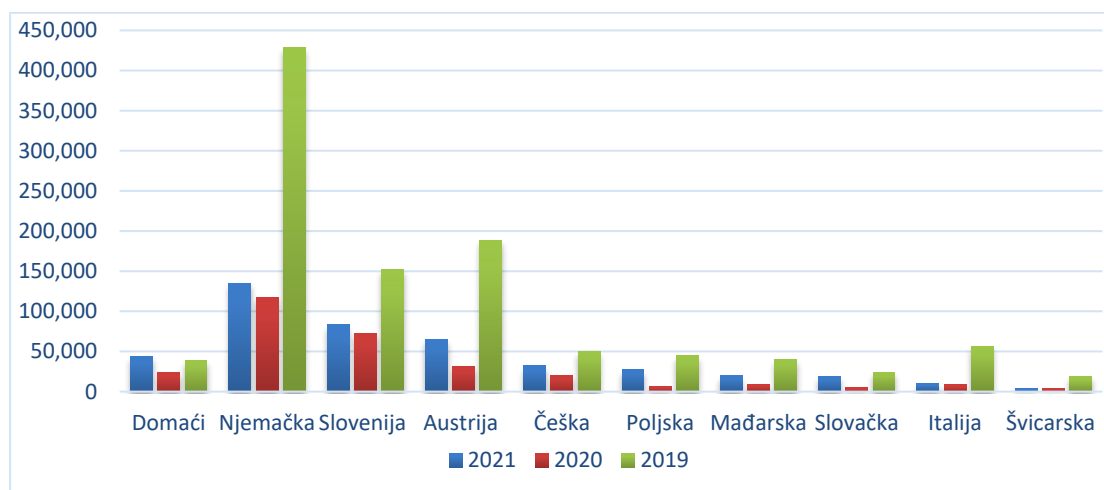
Mjesta	DOLASCI	Indeks 21/20	NOĆENJA	Indeks 21/20	Udjel
OMIŠALJ	17.788	164,26	80.022	168,62	17,37
MALINSKA	10.434	142,66	51.784	151,06	11,24
KRK	26.013	135,16	125.974	144,52	27,34
PUNAT	12.867	120,91	59.672	131,82	12,95
BAŠKA	20.984	152,74	98.206	162,13	21,32
VRBNIK	1.865	139,18	8.605	151,04	1,87
DOBRINJ	7.071	125,26	36.437	139,14	7,91
UKUPNO	97.022	141,11	460.700	100,00	100,00

Izvor: E visitor TZ otoka Krka 2.7.2021./podaci za 2020. iz E visitor na dan 1.7.2021.

3.Tablica - dolasci i noćenja u lipnju 2021. u usporedbi sa prethodnim godinama



4. Tablica – struktura noćenja po tržištima - lipanj 2021. u usporedbi sa prethodnim godinama 2020. i 2019. godinom



Izvor: E visitor

U lipnju su u porastu sva emitivna tržišta. Domaći gosti su u dolascima sa indeksom 196,27% a u noćenjima sa indeksom 188,77%. Od emitivnih tržišta, najzastupljeniji su Nijemci koji su zastupljeni sa 29,27% u ukupnim noćenjima ostvarenih u lipnju, a u odnosu na 2020. godinu ostvarili su za 15% više noćenja.

Slijede Slovenci sa učešćem od 18,03%, a ostvarili su za 14% više noćenja u odnosu na 2020. godinu.

Veliki je povratak i Austrijanaca sa učešćem od 14%, a ostvarili su 2,5% više noćenja u odnosu na 2020. godinu. Ostale zemlje u porastu su Česi (7% učešće), Poljaci 6% učešće, Mađari, 4% i Slovaci sa također 4% učešćem u ukupnim noćenjima ostvarenih na otoku Krku.

Prosjeck boravka u lipnju je 4,1 dana.

U razdoblju siječanj - lipanj 2021. godine prema podacima E visitora na otoku Krku ukupno je ostvareno

	Dolasci	Indeks 21/20	Noćenja	Indeks 21/20
Domaći	27.037	265,38	77.274	194,87
Strani	106.513	158,37	512.944	168,27
UKUPNO	133.550	172,45	590.218	171,33
Indeks 2019		50,88		50,05

Učešće domaćih gostiju u dolascima je 20,24%, a u noćenjima 13,09%, stranih u dolascima 79,76%, a u noćenjima 86,91%.

5. Tablica

Rezultati prema vrstama smještajnih kapaciteta

Vrste objekata	01.01.-30.06.2021.		01.01.-30.06.2020.		Indeks dolazaka	Indeks noćenja	Udjel noćenja u prometu
	dolasci	Noćenja	dolasci	Noćenja			
					21/20	21/20	%
Objekti u domaćinstvu	47.684	240.205	34.796	173.109	137,04	138,76	40,70
Kampovi	57.027	255.299	32.526	139.314	175,32	183,25	43,25
Hoteli	28.376	92.336	10.084	31.953	281,40	288,97	15,64
Odmarališta	463	2.378	38	108	1218,42	2201,85	0,41
Ukupno	133.550	590.218	77.444	344.484	172,45	171,33	100,00
Indeks 2019.	50,88	50,05					

Izvor: E visitor 5.7.2021/podaci iz 2020 na dan 1.7.2021.

6. Tablica 01.01. - 30.6./2021. OBJEKTI U DOMAĆINSTVU

OBJEKTI U DOMAĆINSTVU	DOLASCI	Indeks 21/20	NOĆENJA	Indeks 21/20	Udjel %
BAŠKA	11.716	148,34	54.593	153,36	22,73
KRK	11.008	123,59	53.649	130,90	22,33
MALINSKA	8.544	133,25	47.053	134,32	19,59
DOBRINJ	5.850	145,77	32.839	151,81	13,67
PUNAT	4.689	117,20	22.450	118,08	9,35
OMIŠALJ	3.897	92,76	20.120	111,45	8,38
VRBNIK	1.980	151,02	9.501	160,87	3,95
UKUPNO	47.684	137,04	240.205	138,76	100,00
Indeks 2019	52,00		52,48		

Izvor: TZ otoka Krka /Evisitor 5.7.2021.

Objekti u domaćinstvu obuhvaćaju : sobe, apartmane ,studio apartman, kuća za odmor , objekti u OPG-u

7. Tablica 01.01. -30.6.2021. KAMPOVI

KAMPOVI	DOLASCI	Indeks 21/20	NOĆENJA	Indeks 21/20	Udjel %
KRK	21.408	199,40	103.703	210,58	40,62
OMIŠALJ	15.993	219,83	63.040	209,21	24,69
PUNAT	9.166	126,72	40.716	138,22	15,95
BAŠKA	7.241	167,81	36.092	178,39	14,13
DOBRINJ	3.134	161,45	11.388	162,88	4,46
MALINSKA	85	139,34	360	155,84	0,15
VRBNIK	-	-	-	-	
UKUPNO	57.027	175,15	255.299	183,11	100,00
INDEKS 2019.	63,79		61,26		

Izvor: TZ otoka Krka /E visitor 5.7.2021/ZA 2020 1.7.2021.

Kampovi obuhvaćaju: kampove, kampiralište, kamp odmorište, organizirano kampiranje

8. Tablica 01.01. - 30.06.2021 **HOTELI**

HOTELI	DOLASCI	Indeks 21/20	NOĆENJA	Indeks 21/20	Udjel %
BAŠKA	8.849	404,06	27.498	372,90	29,78
OMIŠALJ	6.321	786,19	23.839	339,92	25,82
KRK	4.834	286,88	15.961	317,82	17,29
MALINSKA	4.715	174,24	15.161	174,64	16,41
PUNAT	2.532	213,49	7.537	267,93	8,16
VRBNIK	1.125	231,95	2.340	222,85	2,54
DOBRINJ	-	-	-	-	-
UKUPNO	28.376	281,40	92.336	288,97	100,00
Indeks 2019.	35,21		30,68		

Izvor: Evisitor 5.7.2021.

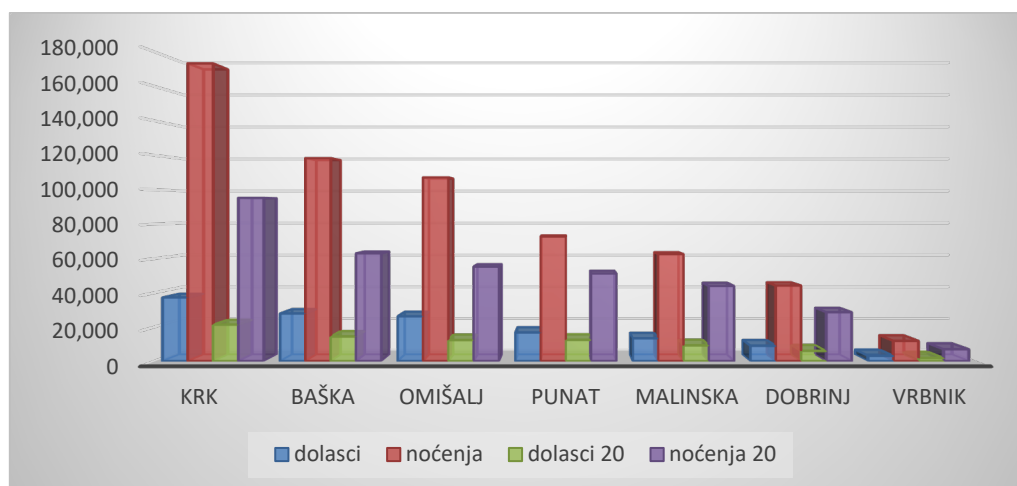
Hoteli obuhvaćaju : hotel, hotel baština, turističko naselje, turistički apartmani, pansion

9. Tablica Ostvareni rezultati u razdoblju siječanj- lipanj 2021. godine po mjestima su slijedeći

Mjesta	Dolasci	Indeks 21/20	Noćenja	Indeks 21/20	Trajanje Boravka dani	Udjel
KRK	37.250	174,65	173.313	181,951	4,6	29,36
BAŠKA	27.862	193,55	118.334	186,90	4,2	20,05
OMIŠALJ	26.250	213,76	107.152	194,121	4,1	18,15
PUNAT	16.755	134,83	72.777	141,85	4,3	12,33
MALINSKA	13.344	145,37	62.574	142,42	4,7	10,60
DOBRINJ	8.984	151,27	44.227	155,05	4,9	7,49
VRBNIK	3.105	172,88	11.841	170,22	3,8	2,01
UKUPNO	133.550	172,45	590.218	171,33	4,4	100,00

Izvor: Evisitor 5.7.2021.

10. Grafikon Dolasci i noćenja u razdoblju siječanj-lipanj 2021. po mjestima i usporedba noćenja sa 2020.

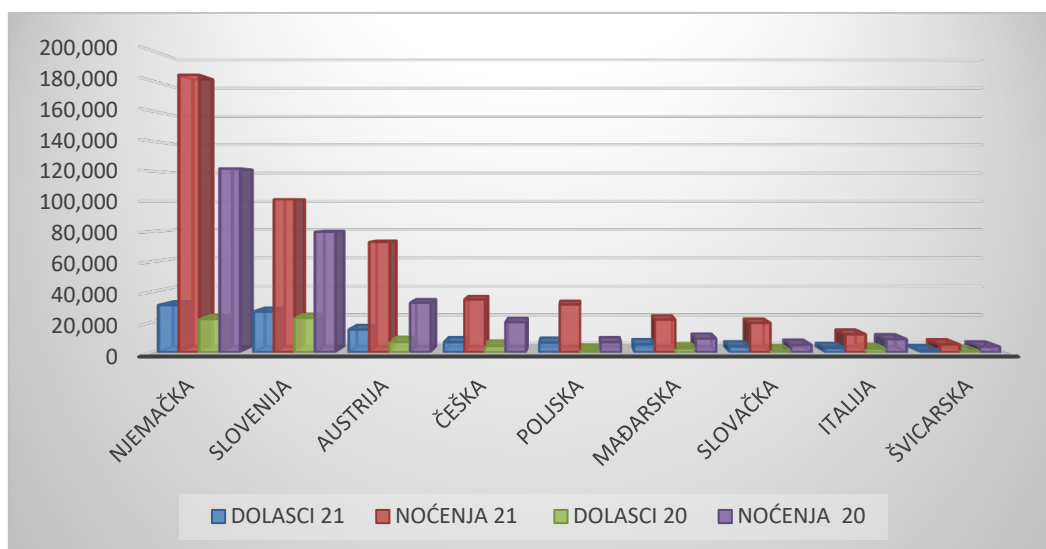


11. Tablica TOP TEN TRŽIŠTA U RAZDOBLJU SIJEČANJ - LIPANJ 2021.

ZEMLJE	DOLASCI	Indeks	NOĆENJA	Indeks	Udjel %
NJEMAČKA	31.252	141,75	183.916	150,97	31,16
SLOVENIJA	26.953	118,40	101.409	127,12	17,18
HRVATSKA	27.037	265,38	77.274	194,87	13,09
AUSTRIJA	15.033	219,56	72.992	222,86	12,37
ČEŠKA	6.677	158,37	34.908	175,29	5,91
POLJSKA	6.329	393,59	31.623	474,82	5,36
MAĐARSKA	5.310	215,15	21.644	239,24	3,67
SLOVAČKA	3.821	320,28	19.416	393,04	3,29
ITALIJA	2.716	122,18	11.880	136,85	2,01
ŠVICARSKA	1.293	150,17	5.215	138,96	0,88

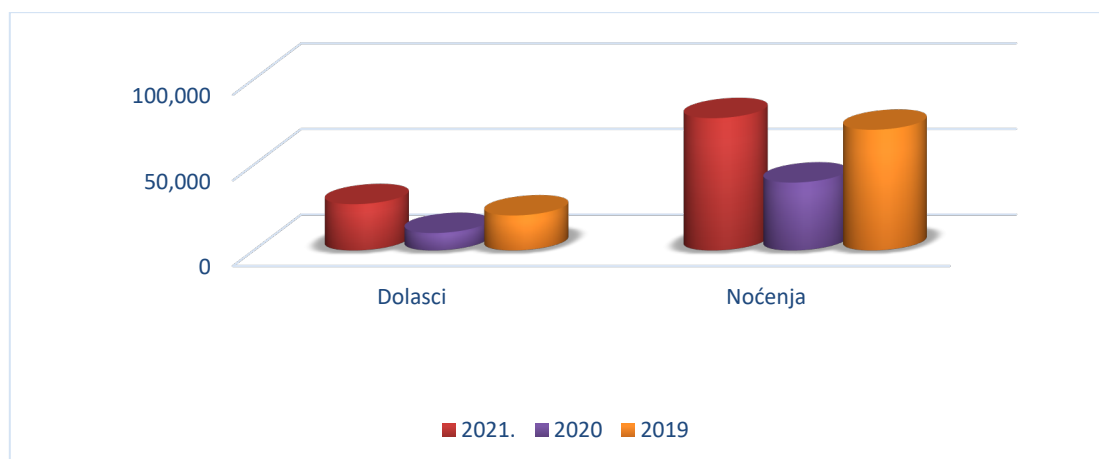
Izvor: E visitor 5.7.2021.

12. Tablica Ostvarena noćenja 01.01 -30.06./2021. po tržištima u usporedbi sa 2020.



Izvor: E- visitor/5.7.2021.

13. Tablica Domaći gosti dolasci/noćenja kroz godine



Prosjeak boravka turista u razdoblju siječanj - lipanj 2021.g. je 4,4 dana.

14.Tablica Turistički promet po organizaciji dolaska u razdoblju siječanj-lipanj 2021

	Dolasci		Noćenja		Ukupno		%
	Domaći	Strani	Domaći	Strani	DOLASCI	NOĆENJA	
Individualno	20.997	86.845	61.327	420.048	107.842	481.375	81,55
Agencijski	6.040	19.668	15.947	92.896	25.708	108.843	18,45
Ukupno	27.037	106.513	77.274	512.944	133.550	590.218	100,00

E visitor 5.7.2021.

U razdoblju siječanj - lipanj najviše gostiju došlo je individualno 81,55% a preko agencija 18,45 %.

Ukupni osnovni kapacitet na otoku Krku u 2021. godini (upisan do svibnja 2021). 58.334 osnovnih kreveta (-2,45% od 2020. godine odnosno manje za 1.469 kreveta, a pomoćnih kreveta je registrirano 5.527 kreveta a što je smanjenje za 351 krevet u odnosu na 2020. godinu ili smanjenje za 6%) !, a najveće smanjenje kreveta je kod objekata u domaćinstvu (za 7%).

Ostvareni turistički promet u kumulativi bilježi odlične rezultate u usporedbi sa 2020. godinom još uvijek u uvjetima Covid-a19, te ograničenih turističkih kretanja, i djelomično pojedinih hotela koji se ni u 2021. godini nisu otvorili.

Najbolja ostvarenja su kod kampova i kod dolazaka i kod noćenja, te je njihovo učešće u ukupnim noćenjima 43,25%, slijede objekti u domaćinstvu sa učešćem od 40,70%, a najmanje je ostvareno u hotelima, učešće 15,64% iako u odnosu na 2020. godinu bilježe i najveći rast u ostvarenjima.

Grad Krk, Općine Baška i Omišalj i dalje ostaju vodeće destinacije i po broju dolazaka i po ostvarenim noćenjima.

Grad Krk je vodeći po broju noćenja u kampovima, Baška je vodeća u ostvarenjima u obiteljskom i hotelskom smještaju, a Općina Dobrinj ima najbolja ostvarenja po trajanju boravka gostiju, gotovo 5 dana, a prosjeak boravka na otoku Krku je nešto više od 4 dana.

Po emitivnim tržištima na otoku Krku i dalje su vodeći Nijemci sa učešćem od 31%, Slovenci sa učešćem od 17% te Austrijanci sa 13%, a učešće domaćeg tržišta raste na 13%.

NEKOMERCIJALNI SMJEŠTAJ razdoblje siječanj-lipanj 2021.

U nekomercijalnim objektima u razdoblju siječanj- lipanj 2021. na otoku Krku je ukupno boravilo 16.446 osoba (-7,35%) a ostvareno je 175.188 noćenja -31,03%.

15. Tablica

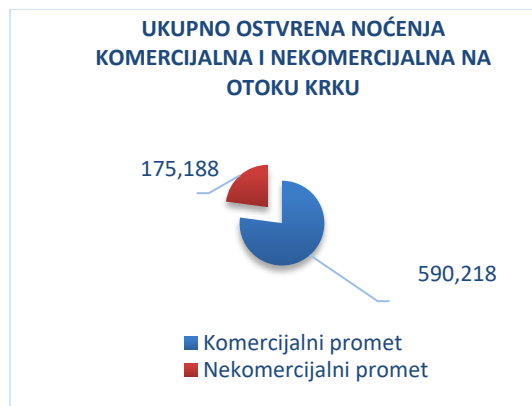
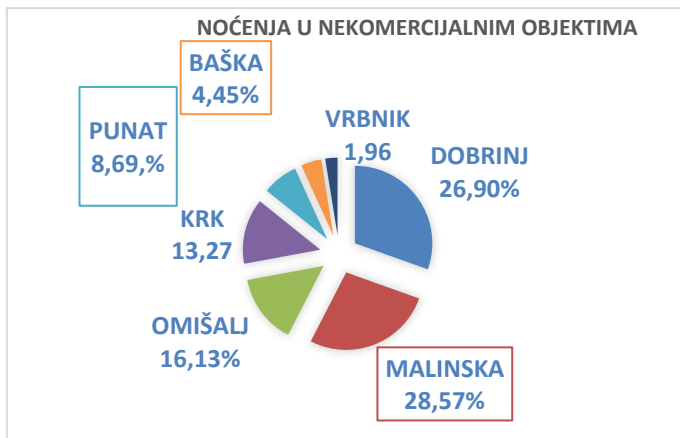
Vrste objekata	01.01.-30.6.2021		01.01.-30.6.2020.		Indeks dolazaka	Indeks noćenja	Udjel noćenja u prometu
	dolasci	Noćenja	dolasci	Noćenja			
Kuće za odmor	7.531	80.455	8.429	119.333	89,35	67,42	45,92
Stanovi za odmor	7.668	74.888	8.053	106.698	95,22	70,19	42,75
Prijatelji	1.247	19.845	1.268	27.958	98,34	70,98	11,33
Ukupno	16.446	175.188	17.750	253.989	92,65	68,97	100,00

Izvor : E visitor 5.7.2021.

Domaći su ostvarili u nekomercijalnom smještaju 4.375 dolazaka (-17%) i 54.615 noćenja (-41%). Stranci su ostvarili 12.071 dolazaka (-4%), te 120.573 noćenja (-26%).

U nekomercijalnom smještaju registrirano je 51.542 kreveta osnovnih (+8,8%) i 6.172 pomoćnih kreveta (+9%).

16. Tablica – ostvarena noćenja po mjestima u nekomercijalnom smještaju



Izvor: E visitor

Krk, 5.7.2021

Mr.sc. Majda Šale