



**OSTVARENI TURISTIČKI PROMET NA PODRUČJU OTOKA KRKA U LISTOPADU I U
RAZDOBLJU SIJEČANJ – LISTOPAD 2015.**

Na području Otoka Krka ostvareno je u **listopadu 2015. godine**

DOLAZAKA	18.030
NOĆENJA	70.761

U odnosu na isto razdoblje 2014. godine, to je u dolascima smanjenje za 8,91% , a u noćenjima 5,64%.

U odnosu na 2013. godinu ostvareno je u dolascima 1,63% više, a u noćenjima za 15,75% manje.

Domaći gosti ostvarili su 2.553 dolazaka (+2,32% u odnosu na 2014. godinu) , te 6.775 noćenja (+1,38% u odnosu na 2014.godinu) , **a strani gosti** su ostvarili 15.477 dolazaka (- 10,53% u odnosu na 2014.godinu) i 63.986 noćenja (-6,33% u odnosu na 2014.godinu).

Domaći gosti sudjeluju u ukupnim noćenjima sa 9,57%, a strani gosti sa 90,43%.

Najveći broj dolazaka i noćenja ostvareno je u hotelima i to 13.906 dolazaka (- 1,49%) i 51.738 noćenja (- 3,91%), u kampovima je ostvareno 2.951 dolazaka (- 29,99%) i 10.074 noćenja (- 22,41%).

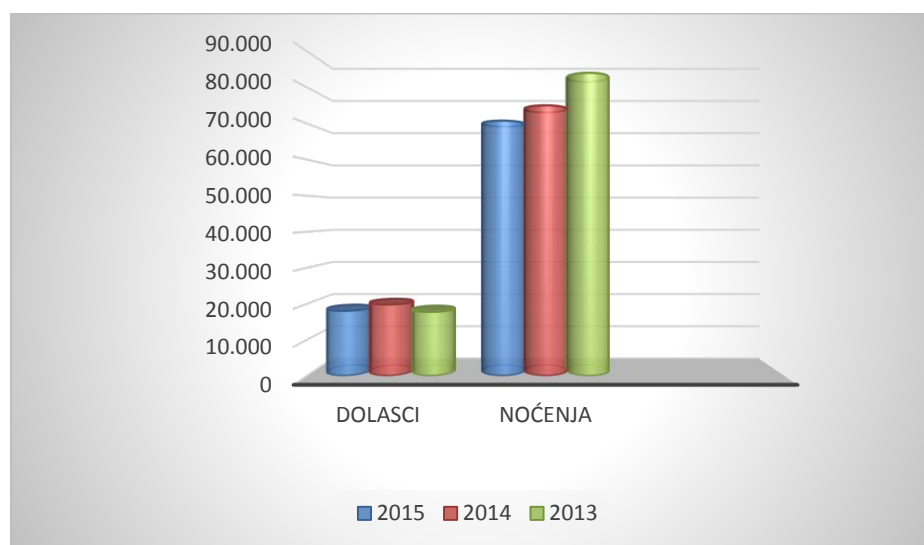
Slijedi privatni smještaj sa 1.104 dolazaka (- 20,12 %) i 8.555 noćenja (+ 12,09%).

Kampirališta su ostvarila 36 dolazaka (- 14,29%) i 319 noćenja (- 28,15%).

Odmarališta su ostvarila 33 dolazaka (- 13,16%) i 75 noćenja (+ 97,37%).

Učešće hotela u ukupnom prometu je 73,12%, kampova 14,24% , privatni smještaj 12,09%. Ostalo (0,55%) otpada na odmarališta i kampirališta.

1. Tablica - dolasci i noćenja u listopadu 2015. u usporedbi sa prethodnim godina

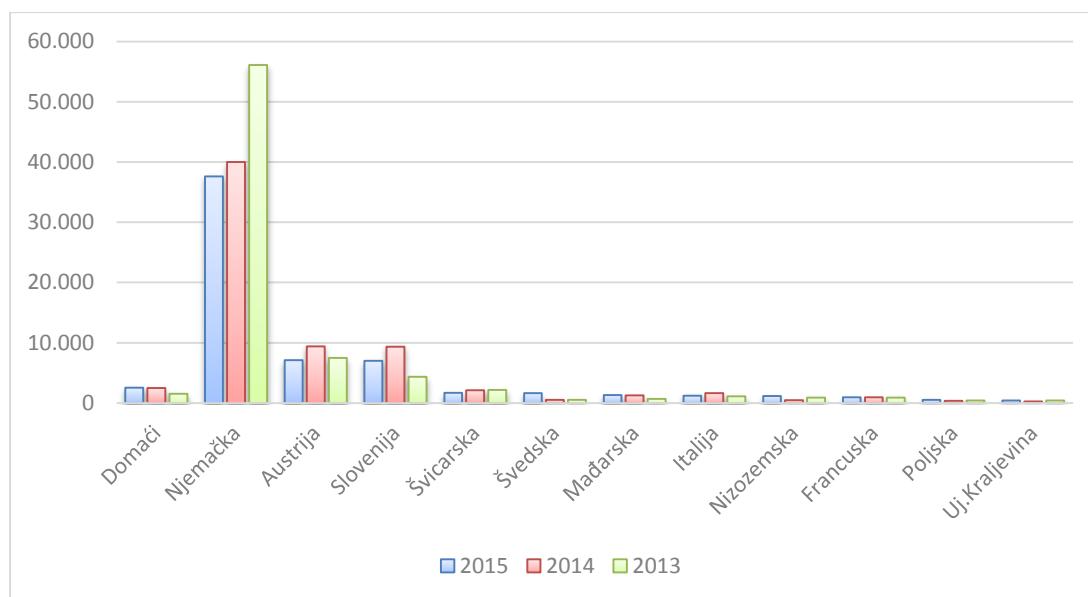


Najviše stranih dolazaka i noćenja ostvarili su **Nijemci** sa 7.380 dolazaka (- 4,66%) i 37.600 noćenja (- 6,01) i učešćem od 53,14%, slijede **Austrijanci** koji sa ostvarili 1.825 dolazaka (- 22,37%) i 7.114 noćenja (- 24,23% u odnosu na 2014. godinu) sa učešćem od 10,05%.

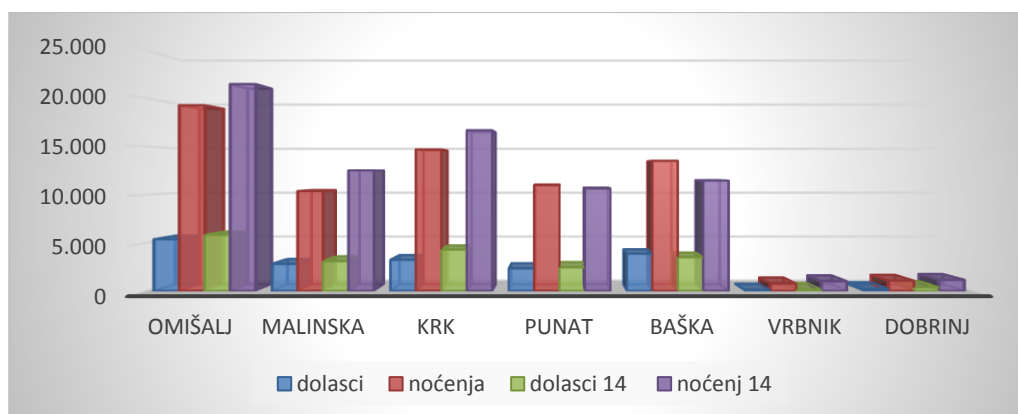
Slovenci su na trećem mjestu sa 3.013 dolazaka (- 30,82) i 6.990 noćenja (- 25,21) sa učešćem od 9,88% , slijede **Talijani** sa 501 dolazaka (- 26,54%) i 1.226 noćenja (- 24,83%) sa učešćem od 41,73%. **Švicarci** su ostvarili 438 dolazaka (- 9.69%) i 1.695 noćenja (- 20,31%) sa učešćem od 2,40%. Slijede nam **Mađari** sa ostvarenim 379 dolazaka (- 2,07%) i 1.303 noćenja (+4,16%) sa učešćem od 1,84%. **Švedani** su ostvarili 291 dolazaka (+23,85%) i 1.636 noćenja (+22,68%) sa učešćem od 2,31%.

Prosjek boravka turista u listopadu je 3,92 dana.

2. Tablica - ostvarena noćenja u listopadu po zemljama



3. Tablica - dolasci i noćenja u listopadu 2015. po mjestima u usporedbi sa 2014. godinom



U razdoblju siječanj- listopad 2015. godine na otoku Krku ukupno je ostvareno :

DOLAZAKA	724.521
NOĆENJA	4.169.345

U odnosu na isto razdoblje prethodne godine ostvareno je u dolascima više za 10,37%, kao i u noćenjima za 9,21%.

U odnosu na 2013. godinu ostvareno je za 8,77% više u dolascima i za 5,69% više u noćenjima.

Domaći gosti ostvarili su 37.714 dolazaka (+ 17,10%) i 187.744 noćenja (+15,35%).

Domaći gosti imaju učešće u ukupnim noćenjima za razdoblje siječanj-listopad od 4,50% .

Strani turisti su ostvarili 686.807 dolazaka (+ 10,02%) i 3.981.601 noćenja (+8,94%) .

Učešće stranih turista u noćenjima je 95,50%.

Po smještajnim kapacitetima najviše dolazaka i noćenja ostvareno je u **privatnom smještaju** , sa učešćem od 45,87% u ukupnim noćenjima , a ostvareno je **286.313 dolazaka** ((+16,75%) i **1.912.871 noćenja** (+13,94%).

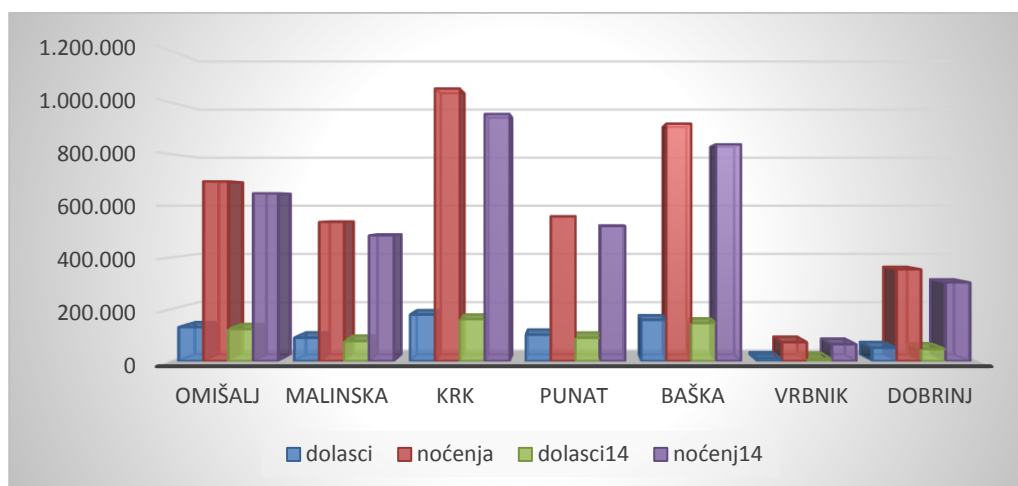
U **kampovima** je ostvareno **241.580 dolazaka** (+6,83%) i **1.341.415 noćenja** (+6,09%) .Učešće kampova je 32,17% u ukupnim noćenjima otoka Krka.

U **hotelima** je ostvareno **189.662 dolazaka** (+6,82%) i **867.747 noćenja** (+6,04%) . Hoteli ukupno sudjeluju sa 20,81% u ukupnim noćenjima otoka Krka.

Ostvareni rezultati u razdoblju siječanj- listopad 2015. godine po mjestima su slijedeći

Mjesta	Dolasci	Noćenja	Indeks 2015/2014
OMIŠALJ	131.527	694.842	107,11
MALINSKA	90.454	537.388	110,69
KRK	179.671	1.053.557	110,30
PUNAT	101.737	558.465	107,11
BAŠKA	159.328	917.755	109,54
VRBNIK	10.484	72.815	111,94
DOBRINJ	51.320	333.523	110,04
UKUPNO	724.521	4.169.345	109,21

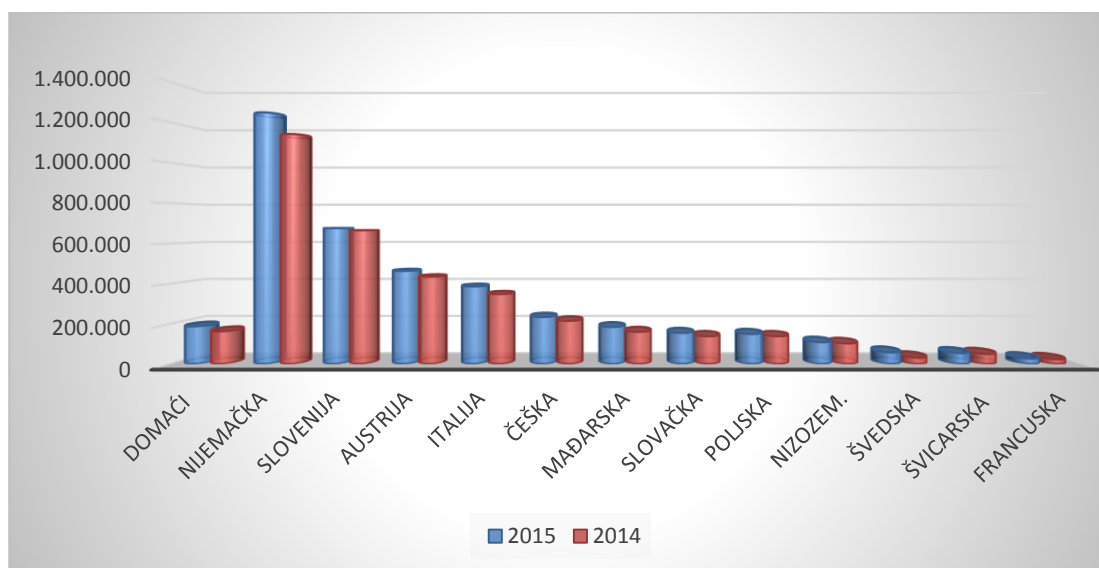
4. Tablica – dolasci i noćenja u 2015. po mjestima i usporedba noćenja sa 2014.



Po tržištima najveći broj dolazaka i noćenja ostvarili su **Nijemci** sa 172.019 dolazaka (+7,85%), i 1.248.657 noćenja (+9,33%), na drugom su mjestu **Slovenci** koji su ostvarili 136.124 dolazaka (+4,39%) i 676.220 noćenja (+1,66%), zatim slijede **Austrijanci** sa 85.542 dolazaka (+9,51%) i 463.411 noćenja (+6,60%), **Talijani** sa 74.076 dolazaka (+11,05%) i 385.782 noćenja (+10,91%), slijede **Česi** sa 36.277 dolazaka (+9,48%) i 234.068 noćenja (+8,73%), **Mađari** su ostvarili 37.598 dolazaka (+18,37%) i 184.798 noćenja (+15,27%), **Poljaci** su ostvarili 23.890 dolazaka (+11,03%) i 149.900 noćenja (+8,14%).

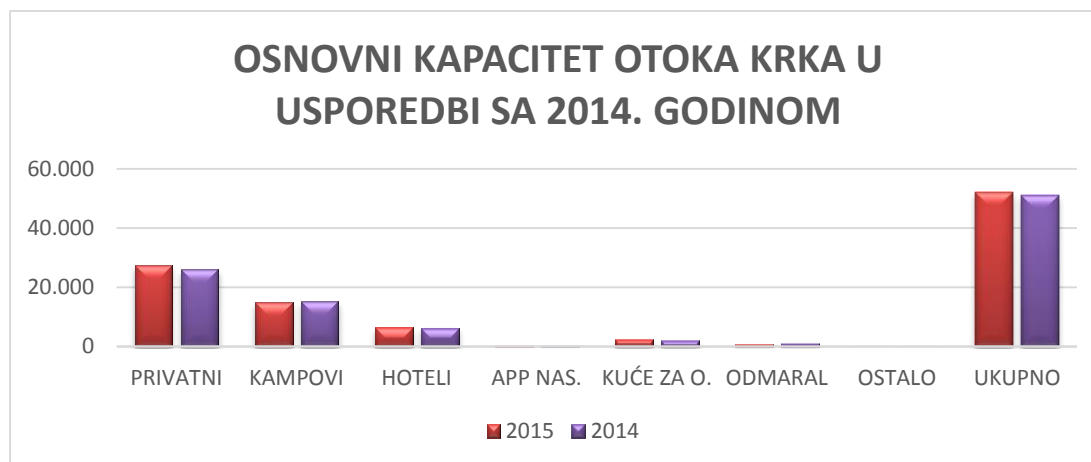
Znatan rast bilježe **Nizozemci** sa 16.918 dolazaka (+6,48%) i 108.992 noćenja (+5,81%), zatim slijede: **Šveđani** sa 10.964 dolazaka (+63,94%) i 58.150 noćenja (+79,46%), **Švicarci** sa 12.043 dolazaka i 54.646 noćenja (+7,43%), **Francuzi** sa 8.174 dolazaka (+15,68%) i 28.191 noćenja (+16,41%).

5. Tablica – ostvarena noćenja po tržištima u usporedbi sa 2014.



Prosjek boravka turista u razdoblju siječanj-listopad 2015. je 5,7 dana.

Tablica 6..



Izvor: Podaci prikupljeni od turističkih zajednica

Na otoku Krku ukupno je kategorizirano 52.074 osnovnih kreveta.

R. BR.	MJESTO	OSNOVNI KAPACITET 2015	USPOREDBA SA 2014
1.	KRK	12.276	+ 3%
2.	PUNAT	9.627	+2%
3.	BAŠKA	9.570	-2%
4.	MALINSKA	7.393	+8%
5.	NJIVICE	5.740	-4%
6.	OMIŠALJ	1.960	+2%
7.	DOBRINJ	4.525	+7%
8.	VRBNIK	983	+7%
9.	UKUPNO	52.074	+2%

U nekategoriziranim objektima u razdoblju siječanj - listpad 2015. na otoku Krku je ukupno boravilo 52.385 osoba a ostvareno je 1.480.050 noćenja (indeks 100).

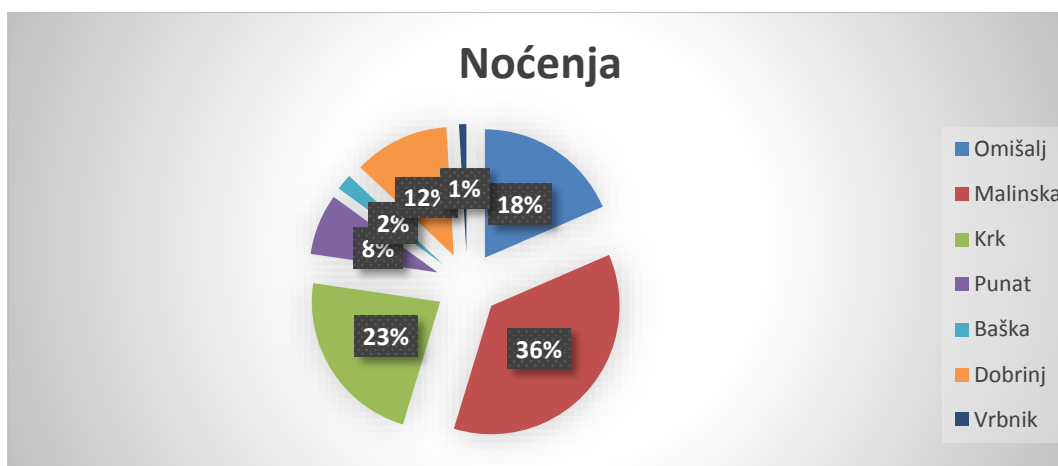
Od toga vikendaši (kuće i stanovi za odmor) su ostvarili 37.228 dolaska i 1.374.952 noćenja. Prijatelji su ostvarili 15.157 dolazaka (+1,77%) i 105.097 noćenja (-0,23%).

Najviše noćenja u nekategoriziranom objektu ostvareno je u Malinskoj 535.747 noćenja, što je za 2,87% više u odnosu na 2014. godinu, a najmanje je ostvareno u Vrbniku 13.626 noćenja (-25%) i Baški (30.184 noćenja, a što je za 11% manje)

Domaći gosti su ostvarili u nekategoriziranom smještaju 778.392 noćenja (-4,30%).

Najviše stranih noćenja ostvarili su Slovenci 511.822 (+12,00%) i Nijemci 53.544 (-13,19%), te Austrijanci 23.503 (-1%).

7. Tablica – ostvarena noćenja po mjestima u nekategoriziranom smještaju



Krk, 05.11.2015.

Mr.sc. Majda Šale