



OSTVARENI TURISTIČKI PROMET NA PODRUČJU OTOKA KRKA U LISTOPADU

I U RAZDOBLJU

SIJEČANJ – LISTOPAD 2018. godine

Na području Otoka Krka ostvareno je u **LISTOPADU 2018. godine**

DOLAZAKA 26.576
NOĆENJA 115.387

U odnosu na isto razdoblje 2017. godine, to je u dolascima za 12,55% više i u noćenjima za 8,32% više od 2017. godine.

Domaći gosti ostvarili su 3.780 dolazaka (+36,36% u odnosu na 2017. godinu) te 9.100 noćenja (+34,83%), a strani gosti su ostvarili 22.796 dolazaka (+9,38%) te 106.287 noćenja a što je za 6,53 % više od 2017.godine.

Domaći gosti sudjeluju u ukupnim noćenjima sa 7,89%, a strani gosti sa 92,11% .

Rezultati prema vrstama smještajnih kapaciteta /objekata u listopadu 2018.

| Vrsta objekta | 01.10.-31.10.2018. | | 01.10.-31.10.2017. | | Indeks | |
|-------------------------------|--------------------|----------------|--------------------|----------------|---------------|---------------|
| | Dolasci | Noćenja | Dolasci | Noćenja | Dolasci | Noćenja |
| Smještaj u domaćinstvu | 3.580 | 20.385 | 2.983 | 25.614 | 120,00 | 79,59 |
| Kampovi | 6.092 | 29.612 | 4.800 | 20.657 | 126,91 | 143,35 |
| Hoteli | 16.831 | 65.115 | 15.731 | 59.736 | 106,99 | 109,00 |
| Prenočište | 3 | 7 | 0 | 0 | 0 | 0 |
| Kampiralište | 70 | 268 | 99 | 517 | 71,00 | 51,84 |
| Odmaralište | 0 | 0 | 0 | 0 | 0 | 0 |
| Ukupno | 26.576 | 115.387 | 23.613 | 106.524 | 112,55 | 108,32 |

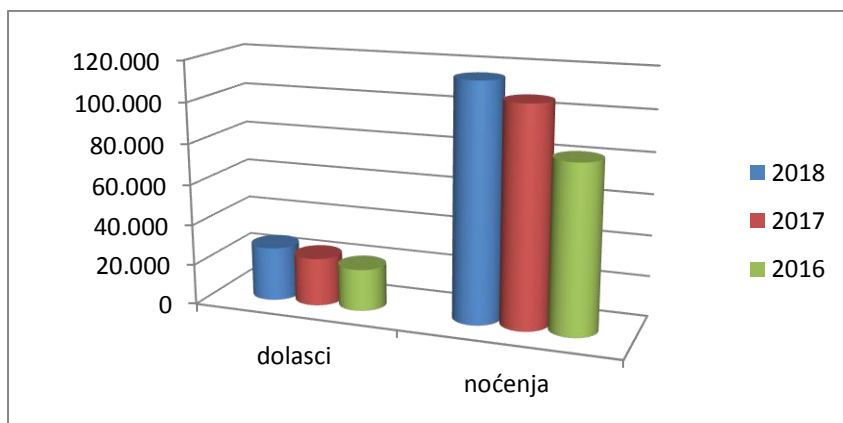
Izvor: E visitor TZ otoka Krka 05.11.2018./podaci 2017 31.10.2018.

Ostvareni rezultati u listopadu 2018. godine po mjestima su sljedeći

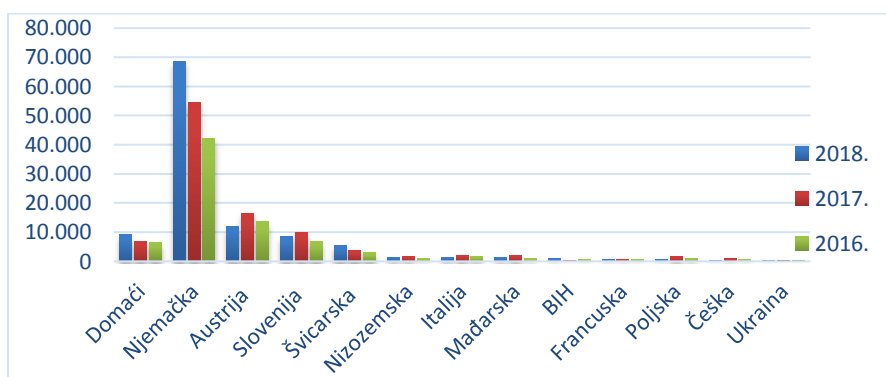
| Mjesta | DOLASCI | Indeks 18/17 | NOĆENJA | Indeks 18/17 |
|-----------------|---------------|-----------------|----------------|-----------------|
| OMIŠALJ | 6.579 | 109,01 | 29.817 | 117,42 |
| MALINSKA | 3.380 | 102,74 | 14.944 | 120,18 |
| KRK | 8.135 | 114,27 | 39.690 | 97,80 |
| PUNAT | 1.947 | 127,34 | 7.628 | 125,90 |
| BAŠKA | 5.662 | 118,55 | 18.552 | 102,13 |
| VRBNIK | 392 | 81,33 | 1.603 | 88,17 |
| DOBRINJ | 481 | 125,92 | 3.153 | 152,10 |
| UKUPNO | 26.576 | 112,55 | 115.387 | 108,32 |

Izvor: E visitor TZ otoka Krka 05.11.2018./podaci za 2017. iz E visitora na dan 31.10.2018

1. Tablica - dolasci i noćenja u listopadu 2018. u usporedbi sa prethodnim godinama



2. Tablica – struktura noćenja po tržištima- listopad 2018. u usporedbi sa prethodnim godinama 2017. i 2016. godinom



Izvor: E visitor

Struktura po tržištima u listopadu donosi novi raspored emitivnih tržišta. U odnosu na prethodnu godinu, pokazuje stabilnost i jačanje tržišta iz Njemačke za 25%, a raste Švicarska za 38%, BIH za 236%, ali je manji broj gostiju sa noćenjima iz Slovenije za 17%, Italije za 29%, dok je Austrija na lanjskoj razini .

Domaći gosti bilježe veći broj dolazaka za 36% , kao i u noćenjima također veća ostvarenja za 34%.

U razdoblju siječanj–listopad 2018. godine prema podacima E visitora na otoku Krku ukupno je ostvareno

| | |
|-----------------|------------------|
| DOLAZAKA | 855.239 |
| NOĆENJA | 4.931.405 |

U odnosu na isto razdoblje 2017. godine , dolasci su veći za 6,81% , a noćenja za 4,05%. Domaći gosti ostvarili su 48.147 dolazaka (+7,95%) i noćenja 213.005 (+2,58%) i imaju učešće od 4,32%, u ukupnom prometu razdoblja, a strani gosti ostvarili su 807.092 dolazaka (+6,74%) i 4.718.400 noćenja (+4,12%) i imaju učešće od 95,68%.

3. Tablica

Rezultati prema vrstama smještajnih kapaciteta

| Vrste objekata | 01.01.-31.10.2018. | | 01.01.-31.10.2017. | | Indeks dolazaka | Indeks noćenja | Udjel noćenja u prometu % |
|------------------------|--------------------|-----------|--------------------|-----------|-----------------|----------------|---------------------------|
| | dolasci | Noćenja | dolasci | Noćenja | | | |
| Smještaj u domaćinstvu | 393.922 | 2.516.406 | 371.364 | 2.463.406 | 106,07 | 102,15 | 51,03 |
| Kampovi | 260.360 | 1.485.803 | 235.103 | 1.364.072 | 110,74 | 108,92 | 30,13 |
| Hoteli | 194.135 | 887.436 | 187.067 | 865.468 | 103,77 | 102,53 | 18,00 |
| Ostalo | 6.822 | 41.760 | 7.170 | 46.443 | 95,14 | 89,91 | 0,84 |
| Ukupno | 855.239 | 4.931.405 | 800.704 | 4.739.389 | 106,81 | 104,05 | 100,00 |

Izvor: E visitor 06.11.2018/podaci iz 2017 na dan 31.10..2018.

Ostalo : odmaralište, prenočište, kampiralište

4. Tablica

01.01.-31.10./2018 . SMJEŠTAJ U DOMAĆINSTVU

| SMJEŠTAJ U DOMAĆINSTVU | DOLASCI | Indeks 18/17 | NOĆENJA | Indeks 18/17 | Udjel % |
|------------------------|----------------|---------------|------------------|---------------|---------------|
| KRK | 95.837 | 107,41 | 570.022 | 103,33 | 22,65 |
| BAŠKA | 87.401 | 104,60 | 512.210 | 99,78 | 20,35 |
| MALINSKA | 80.082 | 105,32 | 537.510 | 103,49 | 21,36 |
| DOBRINJ | 48.797 | 107,39 | 352.848 | 105,85 | 14,02 |
| OMIŠALJ | 33.515 | 103,25 | 234.792 | 106,00 | 9,33 |
| PUNAT | 33.101 | 105,84 | 209.013 | 100,38 | 8,30 |
| VRBNIK | 15.189 | 114,08 | 100.011 | 109,44 | 3,99 |
| UKUPNO | 393.922 | 106,07 | 2.516.406 | 102,15 | 100,00 |

Izvor: TZ otoka Krka /Evisitor

5. Tablica :

01.01.-31.10 .2018. KAMPOVI

| KAMPOVI | DOLASCI | Indeks 18/17 | NOĆENJA | Indeks 18/17 | Udjel % |
|----------|----------------|---------------|------------------|---------------|---------------|
| KRK | 96.624 | 106,93 | 579.458 | 106,79 | 38,99 |
| OMIŠALJ | 53.745 | 137,06 | 284.939 | 125,04 | 19,17 |
| PUNAT | 51.713 | 109,37 | 281.279 | 109,05 | 18,95 |
| BAŠKA | 42.560 | 99,85 | 265.930 | 101,18 | 17,90 |
| DOBRINJ | 15.470 | 100,17 | 72.503 | 101,59 | 4,88 |
| MALINSKA | 248 | 131,91 | 1.694 | 117,06 | 0,11 |
| VRBNIK | 0 | 0 | 0 | 0 | 0 |
| UKUPNO | 260.360 | 110,74 | 1.485.803 | 108,92 | 100,00 |

Izvor: TZ otoka Krka /E visitor

6. Tablica:

01.01. 31.10.2018 HOTELI

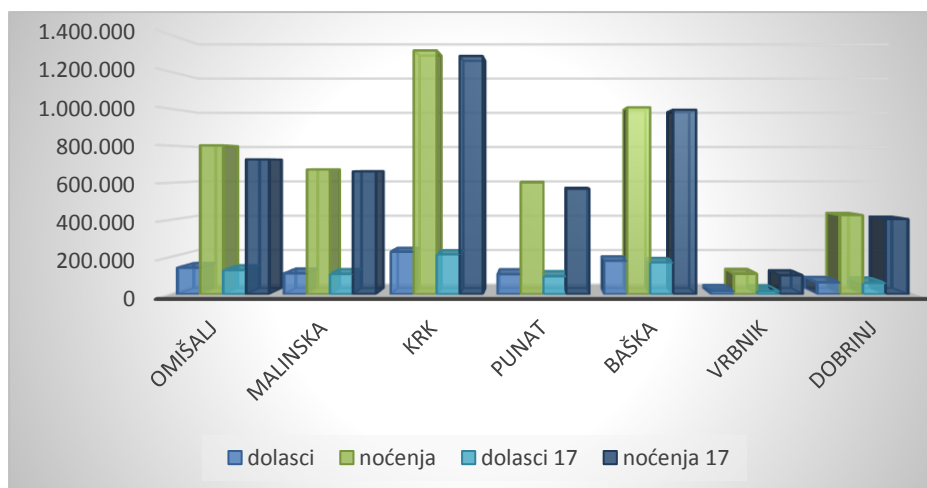
| HOTELI | DOLASCI | Indeks 18/17 | NOĆENJA | Indeks 18/17 | Udjel % |
|----------|----------------|---------------|----------------|---------------|---------------|
| OMIŠALJ | 55.366 | 95,56 | 278.577 | 102,43 | 31,39 |
| BAŠKA | 46.425 | 107,74 | 209.715 | 103,30 | 23,63 |
| KRK | 36.559 | 102,78 | 164.735 | 99,38 | 18,56 |
| MALINSKA | 31.850 | 97,50 | 132.295 | 94,51 | 14,91 |
| PUNAT | 20.795 | 143,99 | 92.231 | 125,35 | 10,39 |
| VRBNIK | 3.140 | 93,34 | 9.883 | 94,68 | 1,11 |
| DOBRINJ | 0 | 0 | 0 | 0 | 0 |
| UKUPNO | 194.135 | 103,78 | 887.436 | 102,54 | 100,00 |

Izvor: Evisitor

7. Tablica:**Ostvareni rezultati u razdoblju siječanj- listopad 2018. godine po mjestima su slijedeći**

| Mjesta | Dolasci | Indeks 18/17 | Noćenja | Indeks 18/17 |
|----------------|----------------|---------------|------------------|---------------|
| KRK | 229.020 | 106,45 | 1.314.215 | 102,32 |
| BAŠKA | 180.387 | 105,09 | 1.006.627 | 101,25 |
| OMIŠALJ | 143.077 | 109,97 | 801.927 | 110,47 |
| MALINSKA | 112.180 | 102,97 | 671.499 | 101,58 |
| PUNAT | 107.935 | 110,95 | 601.402 | 106,01 |
| DOBRINJ | 64.311 | 105,64 | 425.841 | 105,25 |
| VRBNIK | 18.329 | 109,83 | 109.894 | 107,86 |
| UKUPNO | 855.239 | 106,81 | 4.931.405 | 104,05 |

Izvor: Evisitor 06. 11.2018.

8. Tablica:**dolasci i noćenja u razdoblju siječanj- listopad 2018. po mjestima i usporedba noćenja sa 2017.****9. Tablica:****TOP TEN TRŽIŠTA U RAZDOBLJU SIJEČANJ-LISTOPAD 2018.**

| ZEMLJE | DOLASCI | Indeks 18/17 | NOĆENJA | Indeks 18/17 | UDJEL % |
|------------|---------|--------------|-----------|--------------|---------|
| NJEMAČKA | 226.695 | 109,04 | 1.636.228 | 105,74 | 33,18 |
| SLOVENIJA | 119.060 | 103,45 | 590.415 | 99,73 | 11,97 |
| AUSTRIJA | 105.975 | 106,00 | 558.136 | 103,50 | 11,32 |
| ITALIJA | 82.586 | 105,37 | 423.647 | 100,43 | 8,59 |
| ČEŠKA | 40.817 | 108,28 | 261.862 | 105,92 | 5,31 |
| MAĐARSKA | 53.010 | 112,21 | 257.374 | 109,35 | 5,22 |
| POLJSKA | 33.249 | 93,60 | 213.005 | 91,58 | 4,32 |
| SLOVAČKA | 29.359 | 102,88 | 182.498 | 101,98 | 3,70 |
| NIZOZEMSKA | 21.566 | 111,58 | 129.555 | 109,36 | 2,63 |
| ŠVICARSKA | 15.065 | 111,82 | 68.683 | 106,84 | 1,39 |

Izvor: E visitor

Emitivna tržišta sa trendom porasta u 2018. godini

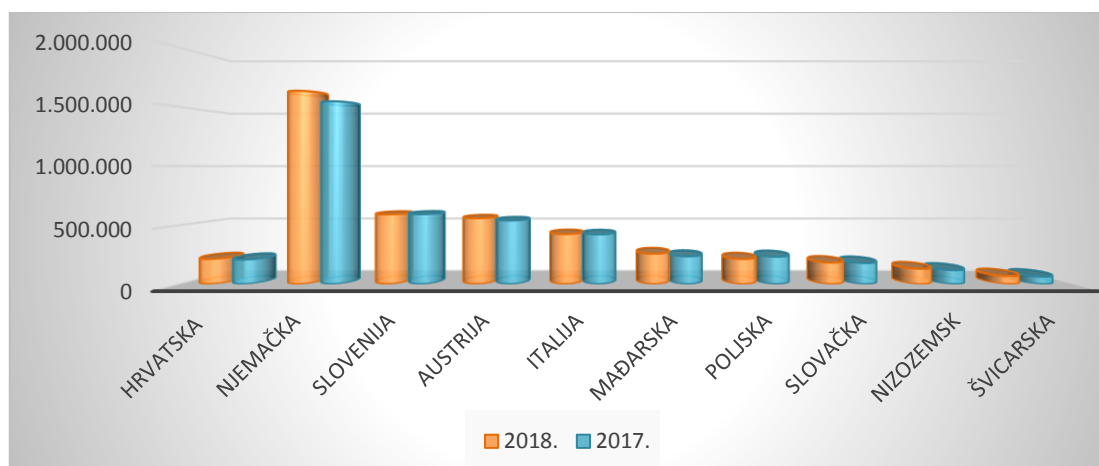
10. Tablica

| ZEMLJE | DOLASCI | Indeks 18/17 | NOĆENJA | Indeks 18/17 | UDJEL % |
|-----------|---------|-----------------|---------|-----------------|---------|
| FRANCUSKA | 9.900 | 125,99 | 34.146 | 127,32 | 0,69 |
| DANSKA | 4.195 | 113,04 | 27.976 | 110,64 | 0,57 |
| UK | 4.553 | 109,16 | 20.115 | 112,55 | 0,43 |

Izvor : E visitor

11. Tablica:

Ostvarena noćenja 01.01 -31.10./2018. po tržištima u usporedbi sa 2017.



Izvor: E- visitor/

Prosjeak boravka turista u razdoblju siječanj– listopad 2018. je 5,77dan.

11.Tablica Turistički promet po organizaciji dolaska u razdoblju siječanj-listopad

| | Dolasci | | Noćenja | | Ukupno | | % |
|---------------------|---------|---------|---------|-----------|----------------|------------------|--------------|
| | Domaći | Strani | Domaći | Strani | DOLASCI | NOĆENJA | |
| Individualno | 35.317 | 599.332 | 167.586 | 3.509.405 | 634.649 | 3.676.991 | 74,56 |
| Agencijski | 12.830 | 207.760 | 45.419 | 1.208.995 | 220.590 | 1.254.414 | 25,44 |
| ukupno | 48.147 | 807.092 | 213.005 | 4.718.400 | 855.239 | 4.931.405 | 100,00 |

U razdoblju siječanj-rujan je najveći broj gostiju došlo **individualno 74% ,a preko agencija više od 25%.**

Ukupni osnovni kapacitet u ovom razdoblju na otoku Krku je 58.744 što je za 7,5% više od 2017. godine , a najzastupljeniji je obiteljski smještaj sa 35.507 kreveta (60%), kampovi sa 16.173 jedinica (27%), te hoteli sa 5.927 kreveta (10%),a 3% se odnosi na ostali smještaj (prenočišta, odmarališta,,kampirališta).

U nekomercijalnim objektima u razdoblju siječanj- listopad 2018. na otoku Krku je ukupno boravilo 52.566 osoba (-3,67%) a ostvareno je 1.948.777 noćenja (+1,79%).

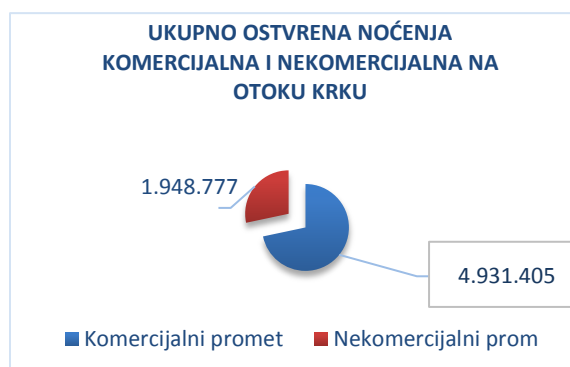
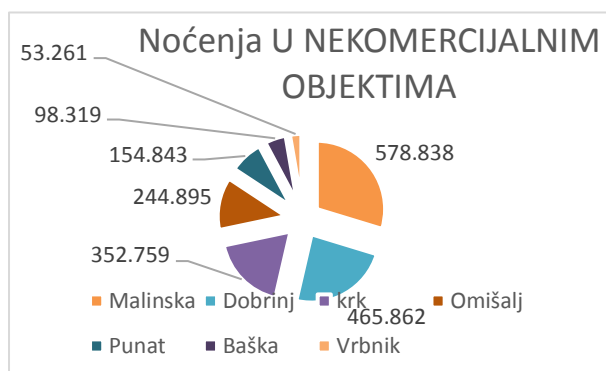
13. Tablica Nekomercijalni smještaj po jedinicama

| Vrste objekata | 01.01.-31.10.2018 | | 01.01.-31.10.2017. | | Indeks dolazaka | Indeks noćenja | Udjel noćenja u prometu |
|------------------|-------------------|------------------|--------------------|------------------|-----------------|----------------|-------------------------|
| | dolasci | Noćenja | dolasci | Noćenja | | | |
| Kuće za odmor | 24.966 | 985.018 | 26.595 | 994.534 | 93,87 | 99,04 | 50,55 |
| Stanovi za odmor | 20.219 | 839.005 | 20.130 | 791.378 | 100,44 | 106,02 | 43,05 |
| Prijatelji | 7.381 | 124.754 | 7.842 | 128.561 | 94,12 | 97,04 | 6,40 |
| Ukupno | 52.566 | 1.948.777 | 54.567 | 1.914.473 | 96,33 | 101,79 | 100,00 |

Izvor : E visitor 06.112018.

Domaći su ostvarili u nekomercijalnom smještaju 15.741 dolazaka (-9%) i 821.446 noćenja (-4,50%).
Stranci su ostvarili 36.825 dolazaka (-2,5%), te 1.127.331 noćenja (+7%)

14. Tablica – ostvarena noćenja po mjestima u nekomercijalnom smještaju u razdoblju siječanj-listopad



Krk, 06.11.2018.
Mr.sc. Majda Šale

