



## OSTVARENI TURISTIČKI PROMET NA PODRUČJU OTOKA KRKA

### U LISTOPADU I U RAZDOBLJU SIJEČANJ – LISTOPAD 2016.

**N**a području otoka Krka ostvareno je u listopadu 2016. godine

<b>DOLAZAKA</b>	<b>20.655</b>
<b>NOĆENJA</b>	<b>81.885</b>

U odnosu na isto razdoblje 2015. godine, to je u dolascima za 14,56 % više, a u noćenjima za 15,72% više.

Domaći gosti ostvarili su 2.614 dolazaka (+2,39%) u odnosu na 2015. godinu) te 6.610 noćenja (-2,44%), strani gosti su ostvarili 18.041 dolazaka (+16,57%) i 75.275 noćenja (+17,64%).

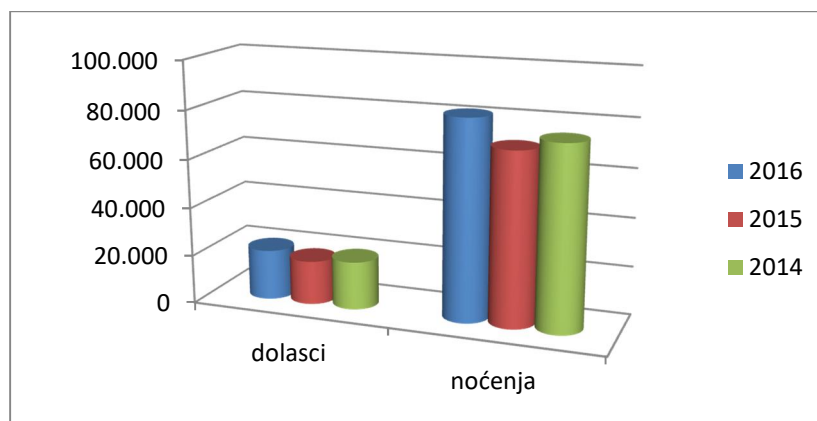
Domaći gosti sudjeluju u ukupnim noćenjima sa 8,07%, a strani gosti sa 91,93%.

Najveći broj dolazaka i noćenja ostvareno je u hotelima i to 14.816 dolazaka (+6,54%) i 55.672 noćenja (+7,60%), u smještaju u domaćinstvu je ostvareno 2.265 dolazaka (+105,16%) i 13.404 noćenja (+56,68%), a u kampovima je ostvareno 3.553 dolazaka (+20,40%) i 12.660 noćenja (+25,67%).

Odmarališta, prenoćišta i kampirališta su ostvarila 21 dolazak i 149 noćenja.

Učešće hotela u ukupnom prometu je 67,99%, smještaj u domaćinstvu 16,37%, kampova 15,46%, Ostalo (0,18%) otpada na odmarališta, prenoćišta i kampirališta.

#### 1. Tablica - dolasci i noćenja u listopadu 2016. u usporedbi sa istim razdobljima prethodnih godina



Izvor: E - visitor/izvještaji TZ

## 2. Tablica - Ostvarenja SMJEŠTAJ U DOMAĆINSTVU

SMJEŠTAJ U DOMAĆINSTVU noćenja	2016.	Indeks 16/15	Udjel%
OMIŠALJ	1.984	174	14,80
MALINSKA	2.003	134	14,94
KRK	3.728	155	27,81
PUNAT	1.019	151	7,60
BAŠKA	2.372	189	17,69
VRBNIK	586	75	4,39
DOBRINJ	1.712	214	12,77
UKUPNO	13.404	157	100

Izvor: TZ otoka Krka /Evisitor

## 3. Tablica Ostvarenja KAMPOVI

KAMPOVI noćenja	2016.	Indeks 16/15	Udjel%
OMIŠALJ	9.182	1,44	72,52
MALINSKA	-	-	-
KRK	1.657	79,00	13,08
PUNAT	478	79,13	3,77
BAŠKA	886	125,00	6,99
VRBNIK	-	-	-
DOBRINJ	457	166	3,64
UKUPNO	12.660	126	100

Izvor: TZ otoka Krka /E visitor

## 4. Tablica Ostvarenja HOTELI

HOTELI noćenja	2016.	Indeks 16/15	Udjel%
OMIŠALJ	16.349	139	29,36
MALINSKA	9.507	107	17,07
KRK	16.342	160	29,35
PUNAT	2.099	21	3,77
BAŠKA	10.795	96	19,39
VRBNIK	580		1,06
DOBRINJ	-	-	-
UKUPNO	55.672	107	100

Izvor: TZ otoka Krka/Evisitor

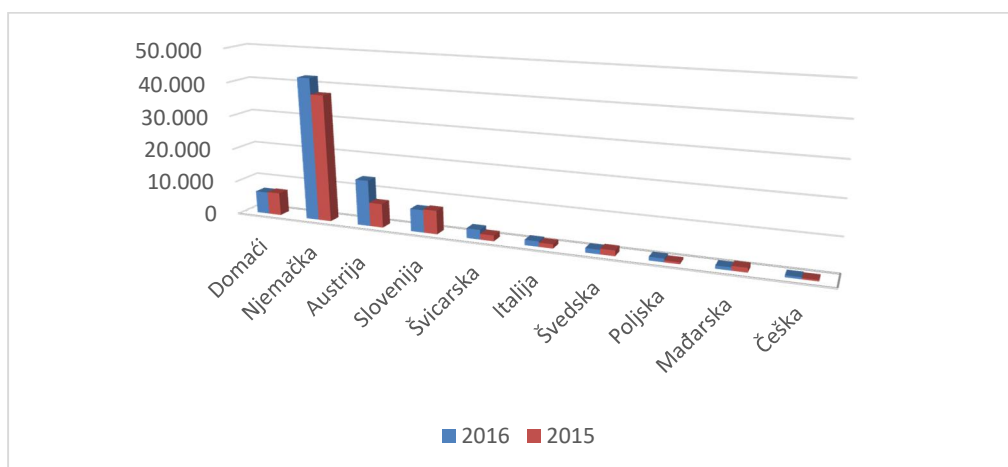
## 5. Tablica TOP NAJJAČIH TRŽIŠTA U LISTOPADU 2016

ZEMLJA	NOĆENJA 2016	INDKES 16/15	UDJEL %
NJEMAČKA	42.307	112,52	51,67
AUSTRIJA	13.655	191,95	16,68
SLOVENIJA	6.734	96,34	8,22
HRVATSKA	6.610	97,56	8,07
ŠVICARSKA	2.873	169,50	3,51
ITALIJA	1.578	128,71	1,93
ŠVEDSKA	1.313	80,26	1,60
POLJSKA	1.051	194,63	1,07
MAĐARSKA	875	67,15	0,67
ČEŠKA	552	144,08	0,67

Izvor: E visitor

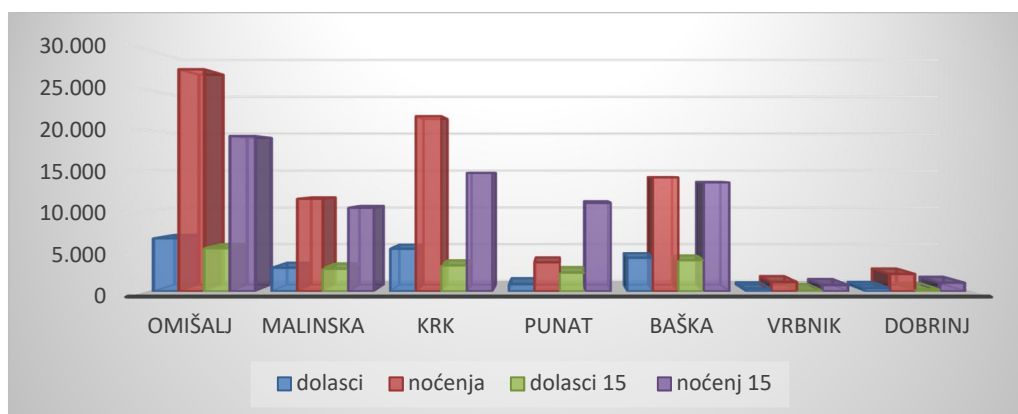
Prosjeck boravka turista u listopadu je 3,9 dana, a što je na nivou 2015.

**6.Tablica - ostvarena noćenja po zemljama u listopadu**



Izvor E – visitor/izvještaji TZ

**7.Tablica - dolasci i noćenja u listopadu 2016. po mjestima u usporedbi sa 2015. godinom**



Izvor: TZ otoka Krka/E visitor

Najviše dolazaka i noćenja ostvareno je u **Omišlju (Njivice)** 6.599 dolazaka (+22%) i 27.523 noćenja +43%), te u **Krku** 5.305 dolazaka (+63%) i 21.727 noćenja (+48%), slijedi Baška sa 4.183 dolazaka i 14.163 noćenja , te Malinska- Dubašnica sa 2.932 dolazaka i 11.510 noćenja , Puntar sa 894 dolazaka i 3.627 noćenja, Dobrinj sa 402 dolazaka i 2.169 noćenja te Vrbnik sa 340 dolazaka i 1.166 noćenja.

Podaci obuhvaćeni iz E visitora na dan 02.11.2016.

**U** razdoblju siječanj - listopad 2016. godine na otoku Krku ukupno je ostvareno :

<b>DOLAZAKA</b>	<b>749.100</b>
<b>NOĆENJA</b>	<b>4.429.718</b>

u odnosu na isto razdoblje 2015. godine , dolasci su veći za 3,39% , a noćenja su u porastu za 6,24%.

**Domaći gosti** ostvarili su **40.759 dolazaka (+8,07%) i 194.333 noćenja (+3,51%)**.

**Domaći gosti** imaju učešće u ukupnim noćenjima za razdoblje siječanj-listopad od 4,39% .

**Strani turisti** su ostvarili **708.341 dolazaka (+3,14) i 4.235.385 noćenja (+6,37%)** .

Učešće stranih turista je 95,61%.

Po smještajnim kapacitetima najviše dolazaka i noćenja ostvareno je u smještaju u domaćinstvu , sa učešćem od 50,82 % u ukupnim noćenjima , a ostvareno je **330.938 dolazaka (+15,59%) i 2.251.376 noćenja (+17,70%)**.

U kampovima je ostvareno **229.741 dolazaka (-4,9%) i 1.313.851 noćenja (-2,05%)**.

Učešće kampova je 29,66 % u ukupnim noćenjima otoka Krka, uz naglasak da je u 2016 godini van funkcije kamp Pušća u Omišlju.

U hotelima je ostvareno **181.319 dolazaka (-4,40%) i 820.048 noćenja (-5,50%)**. Hoteli ukupno sudjeluju sa 18,51% u ukupnim noćenjima otoka Krka.

U odmaralištima, prenoćištima i kampiralištima je ostvareno 7.102 dolazaka i 44.443 noćenja, što čini 1 % učešće

#### **8. Tablica - Ostvarenja SMJEŠTAJ U DOMAĆINSTVU za 1-10 mjeseci**

SMJEŠTAJ U DOMAĆINSTVU noćenja	2016.	Indeks 16/15	Udjel%
OMIŠALJ	212.512	113,27	9,43
MALINSKA	490.292	126,58	21,77
KRK	475.451	115,38	21,11
PUNAT	187.298	108,98	8,31
BAŠKA	491.293	117,61	21,82
VRBNIK	77.824	109,31	3,45
DOBRINJ	316.706	119,44	14,11
UKUPNO	2.251.376	117,70	100

Izvor: TZ otoka Krka /Evisitor

#### **9. Tablica Ostvarenja KAMPOVI za 1-10 mjeseci**

KAMPOVI noćenja	2016.	Indeks 16/15	Udjel%
OMIŠALJ	217.556	89,91	16,55
MALINSKA	1.641	118,14	0,12
KRK	503.503	101,58	38,32
PUNAT	263.827	94,07	20,08
BAŠKA	256.438	101,51	19,54
VRBNIK	-	.	-
DOBRINJ	70.886	102,18	5,39
UKUPNO	1.313.851	97,95	100

Izvor: TZ otoka Krka /E visitor

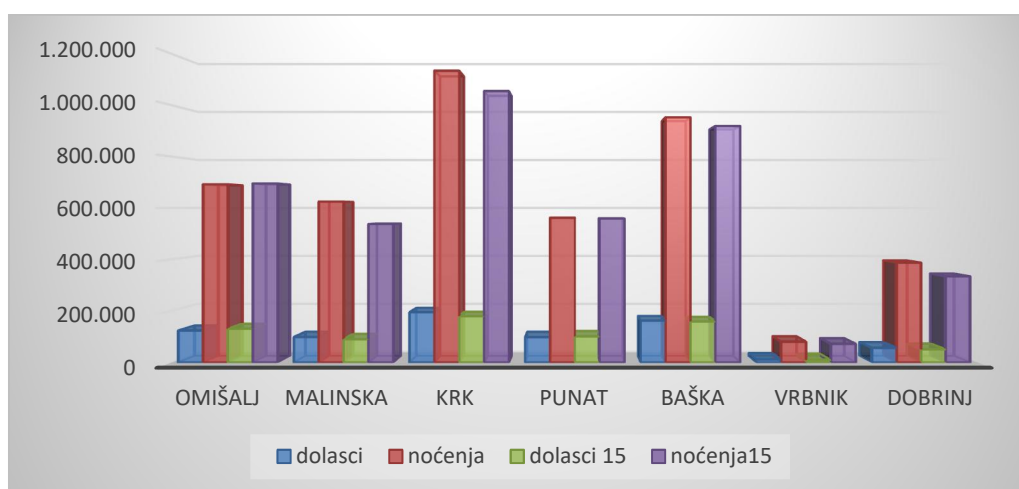
#### **10. Tablica Ostvarenja HOTELI za 1-10 mjeseci**

HOTELI noćenja	2016.	Indeks 16/15	Udjel%
OMIŠALJ	257.660	98,67	31,42
MALINSKA	132.583	89,17	16,16
KRK	153.354	105,13	18,70
PUNAT	85.660	96,68	10,44
BAŠKA	187.907	84,69	22,91
VRBNIK	2.884	177,58	0,37
DOBRINJ	-	-	-
UKUPNO	820.048	94,50	100

**11. Tablica Ostvareni rezultati u razdoblju siječanj- listopad 2016. godine po mjestima su slijedeći**

Mjesta	Dolasci	Noćenja	Indeks 2016/2015
<b>OMIŠALJ</b>	<b>124.335</b>	<b>691.845</b>	<b>99,57</b>
MALINSKA	99.047	624.516	116,21
<b>KRK</b>	<b>195.405</b>	<b>1.132.308</b>	<b>107,41</b>
PUNAT	98.501	561.214	100,49
<b>BAŠKA</b>	<b>162.721</b>	<b>951.515</b>	<b>103,68</b>
VRBNIK	12.189	80.708	110,84
<b>DOBRINJ</b>	<b>56.902</b>	<b>387.612</b>	<b>115,87</b>
<b>UKUPNO</b>	<b>749.100</b>	<b>4.429.718</b>	<b>106,24</b>

**12. Tablica – dolasci i noćenja u razdoblju siječanj-listopad 2016. po mjestima i usporedba noćenja sa 2015.**



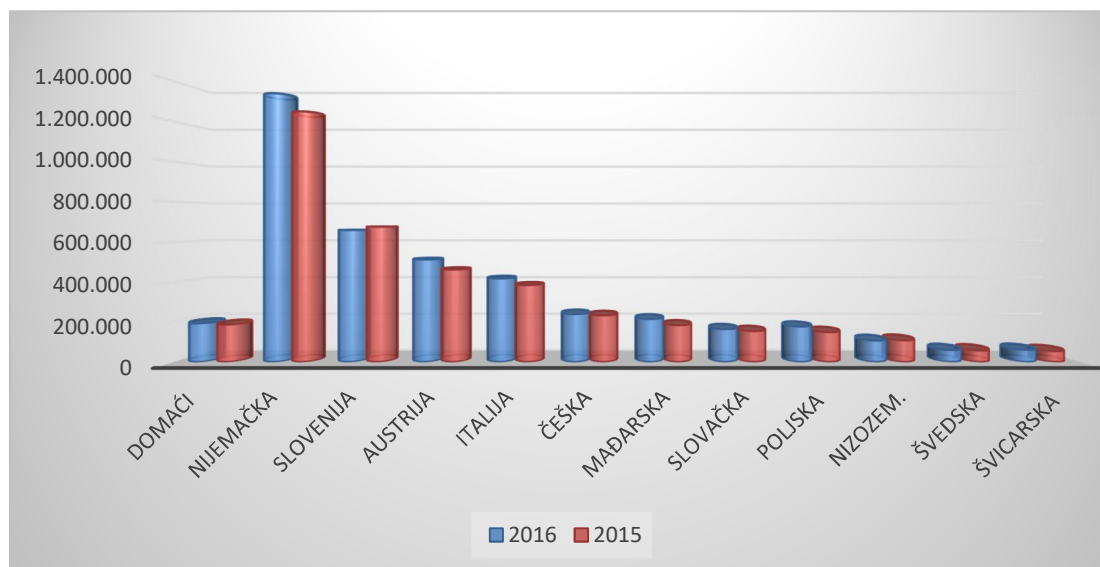
**13. Tablica TOP TEN TRŽIŠTA U RAZDOBLJU SIJEČAN- LISTOPAD 2016**

ZEMLJE	NOĆENJA 2016	INDKES 16/15	UDJEL %
NJEMAČKA	1.339.018	107,24	30,23
SLOVENIJA	659.437	97,52	14,89
AUSTRIJA	513.177	110,74	11,58
ITALIJA	418.850	108,57	9,46
ČEŠKA	240.238	102,64	5,42
MAĐARSKA	215.756	116,75	4,87
HRVATSKA	194.333	103,51	4,39
POLJSKA	178.020	118,76	4,02
SLOVAČKA	164.908	106,33	3,72
NIZOZEMSKA	107.738	98,85	2,43

Izvor: Evisitor

Izvešće za 1-10 mjeseci je napravljeno po podacima iz E visitora , 03.11.2016.

**14. Tablica – ostvarena noćenja 1-10 mjeseci po tržištima u usporedbi sa 2015.**



Izvor: E- visitor/ izvještaji TZ

Prosjeak boravka turista u razdoblju siječanj - listopad 2016. je 5,91 dana.

**NEKATEGORIZIRAN SMJEŠTAJ**

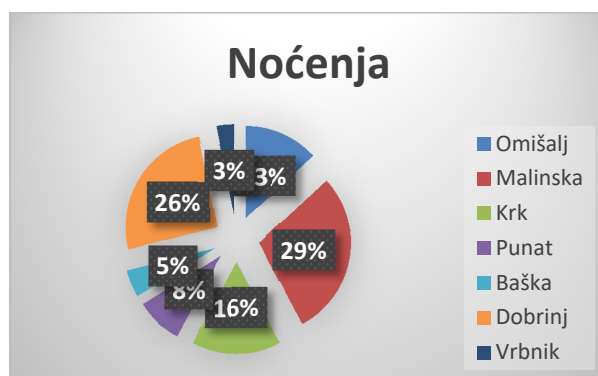
**U nekategoriziranim objektima** u razdoblju siječanj- listopad 2016. na otoku Krku je ukupno boravilo 51.875 osoba (-1%) a ostvareno je **1.633.454 noćenja (+10,36%)**.

Od toga vikendaši (kuće i stanovi za odmor) su ostvarili 44.102 dolaska i 1.524.810 noćenja a prijatelji su ostvarili 7.773 dolazaka (-48%) i 108.644 noćenja (+5%).

Najviše dolazaka u nekategoriziranim objektima ostvareno je u Dobrinju 11.566 dolazaka (-6%) te 421.777 noćenja (+236%) slijedi Malinska sa 14.242 dolazaka (-10%) i najveći broj ostvarenih noćenja 474.442 (-12%), te u Krku sa 10.552 dolazaka (+10%) i 256.535 noćenja (-26%).

Domaći su ostvarili u nekategoriziranom smještaju 17.570 dolazaka (-1%) i 788.073 noćenja, a što je za 1% više od 2015 godine.

**15. Tablica – ostvarena noćenja po mjestima u nekategoriziranom smještaju**



Izvor: E visitor

Krk, 10.11.2016.  
Mr.sc. Majda Šale

