



## OSTVARENI TURISTIČKI PROMET NA PODRUČJU OTOKA KRKA U LISTOPADU

### I U RAZDOBLJU SIJEČANJ – LISTOPAD 2019.G.

Na području Otoka Krka ostvareno je **u listopadu 2019. godine**

**DOLAZAKA                    30.523**  
**NOĆENJA                    125.721**

**U odnosu na isto razdoblje 2018. godine, to je u dolascima više za 14,81%, i u noćenjima više za 8,88% a u odnosu na 2017 godinu je to za 29% više u dolascima kao i u noćenjima za 30%.**

**Domaći gosti** ostvarili su 3.675 dolazaka (-2,80%) u odnosu na 2018.godinu te 8.523 noćenja (-6,35%), a strani gosti su ostvarili 26.848 dolazaka (+17,73%) te 117.198 noćenja (+10,18%). Domaći gosti sudjeluju u ukupnim noćenjima sa 6,78%, a strani gosti sa 93,22%.

**Rezultati prema vrstama smještajnih kapaciteta /objekata u listopadu 2019.**

#### **1. Tablica**

Vrsta objekta	01.010.-31.10.2019.		01.10.-31.10.2018.		Indeks	
	Dolasci	Noćenja	Dolasci	Noćenja	Dolasci	Noćenja
<b>Smještaj u domaćinstvu</b>	4.248	23.644	3.588	20.417	<b>119,40</b>	<b>115,81</b>
<b>Kampovi</b>	8.388	37.239	6.093	29.664	137,67	125,54
<b>Hoteli</b>	17.748	64.523	16.831	65.115	105,45	99,09
<b>Prenočište</b>	2	2	3	7	66,67	28,57
<b>Kampiralište</b>	101	313	70	268	144,29	116,79
<b>Odmaralište</b>	-	-	-	-	-	-
<b>Ukupno</b>	<b>30.523</b>	<b>125.721</b>	<b>26.585</b>	<b>115.471</b>	<b>114,81</b>	<b>108,88</b>

Izvor: E visitor TZ otoka Krka 04.11.2019./ podaci za 2018. E visitor 31.10.2019.

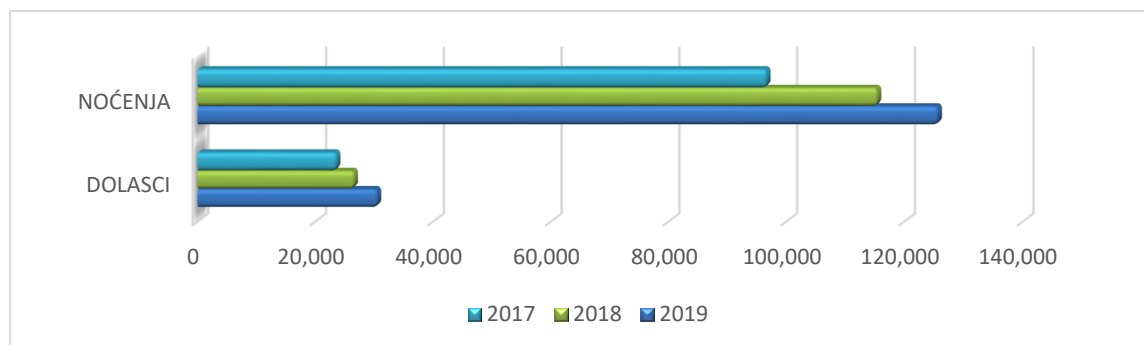
**Ostvareni rezultati u listopadu 2019. godine po mjestima su slijedeća**

#### **Tablica 2.**

Mjesta	DOLASCI	Indeks 19/18	NOĆENJA	Indeks	Udjel
<i>OMIŠALJ</i>	8.384	127,32	32.851	109,88	26,13
<i>MALINSKA</i>	3.905	115,50	15.216	101,81	12,10
<i>KRK</i>	9.481	116,52	44.996	113,36	35,79
<i>PUNAT</i>	2.247	115,41	8.868	116,26	7,05
<i>BAŠKA</i>	5.485	96,87	18.051	97,30	14,36
<i>VRBNIK</i>	446	113,78	2.048	127,76	1,63
<i>DOBRINJ</i>	575	119,54	3.691	117,06	2,94
<b>UKUPNO</b>	<b>30.523</b>	<b>114,81</b>	<b>125.721</b>	<b>108,88</b>	<b>100,00</b>

Izvor: E visitor TZ otoka Krka 04.11.2019./podaci za 2018. iz E visitora na dan 31.10.2019.

**3.Tablica - dolasci i noćenja u listopadu 2019. u usporedbi sa prethodnim godinama**



**4. Tablica – struktura noćenja po tržištima- listopad 2019.**



Izvor: E visitor

U listopadu najviše je gostiju bilo iz Njemačke (11.798 dolazaka +7% i 70.989 noćenja +3% sa učešćem od 56,47% u ukupnim noćenjima.

Slijede gosti iz Austrije 4.089 dolazaka (+19%) i 14.047 noćenja sa povećanjem od 16% i učešćem od 11,17 %, a na trećem mjestu su gosti iz Slovenije sa 5.257 dolazaka (+36%) i 11.944 noćenja (+42%) u odnosu na 2018. i učešćem od 9,50%.

**Švicarska je iskočila na 4 mjesto u listopadu** sa 1.455 dolazaka što je za 23% više i 6.541 noćenjem što je za 24% više u odnosu na 2018. godinu te ima učešće od 5,20%.

Domaći gosti su ostvarili 3.675 dolazaka (-3%) i 8.523 noćenja -6,50% , a učešće je 6,78%

U razdoblju siječanj – listopad 2019. godine prema podacima E visitora na otoku Krku ukupno je ostvareno

DOLAZAKA	878.508
NOĆENJA	4.968.532

u odnosu na isto razdoblje 2018. godine , dolasci su za 2,72% bolji od 2018. godine , a noćenja su na razini 2018. godine (100,75%).

Domaći gosti ostvarili su 51.626 dolazaka (+7,23%) i noćenja 225.781 (+6,%) sa učešćem od 4,54%, u ukupnom prometu razdoblja, a strani gosti ostvarili su 826.882 dolazaka (+2,45%) i 4.742.751 noćenja što je na razini 2018. godine a strana noćenja imaju učešće od 95,46%.

U odnosu na 2017. godinu povećanje je u dolascima za 9,73% , a u noćenjima za 5,40%.

## 5. Tablica

Rezultati prema vrstama smještajnih kapaciteta

Vrste objekata	01.01.-31.10.2019.		01.01.-31.10.2018.		Indeks dolazaka	Indeks noćenja	Udjel noćenja u prometu
	dolasci	Noćenja	dolasci	Noćenja	19/18	19/18	%
<b>Smještaj u domaćinstvu</b>	405.581	2.523.070	394.878	2.520.871	102,71	100,09	50,78
<b>Kampovi</b>	266.287	1.514.932	259.414	1.481.527	102,65	102,25	30,49
<b>Hoteli</b>	200.631	893.221	194.135	887.436	103,35	100,65	17,98
<b>Ostalo</b>	6.009	37.309	6.822	41.764	88,08	89,33	0,75
<b>Ukupno</b>	<b>878.508</b>	<b>4.968.532</b>	<b>855.249</b>	<b>4.931.598</b>	<b>102,72</b>	<b>100,75</b>	<b>100,00</b>
<b>Indeks 2017.</b>	109,73	105,40					

Izvor: E visitor 05.11.2019/podaci iz 2018 na dan 31.10.2019.

**6. Tablica****01.01.-31.10./2019 . SMJEŠTAJ U DOMAĆINSTVU**

SMJEŠTAJ U DOMAĆINSTVU	DOLASCI	Indeks 19/18	NOĆENJA	Indeks 19/18	Udjel %
KRK	99.624	103,95	578.058	101,40	22,91
MALINSKA	81.252	101,46	538.659	100,21	21,34
BAŠKA	88.861	101,67	507.597	99,09	20,16
DOBRINJ	51.518	105,57	362.286	102,67	14,35
OMIŠALJ	33.954	101,30	226.804	96,59	8,98
PUNAT	34.243	103,45	208.864	99,92	8,27
VRBNIK	16.129	106,19	100.802	100,79	3,99
<b>UKUPNO</b>	<b>405.581</b>	<b>102,71</b>	<b>2.523.070</b>	<b>100,09</b>	<b>100,00</b>

Izvor: TZ otoka Krka /Evisitor 05.11.2019.

**7. Tablica :****01.01. -31.10.2019. KAMPOVI**

KAMPOVI	DOLASCI	Indeks 19/18	NOĆENJA	Indeks 19/18	Udjel %
KRK	96.175	99,53	575.114	99,25	37,96
OMIŠALJ	63.828	118,76	335.832	117,86	22,16
PUNAT	51.175	98,95	278.899	99,15	18,41
BAŠKA	41.578	97,69	261.572	98,36	17,26
DOBRINJ	13.210	85,39	61.750	85,16	4,07
MALINSKA	321	129,40	1.765	104,19	0,14
VRBNIK	-	-	-	-	
<b>UKUPNO</b>	<b>266.287</b>	<b>102,65</b>	<b>1.514.932</b>	<b>102,25</b>	<b>100,00</b>

Izvor: TZ otoka Krka /E visitor 05.11.2019.

**8. Tablica:**  
**01.01. 31.10 .2019 HOTELI**

HOTELI	DOLASCI	Indeks 19/18	NOĆENJA	Indeks 19/18	Udjel %
OMIŠALJ	59.743	107,90	277.560	99,63	31,07
BAŠKA	46.031	99,15	209.587	99,93	23,46
KRK	38.110	104,42	168.428	102,24	18,85
MALINSKA	32.177	101,02	136.003	102,80	15,25
PUNAT	21.633	104,02	92.744	100,55	10,38
VRBNIK	2.937	93,53	8.899	90,04	0,99
DOBRINJ	-	-	-	-	-
<b>UKUPNO</b>	<b>200.631</b>	<b>103,35</b>	<b>893.221</b>	<b>100,65</b>	<b>100,00</b>

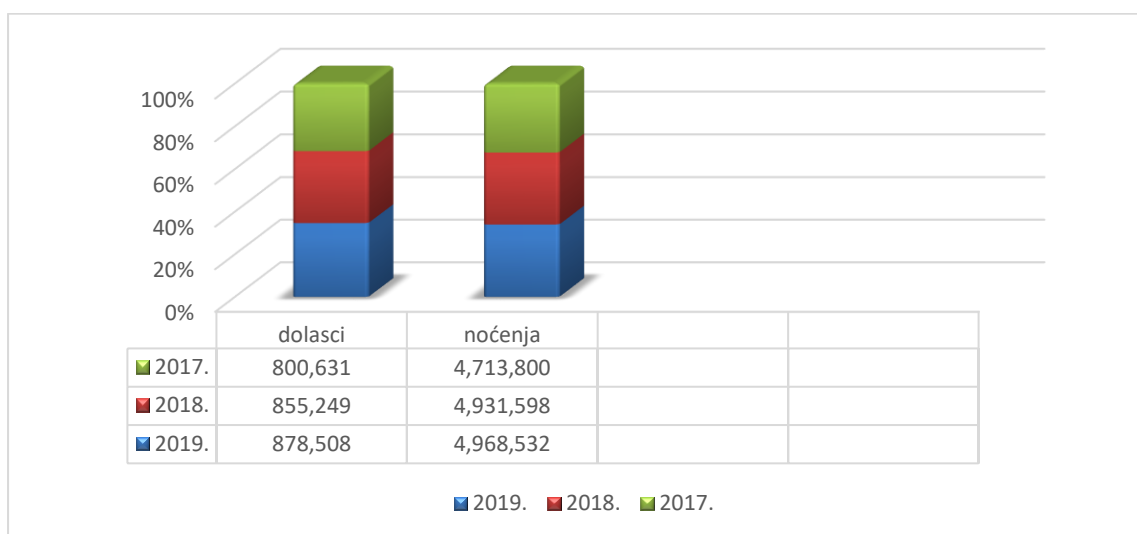
Izvor: Evisitor 05.11..2019.

**9. Tablica:**  
**Ostvareni rezultati u razdoblju siječanj- listopad 2019. godine po mjestima su slijedeći**

Mjesta	Dolasci	Indeks 19/18	Noćenja	Indeks 19/18	Trajanje boravka dani	Udjel
<b>KRK</b>	<b>233.909</b>	<b>102,13</b>	<b>1.321.600</b>	<b>100,56</b>	<b>5,65</b>	<b>26,60</b>
<b>BAŠKA</b>	<b>179.939</b>	<b>99,75</b>	<b>996.610</b>	<b>99,00</b>	<b>5,53</b>	<b>20,05</b>
<b>OMIŠALJ</b>	<b>157.702</b>	<b>110,22</b>	<b>841.046</b>	<b>104,85</b>	<b>5,33</b>	<b>16,93</b>
MALINSKA	113.750	101,40	676.427	100,73	5,94	13,61
PUNAT	109.344	101,31	598.477	99,51	5,47	12,04
<b>DOBRINJ</b>	<b>64.798</b>	<b>100,76</b>	<b>424.671</b>	<b>99,72</b>	<b>6,55</b>	<b>8,55</b>
<b>VRBNIK</b>	<b>19.066</b>	<b>104,02</b>	<b>109.701</b>	<b>99,82</b>	<b>5,75</b>	<b>2,22</b>
<b>UKUPNO</b>	<b>878.508</b>	<b>102,72</b>	<b>4.968.532</b>	<b>100,75</b>	<b>5,66</b>	<b>100,00</b>

Izvor: Evisitor 05.0111.2019.

**10. Grafikon :**  
**dolasci i noćenja u razdoblju siječanj-listopad 2019. po mjestima i usporedba noćenja sa 2018./2018**



11. Tablica:

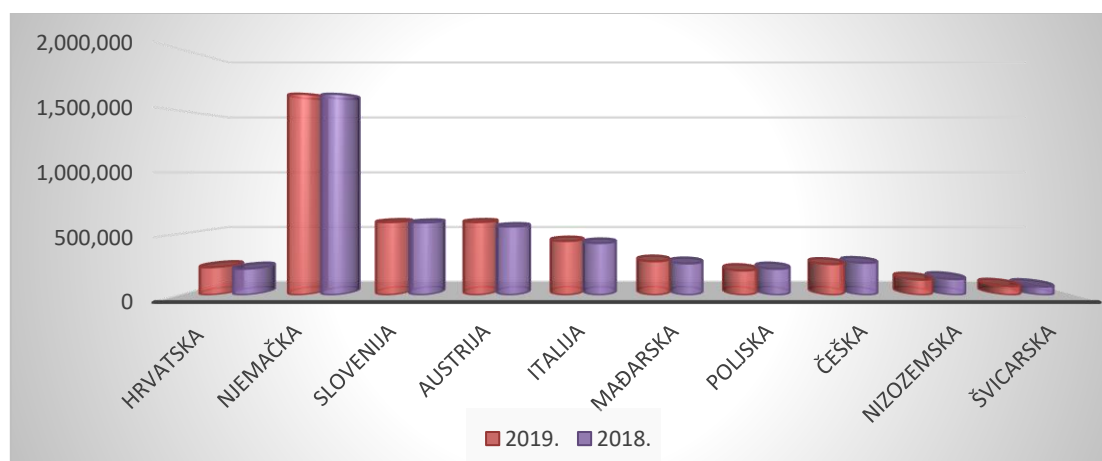
## TOP TEN TRŽIŠTA U RAZDOBLJU SIJEČANJ- LISTOPAD 2019.

ZEMLJE	DOLASCI	Indeks	NOĆENJA	Indeks	Trajanje boravka	Udjel
NJEMAČKA	230.705	101,77	1.637.307	100,05	7,09	32,95
SLOVENIJA	121.139	101,74	593.819	100,57	4,90	11,95
AUSTRIJA	113.819	107,40	594.361	106,49	5,22	11,96
ITALIJA	86.150	104,32	440.234	103,93	5,11	8,86
MAĐARSKA	56.993	107,51	274.715	106,74	4,80	5,53
ČEŠKA	39.380	96,48	251.908	96,20	6,40	5,07
POLJSKA	32.172	96,76	199.481	93,67	6,20	4,01
SLOVAČKA	30.695	104,55	185.993	101,92	6,05	3,74
NIZOZEMSKA	21.051	97,61	124.632	96,20	5,92	2,51
ŠVICARSKA	16.052	106,54	72.125	105,01	4,49	1,45

Izvor: E visitor 05.11.2019.

12. Tablica:

## Ostvarena noćenja 01.01 -30.09.2019. po tržištima u usporedbi sa 2018.



Izvor: E- visitor/05.11.2019

Prosjeak boravka turista u razdoblju siječanj-listopad 2019. je 5,66 dana.

3.Tablica Turistički promet po organizaciji dolaska u razdoblju siječanj-listopad 2019

	Dolasci		Noćenja		Ukupno		%
	Domaći	Strani	Domaći	Strani	DOLASCI	NOĆENJA	
<b>Individualno</b>	37.756	615.686	179.707	3.570.374	<b>653.442</b>	<b>3.750.081</b>	<b>75,47</b>
<b>Agencijski</b>	13.870	211.196	46.074	1.172.377	<b>225.066</b>	<b>1.218.451</b>	<b>24,53</b>
<b>Ukupno</b>	51.626	826.882	225.781	4.742.751	<b>878.508</b>	<b>4.968.532</b>	100,00

E visitor 5.11.2019.

U razdoblju siječanj - rujan najviše gostiju došlo je individualno 75,47% a preko agencija 24,53 %.

Ukupni osnovni kapacitet na otoku Krku u 2019. godini (upisan do 02.10.2019..) je 60.296 osnovnih kreveta (+2% od 2018. godine odnosno više za 1.552 kreveta, a pomoćnih kreveta je registrirano 12.658 kreveta (928 kreveta više ili 8% više

### NEKOMERCIJALNI SMJEŠTAJ razdoblje siječanj - listopad 2019.

U nekomercijalnim objektima u razdoblju siječanj- listopad 2019. na otoku Krku je ukupno boravilo 51.376 osoba (-2,27%) a ostvareno je 1.968.689 noćenja (+1,07%).

#### 13. Tablica :

Vrste objekata	01.01.-31.10.2019		01.01.-31.10.2018.		Indeks dolazaka	Indeks noćenja	Udjel noćenja u prometu
	dolasci	Noćenja	dolasci	Noćenja	19/18	19/18	%
Kuće za odmor	24.487	987.895	24.951	984.518	98,14	100,34	50,18
Stanovi za odmor	19.560	865.309	20.204	838.519	96,81	103,19	43,95
Prijatelji	7.329	115.485	7.413	124.717	98,87	92,60	5,87
<b>Ukupno</b>	<b>51.376</b>	<b>1.968.689</b>	<b>52.568</b>	<b>1.947.754</b>	<b>97,73</b>	<b>101,07</b>	<b>100,00</b>

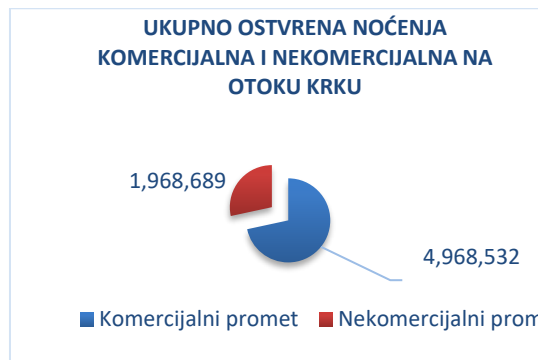
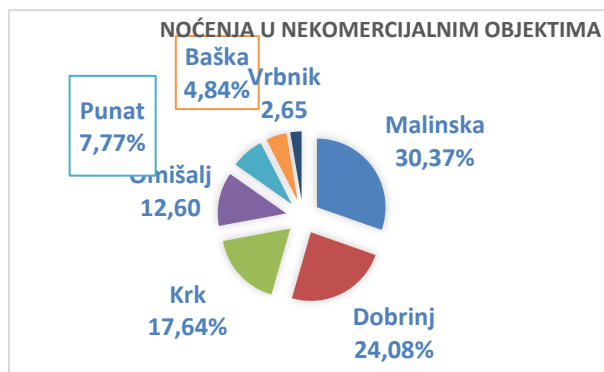
Izvor : E visitor 05.11 2019.

Domaći su ostvarili u nekomercijalnom smještaju 15.324 dolazaka (-2,65%) i 819.390 noćenja (-0,21%). Stranci su ostvarili 36.052 dolazaka (-2,10%), te 1.149.299 noćenja (+2,01%).

Najveći broj ostvarenih dolazaka i noćenja ostvareno je u Općini Malinska- Dubašnica 14.150 dolazaka i 597.918 noćenja (učešće 30%), a najmanje u Općini Vrbnik 1.546 dolazaka i 52.079 noćenja , 2,65 % učešće.

U nekomercijalnom smještaju registrirano je 47.373 kreveta osnovnih i 5.644 pomoćnih.

#### 14. Tablica – ostvarena noćenja po mjestima u nekomercijalnom smještaju



Izvor: E visitor, 05.11.2019.

Krk, 07.11.2019.

Mr.sc. Majda Šale