



OSTVARENI TURISTIČKI PROMET NA PODRUČJU OTOKA KRKA U LISTOPADU

I U RAZDOBLJU SIJEČANJ – LISTOPAD 2020. godine

(podaci su nerealni i teško usporedivi zbog pandemije Covid-a19)

Na području Otoka Krka ostvareno je **u listopadu 2020. godine**

	Dolasci	Indeks 20/19	Noćenja	Indeks 20/19
Domaći	1.905	51,81	4.987	58,48
Strani	3.923	14,60	21.980	18,75
UKUPNO	5.828	19,08	26.967	21,44

Učešće domaćih gostiju u dolascima je 32,69 %, a u noćenjima je 18,49%, a stranih gostiju je u dolascima je 67,31 i u noćenjima 81,51%.

Rezultati prema vrstama smještajnih kapaciteta /objekata u listopadu 2020.

Tablica 1.

Vrsta objekta	01.10.-31.10.2020.		01.10.-31.10.2019.		Indeks	
	Dolasci	Noćenja	Dolasci	Noćenja	Dolasci	Noćenja
Smještaj u domaćinstvu	1.425	9.794	4.292	23.676	33,20	41,37
Kampovi	2.328	10.235	8.391	37.249	27,74	27,48
Hoteli	2.060	6.847	17.752	64.529	11,60	10,61
Prenočište	9	26	2	2	450	
Kampiralište	6	65	101	313	5,94	
Odmaralište	0	0	0	0	0	
Ukupno	5.828	26.967	30.538	125.769	19,08	21,44
Indeks 2018.	21,93	23,37				

Izvor: E visitor TZ otoka Krka 02.11.2020./ podaci za 2019. E visitor 28.10.2020./podaci za 2018. /05.10.2018.

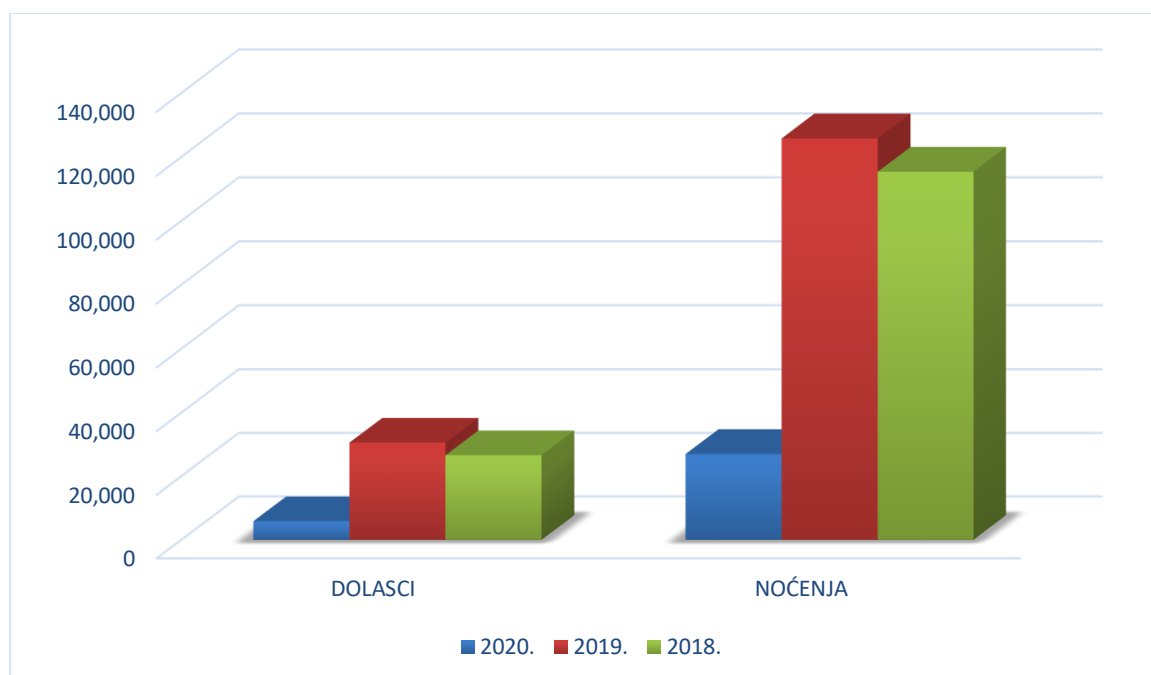
Ostvareni rezultati u listopadu 2020. godine po mjestima su slijedeća

Tablica 2.

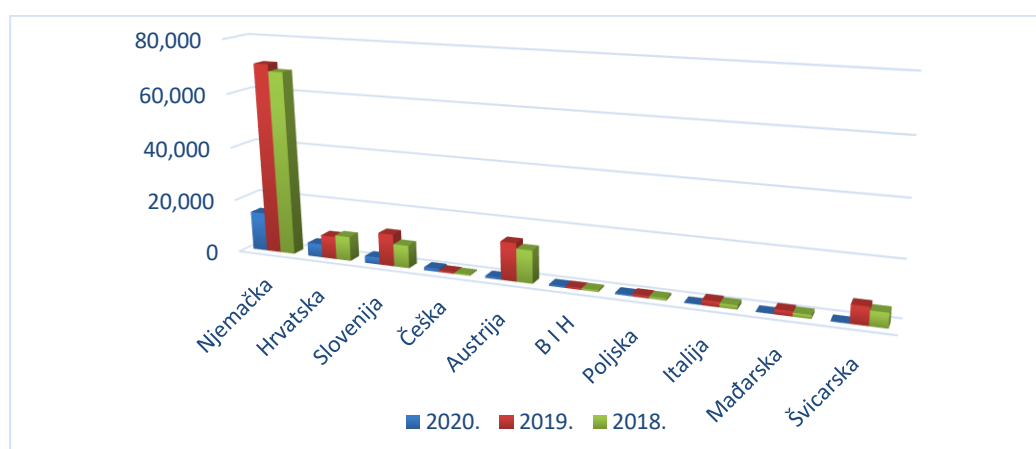
Mjesta	DOLASCI	Indeks 20/19	NOĆENJA	Indeks 20/19	Udjel
OMIŠALJ	1.062	12,66	5.330	16,22	19,76
MALINSKA	1.353	34,64	5.614	36,89	20,82
KRKA	2,234	23,56	10.492	23,30	38,91
PUNAT	381	16,90	1.311	14,74	4,86
BAŠKA	278	5,07	1.617	8,97	6,00
VRBNIK	257	57,62	1.088	53,13	4,03
DOBRINJ	263	45,74	1.515	41,06	6,62
UKUPNO	5.828	19,08	26.967	21,44	100,00

Izvor: E visitor TZ otoka Krka 02.11.2020./podaci za 2019. iz E visitor na dan 28.10.2020.

3.Tablica - dolasci i noćenja u listopadu 2020. u usporedbi sa prethodnim godinama



4. Tablica – struktura noćenja po tržištima- listopad 2020. u usporedbi sa prethodnim godinama 2019. i 2018. godinom



Izvor: E visitor

U listopadu 2020. godine prevladavali su gosti iz Njemačke, a bilo je zastupljeno sa 54% u odnosu na 2019. godinu, a ostvareno ih je tek 20% u odnosu na isto razdoblje 2019. Domaće tržište je ostvarilo 58% lanjskog rezultata, a zastupljeno je bilo sa 18,49%. Slijede Slovenci, Austrijanci, BIH, Talijani, Mađari i ostali.

U razdoblju siječanj – listopad 2020. godine prema podacima E visitora na otoku Krku ukupno je ostvareno

	Dolasci	Indeks 20/19	Noćenja	Indeks 20/19
Domaći	53.843	104,28	232.480	102,84
Strani	378.202	45,73	2.393.099	50,45
UKUPNO	432.045	49,18	2.625.579	52,83

Učešće domaćih gostiju u noćenjima je u dolascima 12,46%, a u noćenjima 8,85%, stranih u dolascima 87,54%, a u noćenjima 91,15%.

5. Tablica
Rezultati prema vrstama smještajnih kapaciteta

Vrste objekata	01.01.-31.10.2020.		01.01.-31.10.2019.		Indeks dolazaka	Indeks noćenja	Udjel noćenja u prometu
	DOLASCI	NOĆENJA	DOLASCI	NOĆENJA	%	%	%
Smještaj u domaćinstvu	238.404	1.558.260	405.642	2.524.059	58,77	61,74	59,35
Kampovi	132.489	786.717	266.290	1.514.942	49,75	51,93	29,96
Hoteli	59.877	275.222	200.635	893.227	29,84	30,81	10,48
Ostalo	1.275	5.380	6.009	37.309	21,21	14,42	0,21
Ukupno	432.045	2.625.579	878.576	4.969.537	49,18	52,83	100,00
Indeks 2018.	50,52	53,24					

Izvor: E visitor 03.11.2020/podaci iz 2019 na dan 28.10.2020.

6. Tablica
01.01.-31.10./2020 . SMJEŠTAJ U DOMAĆINSTVU

SMJEŠTAJ U DOMAĆINSTVU	DOLASCI	Indeks 20/19	NOĆENJA	Indeks 20/19	Udjel %
KRK	57.264	57,48	359.333	62,16	23,06
BAŠKA	52.973	59,61	316.095	62,27	20,28
MALINSKA	46.227	56,89	316.779	58,80	20,32
DOBRINJ	30.470	59,14	226.712	62,57	14,55
OMIŠALJ	20.739	61,07	141.909	62,56	9,11
PUNAT	21.664	63,26	135.735	64,98	8,73
VRBNIK	9.067	56,21	61.697	61,21	3,95
UKUPNO	238.404	58,77	1.558.260	61,74	100,00

Izvor: TZ otoka Krka /Evisitor 03.11.2020.

Prosjek boravka smještaju u domaćinstvu je 6,5 dana.

7. Tablica :
01.01. -31.10.2020. KAMPOVI

KAMPOVI	DOLASCI	Indeks 20/19	NOĆENJA	Indeks 20/19	Udjel %
KRK	45.216	47,01	284.597	49,48	36,17
OMIŠALJ	31.471	49,31	173.061	51,53	21,99
PUNAT	27.869	54,45	160.588	57,57	20,41
BAŠKA	18.918	45,50	124.307	47,52	15,80
DOBRINJ	8.706	65,90	42.637	69,04	5,42
MALINSKA	309	96,26	1.527	86,51	0,21
VRBNIK	0	0	0	0	0
UKUPNO	132.489	49,75	786.717	51,93	100,00
INDEKS 2019.	49,75		51,93		

Izvor: TZ otoka Krka /E visitor 03.11.2020.

Prosjek boravka u kampovima je 5,9 dana.

8. Tablica:
01.01. 31.10.2020 HOTELI

HOTELI	DOLASCI	Indeks 20/19	NOĆENJA	Indeks 20/19	Udjel %
BAŠKA	13.962	30,33	68.407	32,64	24,85
OMIŠALJ	12.903	21,59	67.437	24,30	24,50
MALINSKA	14.061	43,69	59.617	43,83	21,66
KRK	10.419	27,33	42.459	25,21	15,43
PUNAT	6.895	31,87	32.768	35,33	11,90
VRBNIK	1.637	55,73	4.534	50,94	1,66
DOBRINJ	0	0	0	0	0
UKUPNO	59.877	29,84	275.222	30,81	100,00
Indeks 2018.	30,84		31,01		

Izvor: Evisitor 03.11.2020.

Prosjeak boravka u hotelima je 4,6 dana.

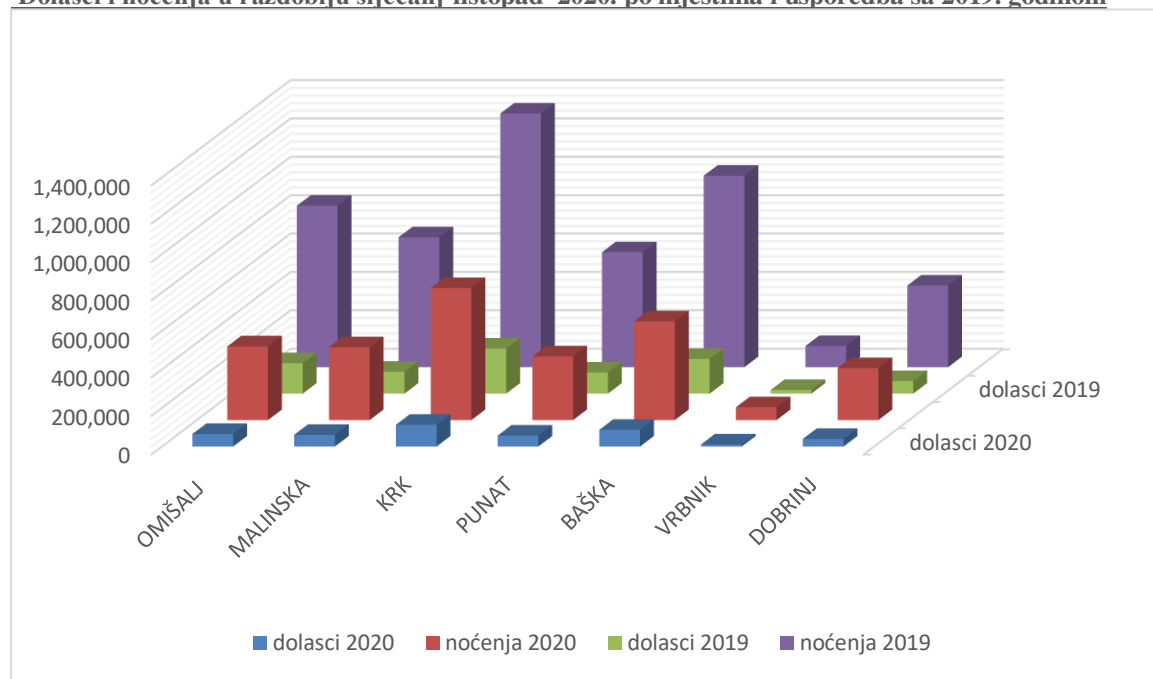
9. Tablica:
Ostvareni rezultati u razdoblju siječanj- listopad 2020. godine po mjestima su slijedeći

Mjesta	Dolasci	Indeks 20/19	Noćenja	Indeks 20/19	Trajanje Boravka dani	Udjel
KRK	112.899	48,27	686.389	51,94	6,07	26,14
BAŠKA	86.849	48,26	512.742	51,40	5,9	19,53
OMIŠALJ	65.127	41,30	382.442	45,47	5,8	14,57
MALINSKA	60.597	53,26	377.923	55,87	6,2	14,39
PUNAT	56.651	51,81	330.193	55,17	5,8	12,58
DOBRINJ	39.218	60,52	269.659	63,50	6,9	10,27
VRBNIK	10.704	56,14	66.231	60,37	6,1	2,52
UKUPNO	432.045	49,18	2.625.579	52,83	6,1	100,00

Izvor: Evisitor 06.10.2020.

10. Grafikon :

Dolasci i noćenja u razdoblju siječanj-listopad 2020. po mjestima i usporedba sa 2019. godinom



11. Tablica:

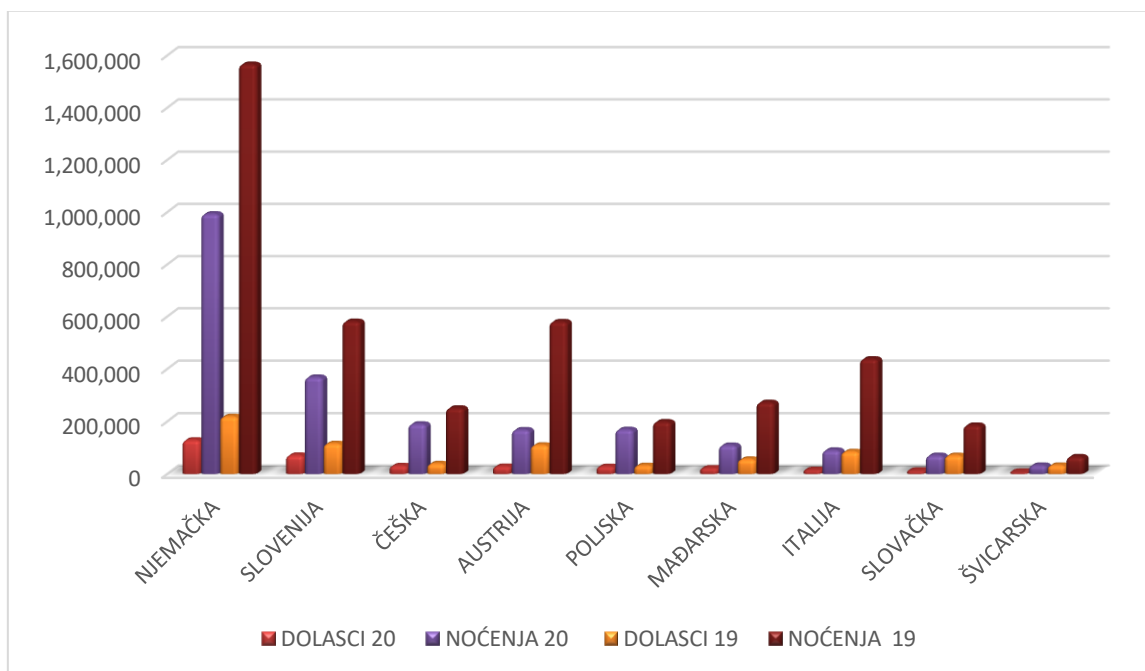
TOP TEN TRŽIŠTA U RAZDOBLJU SIJEČANJ-LISTOPAD 2020.

ZEMLJE	DOLASCI	Indeks	NOĆENJA	Indeks	Udjel %
NJEMAČKA	131.330	56,92	1.007.659	61,54	38,38
SLOVENIJA	72.726	60,03	371.113	62,49	14,13
HRVATSKA	53.843	104,28	232.480	102,84	8,85
ČEŠKA	31.419	79,77	191.303	75,96	7,29
AUSTRIJA	28.807	25,31	169.033	28,42	6,44
POLJSKA	27.958	86,90	169.824	85,13	6,47
MAĐARSKA	21.919	38,46	109.406	39,82	4,17
ITALIJA	14.779	17,15	90.734	20,61	3,46
SLOVAČKA	11.930	38,86	70.693	38,00	2,69
ŠVICARSKA	5.870	36,57	33.016	45,78	1,26

Izvor: E visitor 03.11.2020.

12. Tablica:

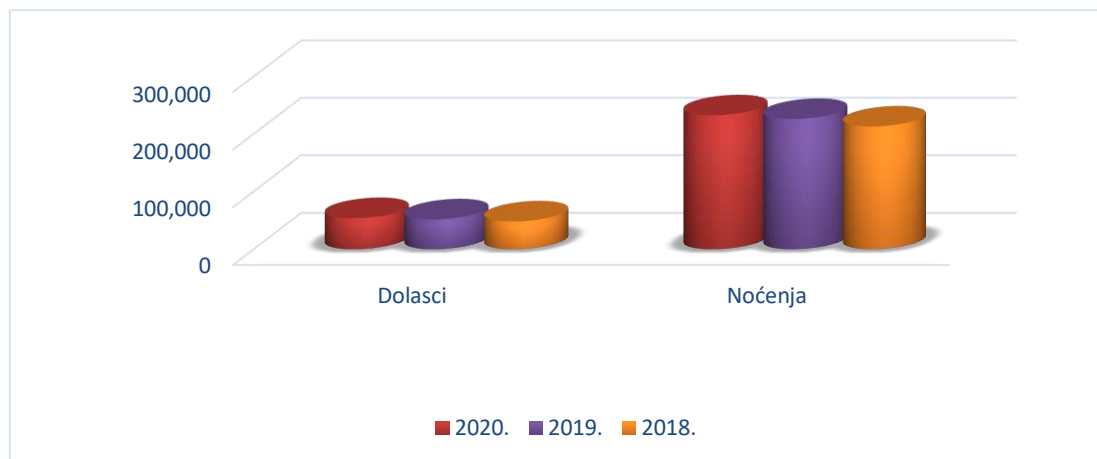
Ostvarena noćenja 01.01 -31.10./2020. po tržištima u usporedbi sa 2019.



Izvor: E- visitor/03.11.2020.

13. Tablica

Domaći gosti dolasci/noćenja kroz godine razdoblje siječanj-listopad



Prosjek boravka domaćih turista u razdoblju siječanj-listopad je 4,3 dana, a ukupno svih turista u 2020. je 6 dana (U 2019. godini je 5,6 dana)

Ukupni osnovni kapacitet na otoku Krku u 2020. godini (upisan do 07.10. 2020.) je 59.798 osnovnih kreveta (-0,83% od 2019. godine odnosno manje za 498 kreveta, a pomoćnih kreveta je registrirano 5.878 kreveta a što je drastično smanjenje za 6.780 kreveta ili pad za 46,43% !, a najveće smanjenje kreveta je kod obiteljskog smještaja (- 45,74%)

Iako je teško usporediti podatke sa 2019. godinom , bitno je istaknuti da su ostvarenja u okolnostima pandemije COVID19 ipak rezultirala prihvatljivim ostvarenjima (očekivanja su bila znatno manja). U kumulativi je dostignuto 53% lanijskih rezultata.

Iz podataka se vidi da su najbolja ostvarenja u obiteljskom smještaju koji su ostvarili u odnosu na 2019. godinu 61,74 % i učešćem od 59,35%, te u kampovima gdje je učešće 29,96%, a ostvarenja na 51,93% dok je u hotelima ostvareno 30,81% (neki od hotela nisu se otvorila , u Njivicama, Krku i Baški), a učešće hotela u ukupnom prometu je 10,48%.

Prosjeck boravka se povećao na 6 dana.

Značajno je što je Njemačka i dalje najzastupljenije emitivno tržište sa učešćem od 38% i ostvarenjima koja premašuju 61%, a i sa najdužim prosječnim boravkom od 7,6 dana.

Slovenci koji su na drugom mjestu imaju učešće 14%, a ostvarili su više od 62% u odnosu na 2019. godinu, prosjeck boravka je 5,10 dana,, a treće mjesto zauzeli su domaći gosti sa učešćem u ukupnim noćenjima 8,85%, te sa noćenjima koja premašuju i 2019. i 2018. godinu (indeks 102), a domaći gosti zadržavali su se prosječno 4,3 dana.

Četvrto mjesto na ljestvici emitivnih tržišta drže i Austrijanci i Poljaci sa podjednako ostvarenim noćenjima i učešćem od 6,4%, Austrijanci su ostvarili tek 28% u odnosu na 2019. godinu, a Poljaci čak 85% te su se zadržavali više od 6 dana , a Austrijanci su prosječno boravili 5,8 dana.

NEKOMERCIJALNI SMJEŠTAJ razdoblje siječanj - listopad 2020.

U nekomercijalnim objektima u razdoblju siječanj- listopad 2020. na otoku Krku je ukupno boravilo 59.100 osoba (+15,10%) a ostvareno je 1.677.163 noćenja (-15%).

15. Tablica :

Vrste objekata	01.01.-31.10.2020		01.01.-31.10..2019.		Indeks dolazaka	Indeks noćenja	Udjel noćenja u prometu %
	dolasci	Noćenja	dolasci	Noćenja			
Kuće za odmor	27.461	834.148	24.407	985.561	112,51	84,64	49,74
Stanovi za odmor	25.198	734.015	19.552	864.401	128,88	84,92	43,77
Prijatelji	6.441	109.000	7.389	117.881	87,17	92,47	6,50
Ukupno	59.100	1.677.163	51.348	1.967.843	115,10	85,23	100,00

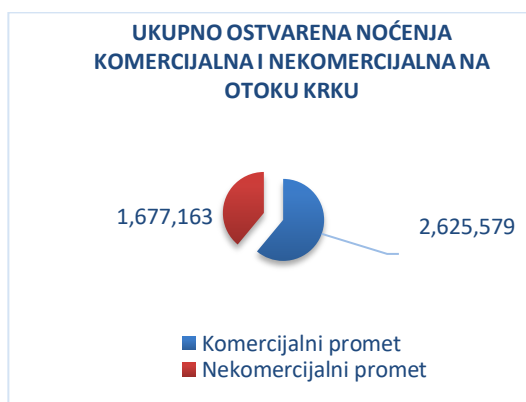
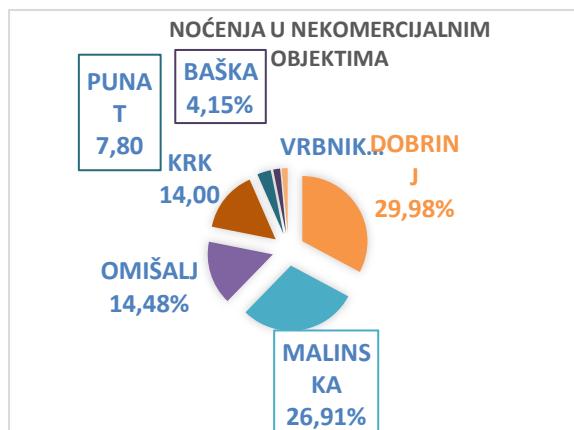
Izvor : E visitor 03.11.2020.

Domaći su ostvarili u nekomercijalnom smještaju 13.197 dolazaka (-14%) i 617.734 noćenja (-24%).

Stranci su ostvarili 45.903 dolazaka (+27%), te 1.059.429 noćenja (-8,5%).

U nekomercijalnom smještaju registrirano je 51.542 kreveta osnovnih (+8,8%)i 6.172 pomoćnih kreveta (+9%)

16..Tablica – ostvarena noćenja po mjestima u nekomercijalnom smještaju



E visitor

Otok Krk ima učešće od 39,7% u ukupnom turističkom prometu Kvarnera

Krk, 04.11.2020.

Mr.sc. Majda Šale