



## OSTVARENI TURISTIČKI PROMET NA PODRUČJU OTOKA KRKA U LISTOPADU

### I U RAZDOBLJU SIJEČANJ – LISTOPAD 2021.godine

Na području otoka Krka ostvareno je u listopadu 2021. godine

	Dolasci	Indeks 21/20	Noćenja	Indeks 21/20
Domaći	<b>4.096</b>	<b>213,22</b>	<b>9.331</b>	<b>182,25</b>
Strani	<b>21.795</b>	<b>553,31</b>	<b>100.527</b>	<b>449,64</b>
UKUPNO	<b>25.891</b>	<b>441,83</b>	<b>109.858</b>	<b>399,82</b>
<b>2019.</b>		<b>84,78</b>		<b>87,35</b>

Učešće domaćih gostiju u dolascima je 15,82%, a u noćenjima je 8,49%, a stranih gostiju je u dolascima je 84,18% i u noćenjima 91,51%.

Rezultati prema vrstama smještajnih kapaciteta /objekata u listopadu 2021.

Tablica 1.

Vrsta objekta	01.10.-31.10.2021.		01.10.-31.10.2020.		Indeks	
	Dolasci	Noćenja	Dolasci	Noćenja	Dolasci	Noćenja
<b>Objekti u domaćinstvu</b>	3.998	23.150	1.370	10.089	<b>291,82</b>	<b>229,46</b>
<b>Kampovi</b>	10.985	48.468	2.412	10.503	455,43	461,47
<b>Hoteli</b>	10.868	38.144	2.060	6.847	527,57	557,09
<b>Odmaralište</b>	40	96	18	38	222,22	252,63
<b>Ukupno</b>	<b>25.891</b>	<b>109.858</b>	<b>5.860</b>	<b>27.477</b>	<b>441,83</b>	<b>399,82</b>
<b>Indeks 2019.</b>	<b>84,78</b>	<b>87,35</b>				

Izvor: E visitor TZ otoka Krka 02.11.2021./ podaci za 2020. i 2019. E visitor 27.10.2021.

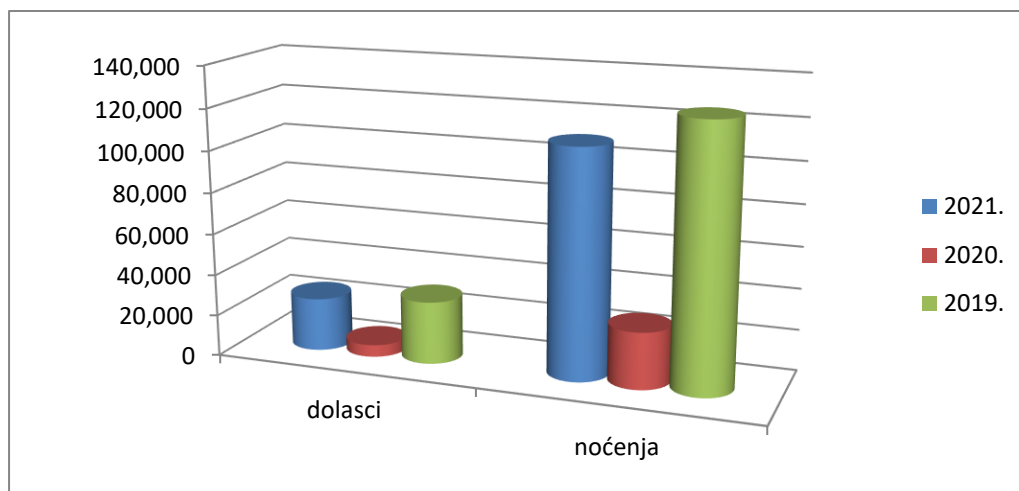
Ostvareni rezultati u listopadu 2021. godine po mjestima su slijedeća

Tablica 2.

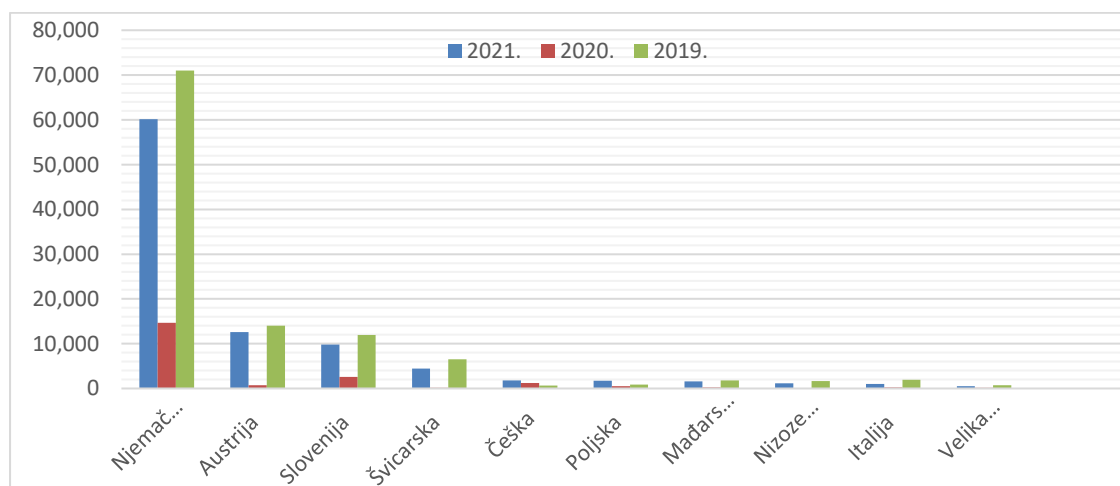
Mjesta	DOLASCI	Indeks 21/20	NOĆENJA	Indeks 21/20	Udjel
OMIŠALJ	6.227	579,80	25.780	480,79	23,47
MALINSKA	3.075	228,29	12.618	225,93	11,49
KRK	9.563	425,97	43.139	393,50	39,27
PUNAT	1.300	341,21	5.524	421,36	5,03
BAŠKA	4.498	1556,40	15.764	961,22	14,35
VRBNIK	517	200,39	2.184	200,55	1,99
DOBRINJ	711	267,29	4.849	317,55	4,41
UKUPNO	<b>25.891</b>	<b>441,83</b>	<b>109.858</b>	<b>339,82</b>	<b>100,00</b>

Izvor: E visitor TZ otoka Krka 02.11.2021./podaci za 2020. i 2019. iz E visitor na dan 27.10.2021.

**3.Tablica - dolasci i noćenja u listopadu 2021. u usporedbi sa prethodnim godinama**



**4. Tablica – struktura noćenja po tržištima - listopad 2021. u usporedbi sa prethodnim godinama 2020. i 2019. godinom**



Izvor: E visitor

Prateći tržišta sa zadovoljstvom možemo zaključiti da na otoku Krku u listopadu i dalje prevladavaju Nijemci koji su zastupljeni sa 54,73% u ukupnim noćenjima, a prateći prethodna razdoblja, posebice 2019. godinu onda vidimo da su u listopadu došli na 85% od 2019.

Na drugom su mjestu Austrijanci koji imaju učešće od 11,44 %, a , slijede Slovenci sa učešćem od 8,90 %, a Švicarci su na 4 mjestu sa više od 4,20% učešćem u ukupnim noćenjima .

Domaći gosti imaju učešće od 15,82% u dolascima i 8,49% u noćenjima.

U razdoblju siječanj – listopad 2021. godine prema podacima E visitora na otoku Krku ukupno je ostvareno

	Dolasci	Indeks 21/20	Noćenja	Indeks 21/20
Domaći	<b>69.294</b>	<b>128,67</b>	<b>281.025</b>	<b>120,70</b>
Strani	<b>638.552</b>	<b>168,83</b>	<b>3.875.478</b>	<b>161,90</b>
UKUPNO	<b>707.846</b>	<b>163,82</b>	<b>4.156.503</b>	<b>158,25</b>
<b>2019.</b>		<b>80,57</b>		<b>83,64</b>

Učešće domaćih gostiju u dolascima 9,79%, a u noćenjima 6,76%, stranih u dolascima 90,21%, a u noćenjima 93,24%.

Domaći gosti ostvarili su veći broj noćenja u odnosu na 2019. godinu i to za 24,31%, a strani su u odnosu na 2019. godinu ostvarili 18,30% manje noćenja .

#### 5. Tablica Rezultati prema vrstama smještajnih kapaciteta

Vrste objekata	01.01.-31.10.2021.		01.01.-31.10.2020.		Indeks dolazaka	Indeks noćenja	Udjel noćenja u prometu
	dolasci	Noćenja	dolasci	Noćenja			
					21/20	21/20	%
<b>Objekti u domaćinstvu</b>	329.792	2.146.746	232.693	1.535.542	141,73	139,80	51,65
<b>Kampovi</b>	245.547	1.403.939	137.756	808.548	178,25	173,64	33,78
<b>Hoteli</b>	127.553	575.047	59.877	275.222	213,03	208,94	13,83
<b>Odmarališta</b>	4.954	30.771	1.749	7.238	283,25	425,13	0,74
<b>Ukupno</b>	<b>707.846</b>	<b>4.156.503</b>	<b>432.075</b>	<b>2.626.550</b>	<b>163,82</b>	<b>158,25</b>	<b>100,00</b>
<b>Indeks 2019.</b>	80,57	83,64					

Izvor: E visitor 03.11.2021/podaci iz 2020. i 2019 na dan 27.10.2021.

#### 6. Tablica 01.01.-31.10./2021 . OBJEKTI U DOMAĆINSTVU

OBJEKTI U DOMAĆINSTVU	DOLASCI	Indeks 21/20	NOĆENJA	Indeks 21/20	Udjel %
KRK	76.303	133,25	482.334	134,23	22,47
MALINSKA	64.825	140,23	450.543	142,22	20,99
BAŠKA	73.987	139,66	442.933	140,12	20,63
DOBRINJ	44.498	146,03	319.245	140,81	14,87
OMIŠALJ	27.691	133,52	183.554	129,34	8,55
PUNAT	28.615	132,08	180.341	132,86	8,40
VRBNIK	13.873	153,00	87.796	142,30	4,09
UKUPNO	<b>329.792</b>	<b>141,73</b>	<b>2.146.746</b>	<b>139,80</b>	<b>100,00</b>
Indeks 2019.	83,61		86,35		

Izvor: TZ otoka Krka /E visitor 03.11.2021.

#### 7. Tablica : 01.01. -31.10.2021. KAMPOVI

KAMPOVI	DOLASCI	Indeks 21/20	NOĆENJA	Indeks 21/20	Udjel %
KRK	86.438	191,16	518.473	182,18	36,93
OMIŠALJ	63.726	202,49	330.229	190,82	23,52
BAŠKA	38.398	202,97	244.690	196,84	17,43
PUNAT	43.354	155,56	241.379	150,31	17,19
DOBRINJ	13.173	151,31	66.818	156,71	4,76
MALINSKA	458	148,22	2.350	153,89	0,17
VRBNIK	-	-	-	-	-
UKUPNO	<b>245.547</b>	<b>178,25</b>	<b>1.403.939</b>	<b>173,64</b>	<b>100,00</b>
INDEKS 2019.	89,21		90,70		

Izvor: TZ otoka Krka /E visitor 03.11.2021.

**8. Tablica: 01.01. 31.10.2021 HOTELI**

HOTELI	DOLASCI	Indeks 21/20	NOĆENJA	Indeks 21/20	Udjel %
OMIŠALJ	30.196	234,02	151.168	224,16	26,29
BAŠKA	31.493	225,56	139.058	203,28	24,18
KRK	26.978	258,93	114.309	269,22	19,87
MALINSKA	22.851	162,51	100.406	168,41	17,46
PUNAT	12.938	187,64	61.349	187,22	10,67
VRBNIK	3.097	189,18	8.757	193,14	1,53
DOBRINJ	-	-	-	-	-
<b>UKUPNO</b>	<b>127.553</b>	<b>213,03</b>	<b>575.047</b>	<b>208,94</b>	<b>100,00</b>
Indeks 2019.	63,57		64,38		

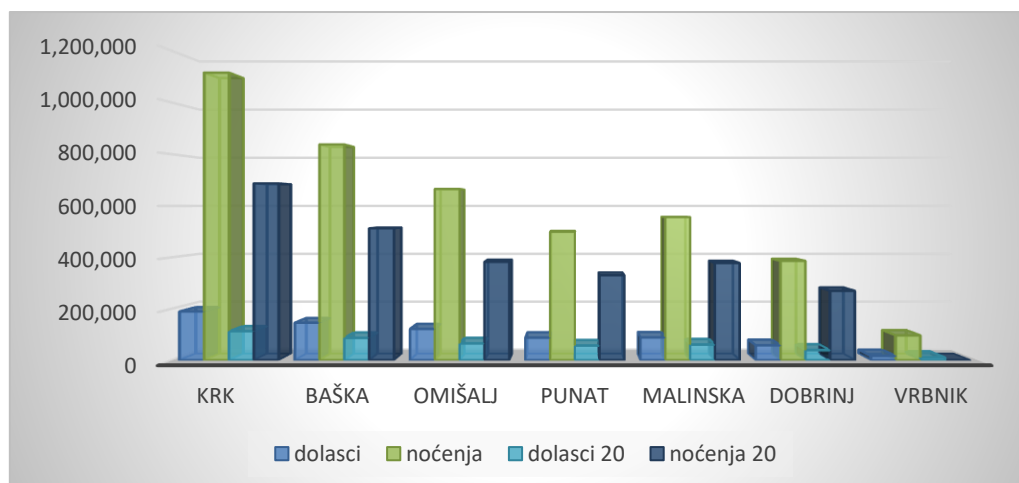
Izvor: Evisitor 03.11..2021.

**9. Tablica: Ostvareni rezultati u razdoblju siječanj – listopad 2021. godine po mjestima su slijedeći**

Mjesta	Dolasci	Indeks 21/20	Noćenja	Indeks 21/20	Trajanje Boravka dani	Udjel
<b>KRK</b>	<b>189.719</b>	<b>168,02</b>	<b>1.115.116</b>	<b>162,25</b>	<b>5,88</b>	<b>26,83</b>
<b>BAŠKA</b>	<b>145.722</b>	<b>167,77</b>	<b>837.625</b>	<b>163,34</b>	<b>5,75</b>	<b>20,15</b>
<b>OMIŠALJ</b>	<b>121.751</b>	<b>186,91</b>	<b>665.765</b>	<b>174,07</b>	<b>5,47</b>	<b>16,02</b>
MALINSKA	88.666	146,34	556.327	147,22	6,27	13,38
PUNAT	87.347	154,18	499.054	151,14	5,71	12,01
DOBRINJ	57.671	147,05	386.063	143,17	6,69	9,29
VRBNIK	16.970	158,54	96.553	145,78	5,69	2,32
<b>UKUPNO</b>	<b>707.846</b>	<b>163,82</b>	<b>4.156.503</b>	<b>158,25</b>	<b>5,87</b>	<b>100,00</b>

Izvor: Evisitor 03.11.2021.

**10. Grafikon : Dolasci i noćenja u razdoblju siječanj-listopad 2021. po mjestima i usporedba noćenja sa 2020.**

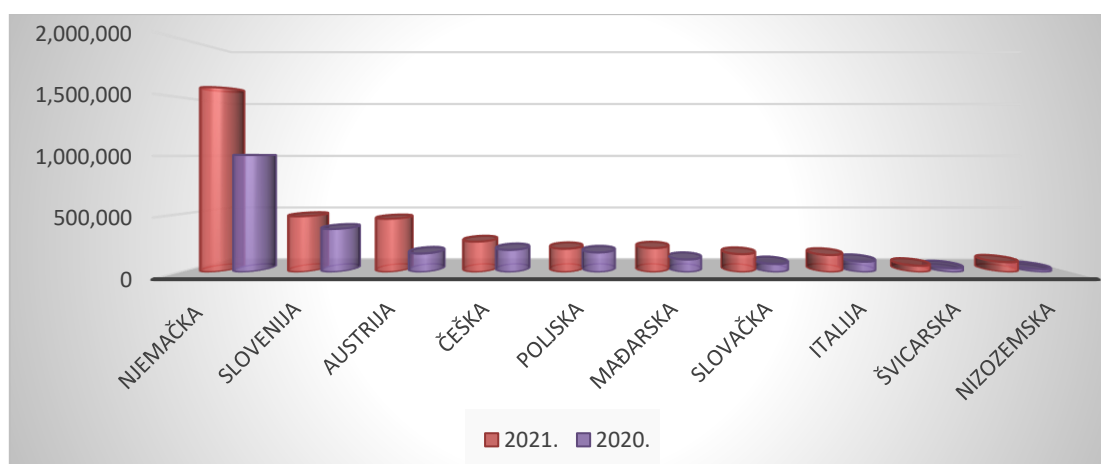


11. Tablica: TOP TEN TRŽIŠTA U RAZDOBLJU SIJEČANJ - LISTOPAD 2021.

ZEMLJE	DOLASCI	Indeks	NOĆENJA	Indeks	Udjel %
NJEMAČKA	223.822	170,42	1.586.824	157,42	38,18
SLOVENIJA	88.872	122,20	480.303	129,42	11,56
AUSTRIJA	83.302	289,17	458.939	271,51	11,04
ČEŠKA	42.025	133,74	262.945	137,37	6,33
MAĐARSKA	41.278	188,32	207.056	189,25	4,98
POLJSKA	32.662	116,82	201.432	118,61	4,85
ITALIJA	27.401	185,40	147.726	162,81	3,55
SLOVAČKA	24.337	204,00	155.284	219,66	3,74
NIZOZEMSKA	16.261	394,97	86.095	341,38	2,07
ŠVICARSKA	11.609	197,77	55.666	168,60	1,34

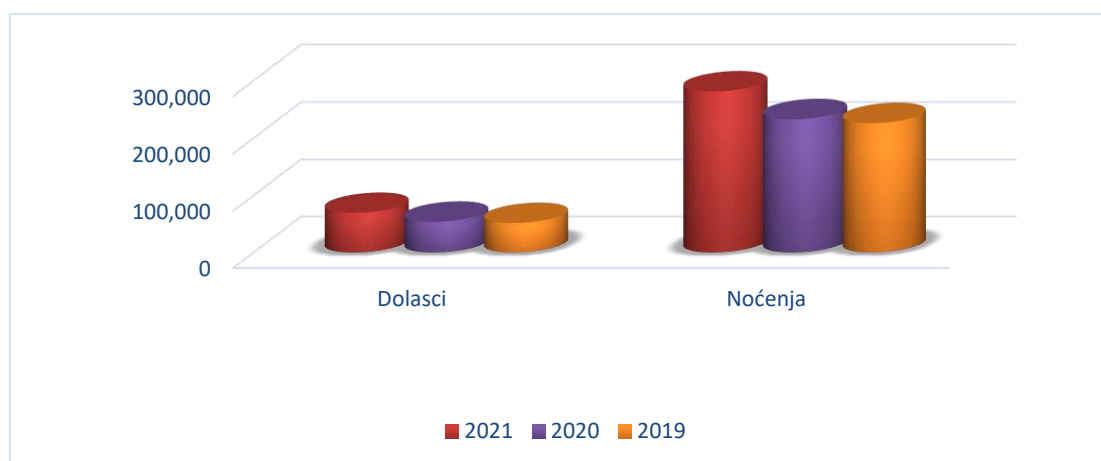
Izvor: E visitor 03.11.2021.

12. Tablica: Ostvarena noćenja 01.01 - 31.10./2021. po tržištima u usporedbi sa 2020.



Izvor: E- visitor/03.11.2021.

13. Tablica Domaći gosti dolasci/noćenja kroz godine



Prosjeak boravka turista u razdoblju siječanj - listopad 2021. je 5,8 dana.

14..Tablica Turistički promet po organizaciji dolaska u razdoblju siječanj-listopad 2021

	Dolasci		Noćenja		Ukupno		%
	Domaći	Strani	Domaći	Strani	DOLASCI	NOĆENJA	
<b>Individualno</b>	53.119	496.524	219.289	2.997.912	<b>549.643</b>	<b>3.217.201</b>	<b>77,40</b>
<b>Agencijski</b>	16.175	142.028	61.736	877.566	<b>158.203</b>	<b>939.302</b>	<b>22,60</b>
<b>Ukupno</b>	69.294	638.552	281.025	3.875.478	<b>707.846</b>	<b>4.156.503</b>	100,00

E visitor 03.11.2021.

U razdoblju siječanj - listopad je najviše gostiju došlo individualno 77,40% a preko agencija 22,60 %.

**Ukupni osnovni kapacitet na otoku Krku u 2021. godini (upisan do 14.10.2021.) je 58.993 osnovnih kreveta (-1,35% od 2020. godine odnosno manje za 805 kreveta) , a pomoćnih kreveta je registrirano 5.944 kreveta a što je za 66 kreveta više u odnosu na 2020. godinu.**

U razdoblju siječanj - listopad najviše je gostiju boravilo u obiteljskom smještaju a koji sudjeluju sa 51,65 % u ukupnom prometu, imaju povećanje od 42% u dolascima i 52% u noćenjima, a prosječno su gosti boravili u obiteljskom smještaju 6,5 dana, slijede kampovi koji sudjeluju sa 34% u ukupnom prometu, a imaju povećanje u 78% u dolascima i 74% u noćenjima, a gosti su u kampovima boravili prosječno 5,7 dana.

Hoteli sudjeluju sa 14% u ukupnom prometu otoka Krka, imaju povećanje za 213% u dolascima i 208% u noćenjima u odnosu na 2020. godinu, a prosječno su gosti boravili u hotelima 4,5 dana.

Domaći gosti imaju učešće od 6,76% ,a imaju također povećanje u dolascima za 29% a u noćenjima 21%, prosječno su boravili 4,0 dana.

**NEKOMERCIJALNI SMJEŠTAJ razdoblje siječanj-listopad 2021.**

**U nekomercijalnim objektima u razdoblju siječanj- listopad 2021. na otoku Krku je ukupno boravilo 48.364 osoba (-18%%) a ostvareno je 1.324.124 noćenja (-21%)**

**15. Tablica :**

Vrste objekata	01.01.-31.10.2021		01.01.-31.10.2020.		Indeks dolazaka	Indeks noćenja	Udjel noćenja u prometu %
	dolasci	Noćenja	dolasci	Noćenja			
Kuće za odmor	21.699	649.027	27.464	833.604	79,01	77,86	49,02
Stanovi za odmor	19.710	567.239	25.184	733.065	78,26	77,38	42,84
Prijatelji	6.955	107.858	6.449	108.853	107,85	99,09	8,15
<b>Ukupno</b>	<b>48.364</b>	<b>1.324.124</b>	<b>59.097</b>	<b>1.675.522</b>	<b>81,84</b>	<b>79,03</b>	<b>100,00</b>

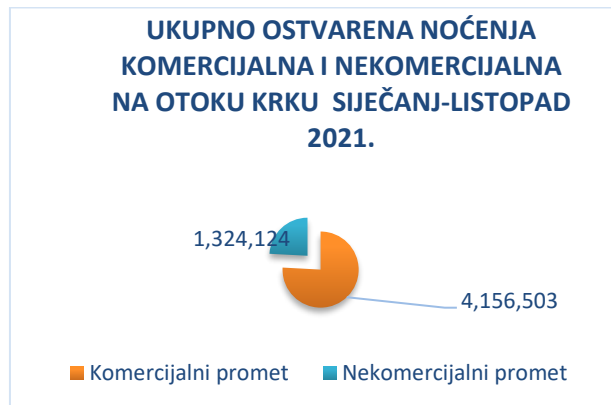
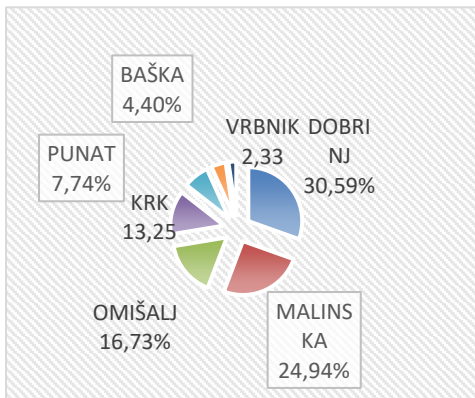
Izvor : E visitor 03.11.2021./2020 godina 27.10.2021.

**16. tablica ostvarenja prometa dolasci i noćenja u nekomercijalnom smještaju**

	Dolasci	Indeks 21/20	Noćenja	Indeks 21/20
Domaći	<b>11.629</b>	<b>88,13</b>	<b>492.717</b>	<b>79,81</b>
Strani	<b>36.735</b>	<b>80,03</b>	<b>831.407</b>	<b>78,57</b>
<b>UKUPNO</b>	<b>48.364</b>	<b>81,84</b>	<b>1.324.124</b>	<b>79,03</b>

E visitor 3.9.2021.

17..Tablica – ostvarena noćenja po mjestima u nekomercijalnom smještaju siječanj-listopad



Izvor: E visitor 03.11.2021.

Krk, 04.11.2021.

Mr.sc. Majda Šale