



**OSTVARENI TURISTIČKI PROMET NA PODRUČJU OTOKA KRKA U PROSINCU I U RAZDOBLJU**

**SIJEČANJ – PROSINAC 2016. godine**

**\*\*\*\* Izveštaj je napravljen po sustavu E-visitora uveden 01.01.2016.**

Na području Otoka Krka ostvareno je **u prosincu 2016. godine**

DOLASCI	DOMAĆI	STRANI	UKUPNO 2016	UKUPNO 2015	Indeks 16/15
	<b>1.307</b>	<b>1.912</b>	<b>3.219</b>	<b>1.949</b>	<b>165,16</b>
NOĆENJA	<b>4.567</b>	<b>5.806</b>	<b>10.373</b>	<b>6.190</b>	<b>167,58</b>

Izvor: E visitor 10.01.2017.

**U odnosu na isto razdoblje 2015. godine, to je u dolascima više za 65,16% , a u noćenjima više za 67,58.**

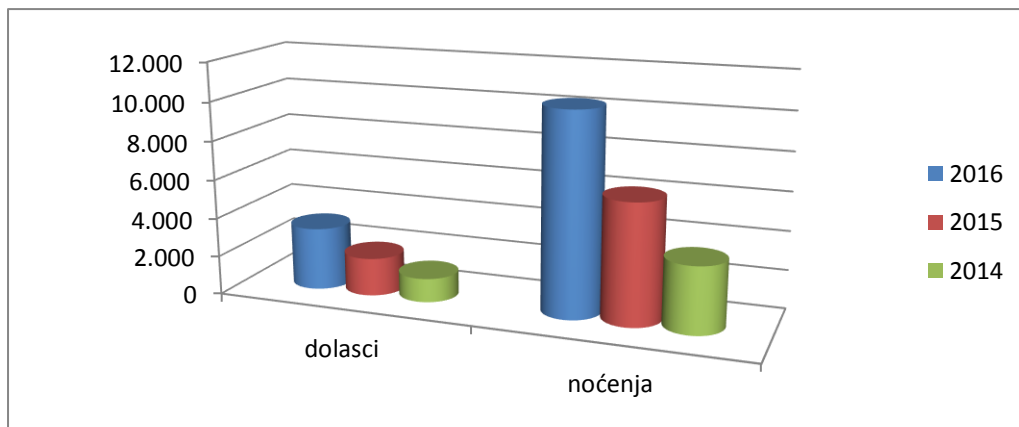
**Domaći gosti** ostvarili su 1.307 dolazaka (+ 64% u odnosu na 2015. godinu) te 1.912 noćenja (+65% ), a strani gosti su ostvarili 4.567 dolazaka (+61%) te 5.806 noćenja (+73%). Domaći gosti sudjeluju u ukupnim noćenjima sa 44%, a strani gosti sa 56%.

Najveći broj dolazaka i noćenja ostvareno je u hotelima 2.527 dolazaka (+55%) i 7.185 noćenja (+93%), te u kućnoj radinosti 678 dolazaka (+108) i 3.166 (+28%).

Najviše dolazaka i noćenja u prosincu ostvareno je u Općini Omišalj 3.775 (učešće 36%), te u Općini Malinska- Dubašnica 2.891 (učešće 28%), te u gradu Krku 1.883 (učešće 29%).

**Najveće povećanje bilježi Općina Vrbnik sa 569 noćenja (2015 godine je bilo registrirano 12 noćenja) (učešće 5%).**

**1. Tablica - dolasci i noćenja u prosincu u 2016. u usporedbi sa prethodnim godinama**



**Najviše stranih dolazaka i noćenja** ostvarili su **Nijemci** : 641 dolazak (+17%) i 2.451 noćenja (+33% ) i učešćem od 24 % , slijede **Austrijanci** sa 420 dolazaka (+60%) i 1.211 noćenja (+90%) sa učešćem od 12%, **Slovenci** su na trećem mjestu sa 480 dolazaka (+464%) i 935 noćenja (+603%) i učešćem od 9%,slijede **Talijani** sa 108 dolazaka i 187 noćenjem (+9%) i učešćem od 1,80%.

U razdoblju **siječanj- prosinac 2016. godine na otoku Krku** ukupno je ostvareno :

DOLASCI	DOMAĆI	STRANI	UKUPNO 2016	UKUPNO 2015	Indeks 16/15
	<b>43.337</b>	<b>711.565</b>	<b>754.902</b>	<b>728.025</b>	<b>103,69</b>
<b>NOĆENJA</b>	<b>202.752</b>	<b>4.244.505</b>	<b>4.447.257</b>	<b>4.180.753</b>	<b>106,37</b>

Izvor: E visitor na dan 11.01.2017.

**U odnosu na isto razdoblje prethodne godine u dolascima je ostvareno više za 3,69% ,a u noćenjima je ostvareno više za 6,37%.**

**U odnosu na 2014. godinu ostvareno je za 14,55% više u dolascima i za 16,23% više u noćenjima.**

**Domaći gosti** ostvarili su **43.337 dolazaka (+ 9,77%) i 202.752 noćenja (+4,48%).**

**Domaći gosti** imaju učešće u ukupnim noćenjima za razdoblje siječanj-prosinac od 4,56 % .  
Prosječan boravak domaćih gostiju kreće se od 4,68 dana.

**Strani gosti** su ostvarili **711.565 dolazaka (+3,34%) i 4.244.505 noćenja (+6,47%)** .

Učešće stranih turista je 95,44%.

Prosječan boravak stranih gostiju je 5,96 dana.

**Po smještajnim kapacitetima** najviše dolazaka i noćenja ostvareno je u kućnoj radinosti **332.062** dolazaka (+15,74%) i **2.256.113** noćenja (+17,64%).

Učešće kućne radinosti u ukupnom prometu je 50,73%.

Prosječan boravak gostiju u kućnoj radinosti je 6,79 dana.

**U kampovima** je ostvareno **229.989 dolazaka (-4,8%) i 1.314.736 noćenja (-1,99%)** .

Učešće kampova je 29,56 % u ukupnim noćenjima otoka Krka.

Prosječan boravak gostiju u kampovima je 5,71 dan.

U 2016. godini kamp Pušća (Omišalj) bio je van funkcije.

U **hotelima** je ukupno ostvareno **185.750 dolazaka (-3,54%) i 831.979 noćenja (-4,84%)**

Učešće hotela u ukupnom prometu otoka Krka je 18,71 %.

Prosječan boravak gostiju u hotelima je 4,5 dana.

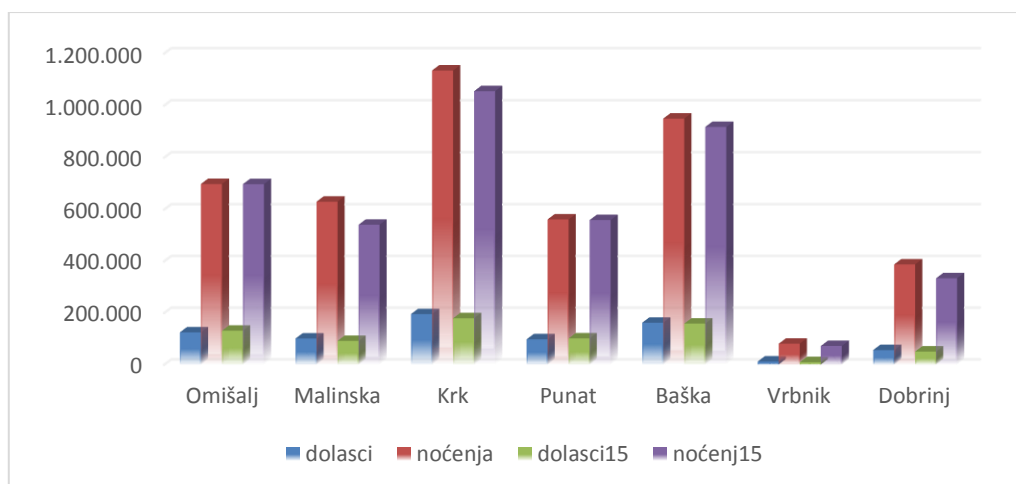
**Ostali smještaj** (odmarališta, prenoćišta , kampirališta) je ostvareno 7.101 dolazaka i 44.429 noćenja, a što je na nivou 2015 godine po dolascima, a kod noćenja je ostvareno manje 6,5%.

#### **Ostvareni rezultati u razdoblju siječanj-prosinac 2016. godine po mjestima su slijedeći**

Mjesta	Dolasci	Indeks 16/15	Noćenja	Indeks 16/15	Udjel	Trajanje boravka (dani)
OMIŠALJ	125.549	95,12	698.699	100,07	15,71	5,56
MALINSKA	101.725	110,14	630.771	116,43	14,18	6,20
KRK	196.290	108,93	1.135.190	107,55	25,53	5,78
PUNAT	98.829	96,68	562.277	100,45	12,64	5,68
BAŠKA	162.807	102,12	950.147	103,51	21,36	5,83
VRBNIK	12.744	121,51	81.849	112,39	1,84	6,42
DOBRINJ	56.958	110,92	388.324	116,03	8,73	6,81
<b>UKUPNO</b>	<b>754.902</b>	<b>103,69</b>	<b>4.447.257</b>	<b>106,37</b>	<b>100</b>	<b>5,89</b>

Izvor: E visitor TZ otoka Krka/izvještaji TZ na dan 11.01.2017.

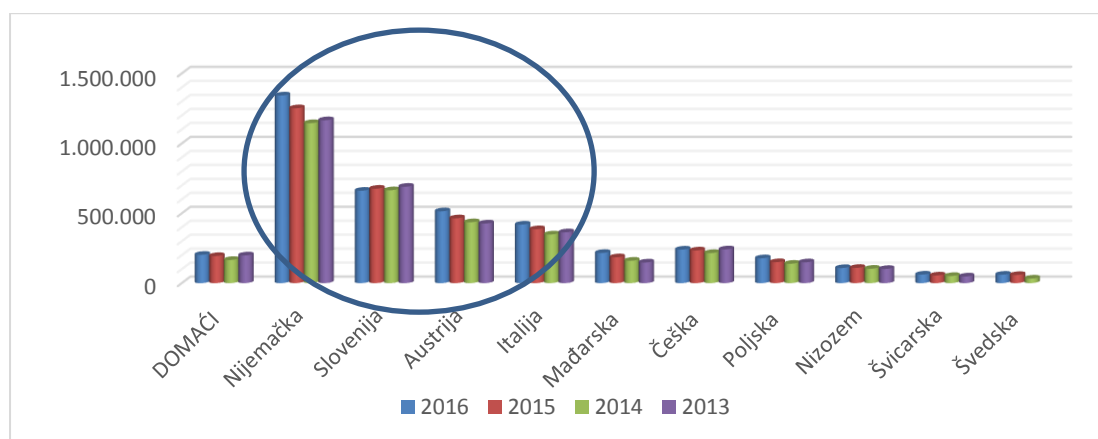
**3.Tablica – dolasci i noćenja u razdoblju 1-12/2016. po mjestima i usporedba noćenja sa 2015.**



Izvor: E- visitor TZ otoka Krka/usporedba izvještaji TZ

**Po tržištima** najveći broj dolazaka i noćenja ostvarili su **Nijemci** sa 181.585 dolazaka (+5,13%), noćenja su ostvarili 1.342.509 (+7,32%), na drugom su mjestu **Slovenci** koji su ostvarili 128.711 dolazaka (-5,55%) i 661.820 noćenja (-2,17%) te **Austrijanci** sa 94.080 dolazaka (+9,54%) i 514.351 noćenja (+10,79%), **Talijani** sa 78.183 dolazaka (5,31%) i 419.019 noćenja (+8,52%), slijedi **Mađarska** sa 43.135 dolazaka (+14,45%) i 215.935 noćenja (+16,74%), te **Češka** sa 35.809 dolazaka (-1,33%) i 240.174 noćenja (+2,59%), te **Poljska** sa 27.354 dolazaka (+14,38%) i 177.951 noćenja (+18,67%).

**4. Tablica – ostvarena noćenja 1-12/2016 po tržištima u usporedbi sa 2015.**



Izvor: E visitor // usporedba izvještaji TZ

Prosjek boravka turista u razdoblju **siječanj-prosinac 2016. je 5,89 dana.**

Gledajući po tržištima najveći prosjek boravka bilježe gosti iz **Njemačke** koji su se u prosjeku zadržali **7,3 dana**, slijede **Poljaci 6,5 dana**, **Austrijanci sa 5,46 dana**, **Talijani 5,35**, **dana**, **Slovenci sa 5,11 dana**, **Šveđani sa 5,5 dana** **Mađari 5,00 dana**, a gosti iz Hrvatske su se zadržavali **4,7 dana**.

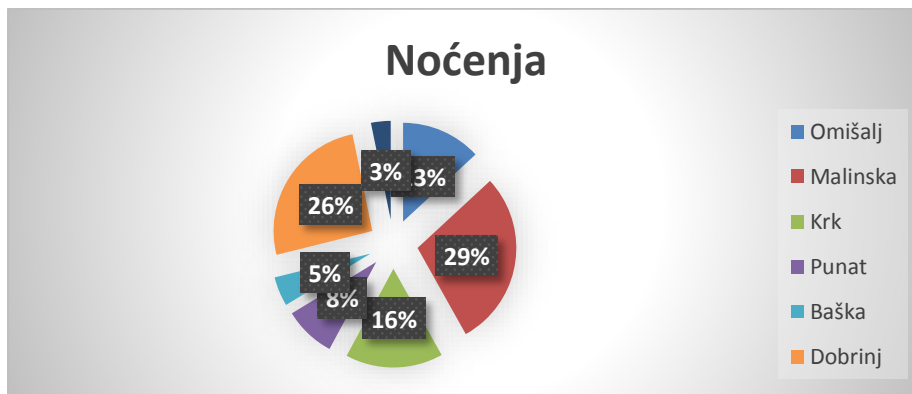
### Nekategorizirani smještaj 01.01. - 31.12.2016.

**Dolasci : 52.036**  
**Noćenja : 1.644.603**

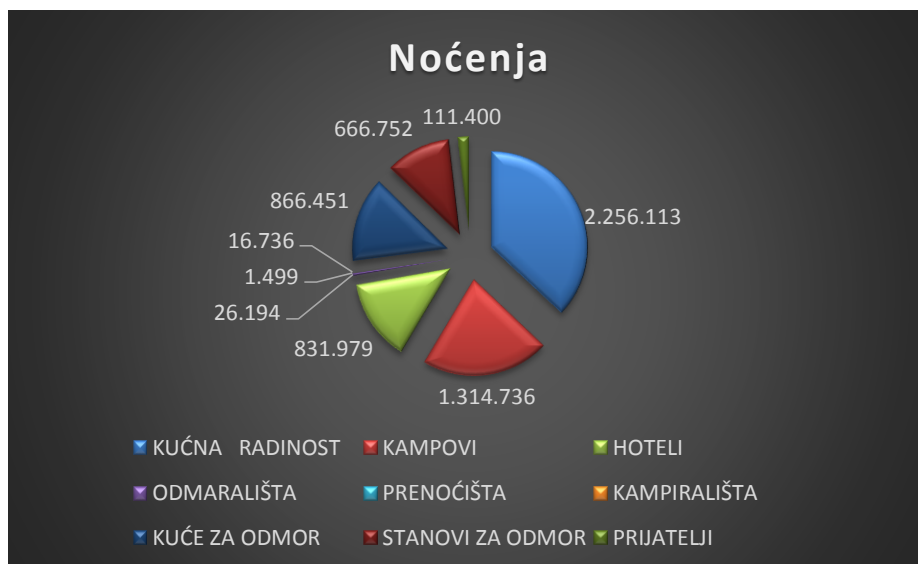
U usporedbi sa 2015. godinom to je u dolascima -1%, a u noćenjima +10,99%. Nekategorizirani smještaj uključuje **Kuće za odmor** gdje je ostvareno 866.451 noćenja (-9%), **stanovi za odmor** gdje je ostvareno 666.752 noćenja (+56,04%) i prijatelji su ostvarili 111.400 noćenja što je za 5,88% više u odnosu na 2015. godinu.

Prijatelji su se u prosjeku zadržavali 14 dana, a u kućama i stanovima za odmor je teško usporediv prosječan boravak jer se u pravilu isti prijavljuju paušalno u razdoblju od 15.06.-15.09.

### 6. Tablica – ostvarena noćenja po mjestima u nekategoriziranom smještaju



### 7. Tablica – ostvarena noćenja na otoku Krku u kategoriziranom i nekategoriziranom smještaju u 2016. godini



Krk, 12.01.2017.  
Mr.sc. Majda Šale, direktorica ureda