



OSTVARENI TURISTIČKI PROMET NA PODRUČJU OTOKA KRKA U PROSINCU

I U RAZDOBLJU

SIJEČANJ – PROSINAC 2019. godine

Na području Otoka Krka ostvareno je **u prosincu 2019. godine**

DOLAZAKA 3.213
NOĆENJA 9.378

U odnosu na isto razdoblje 2018. godine, to je u dolascima za 11,33% više, a u noćenjima za 6,52% manje, a u odnosu na 2017 godinu je u dolascima za 4,35% više a u noćenjima za 5,23% manje.

Domaći gosti ostvarili su 716 dolazaka (-10%) u odnosu na 2018. godinu, te 1.969 noćenja (-20%), a strani gosti su ostvarili 2.497 dolazaka (+19,42%) te 7.409 noćenja (-2,78%). Domaći gosti sudjeluju u ukupnim noćenjima sa 21%, a strani gosti sa 79%.

Rezultati prema vrstama smještajnih kapaciteta /objekata u prosincu 2019.

1. Tablica

Vrsta objekta	01.12.-31.12.2019.		01.12.-31.12.2018.		Indeks	
	Dolasci	Noćenja	Dolasci	Noćenja	Dolasci	Noćenja
Smještaj u domaćinstvu	850	3.457	832	3.713	102,16	93,11
Kampovi	82	229	92	236	89,13	97,03
Hoteli	2.281	5.692	1.962	6.083	116,26	93,57
Prenočište	0	0	0	0	0	0
Kampiralište	0	0	0	0	0	0
Odmaralište	0	0	0	0	0	0
Ukupno	3.213	9.378	2.886	10.032	111,33	93,48

Izvor: E visitor TZ otoka Krka 03.01.2020./ podaci za 2018. E visitor 19.12. 2019.

Ostvareni rezultati u prosincu 2019. godine po mjestima su slijedeća

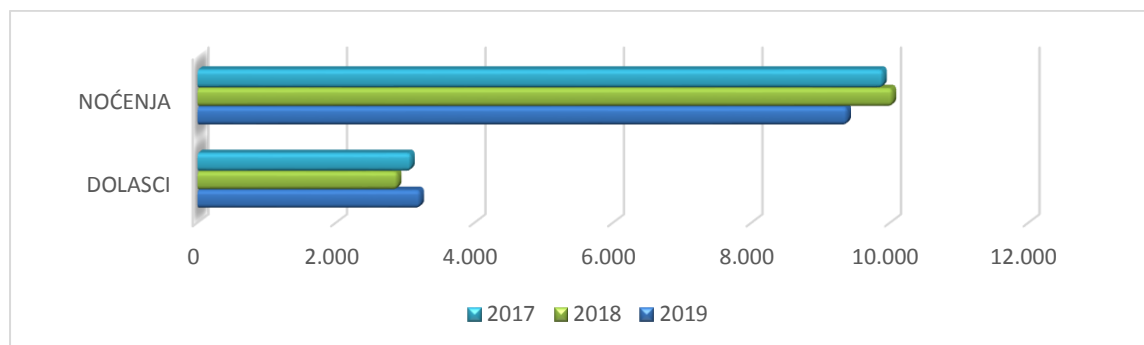
Tablica 2.

Mjesta	DOLASCI	Indeks 19/18	NOĆENJA	Indeks	Udjel
OMIŠALJ	113	18,17	1.055	38,63	11,25
MALINSKA	1.273	141,92	2.999	91,29	31,98
KRKA	716	108,98	2.358	113,64	25,14
PUNAT	700	215,38	1.835	206,88	19,57
BAŠKA	72	200,00	200	104,71	2,13
VRBNIK	273	105,41	592	123,08	6,31
DOBRINJ	66	73,33	339	88,74	3,61
UKUPNO	3.213	111,33	9.378	93,48	100,00

Izvor: E visitor TZ otoka Krka 03.01.2020./podaci za 2018. iz E visitora na dan 19.12.2019.

U prosincu mjesecu najveći broj dolazaka i ostvarenih noćenja je u hotelima (učešće 70%) a na prvom mjestu po broju dolazaka i noćenja ostvareno je u Malinskoj (učešće 32%).

3.Tablica - dolasci i noćenja u prosincu 2019. u usporedbi sa prethodnim godinama



4. Tablica – struktura noćenja po tržištima- studeni 2019.



Izvor: E visitor

U prosincu najviše je gostiju bilo iz Njemačke (617 dolazaka -10% i 2.165 noćenja -22% sa učešćem od 23,09% u ukupnim noćenjima.

Slijede gosti iz Slovenije sa 781 dolazaka (+11%) i 1.756 noćenja (+91%) i učešćem od 18,72 % te Austrijanci sa 691 dolazaka (+30%) i 1.853 noćenja (+22%).

U razdoblju siječanj – prosinac 2019. godine prema podacima E visitora na otoku Krku ukupno je ostvareno

DOLAZAKA	884.276
NOĆENJA	4.988.545

u odnosu na isto razdoblje 2018. godine , dolasci su za 2,71% bolji od 2018. godine , a noćenja su na razini 2018. godine (100,73).

Domaći gosti ostvarili su 53.171 dolazaka (+6,70%) i noćenja 231.005 (+5,73%) sa učešćem od 4,63%, u ukupnom prometu razdoblja, a strani gosti ostvarili su 831.105 dolazaka (+2,46%) i 4.757.540 noćenja što je na razini 2018. godine i imaju učešće od 95,37%.

U odnosu na 2017. godinu povećanje je u dolascima za 9,67% , a u noćenjima za 5,37%

5. Tablica

Rezultati prema vrstama smještajnih kapaciteta

Vrste objekata	01.01.-31.12.2019.		01.01.-31.12.2018.		Indeks dolazaka	Indeks noćenja	Udjel noćenja u prometu
	dolasci	Noćenja	dolasci	Noćenja			
Smještaj u domaćinstvu	407.061	2.531.134	396.368	2.529.065	102,70	100,08	46,03
Kampovi	266.500	1.516.298	259.766	1.483.006	102,59	102,24	30,14
Hoteli	204.706	903.804	197.999	898.690	103,39	100,57	23,15
Ostalo	6.009	37.309	6.828	41.778	88,00	89,30	0,68
Ukupno	884.276	4.988.545	860.961	4.952.539	102,71		100,00
Indeks 2017.	109,67	105,37					

Izvor: E visitor 07.01.2020/podaci iz 2018 na dan 19.12.2019.

6. Tablica

01.01.-31.12./2019 . SMJEŠTAJ U DOMAĆINSTVU

SMJEŠTAJ U DOMAĆINSTVU	DOLASCI	Indeks 19/18	NOĆENJA	Indeks 19/18	Trajanje boravka	Udjel %
KRK	100.045	103,99	579.566	101,40	5,79	22,89
MALINSKA	81.599	101,36	540.202	100,15	6,62	21,34
BAŠKA	88.976	101,68	508.708	99,21	5,71	20,09
DOBRINJ	51.619	105,50	362.916	102,63	7,03	14,33
OMIŠALJ	34.168	101,15	228.849	96,47	6,69	9,04
PUNAT	34.453	103,59	209.820	99,90	6,09	8,32
VRBNIK	16.201	106,25	101.073	100,88	6,23	3,99
UKUPNO	407.061	102,70	2.531.134	100,08	6,21	100,00

Izvor: TZ otoka Krka /Evisitor 07.01.2020.

7. Tablica :

01.01. -31.12.2019. KAMPOVI

KAMPOVI	DOLASCI	Indeks 19/18	NOĆENJA	Indeks 19/18	Trajanje boravka	Udjel %
KRK	96.275	99,50	575.523	99,26	5,97	37,95
OMIŠALJ	63.921	118,48	336.715	117,65	5,26	22,20
PUNAT	51.195	98,95	278.973	99,16	5,44	18,39
BAŠKA	41.578	97,69	261.572	98,36	6,29	17,25
DOBRINJ	13.210	85,39	61.750	85,16	4,67	4,07
MALINSKA	321	129,43	1.765	104,19	5,49	0,14
VRBNIK	-	-	-	-		-
UKUPNO	266.500	102,59	1.516.298	102,24	5,69	100,00

Izvor: TZ otoka Krka /E visitor 07.01.2020.

8. Tablica:

01.01. 31.12 .2019 HOTELI

HOTELI	DOLASCI	Indeks 19/18	NOĆENJA	Indeks 19/18	Trajanje boravka	Udjel %
OMIŠALJ	59.794	106,97	277.727	99,05	4,64	30,73
BAŠKA	46.052	99,10	209.629	99,92	4,55	23,19
KRK	38.688	104,62	170.380	102,64	4,40	18,85
MALINSKA	34.407	101,86	141.642	102,36	4,11	15,67
PUNAT	22.423	104,80	94.667	101,09	4,22	10,47
VRBNIK	3.342	95,92	9.759	92,62	2,92	1,09

DOBRINJ	-	-	-	-	-	-
UKUPNO	204.706	103,39	903.804	100,57	4,42	100,00

Izvor: Evisitor 07.01.2020.

9. Tablica:

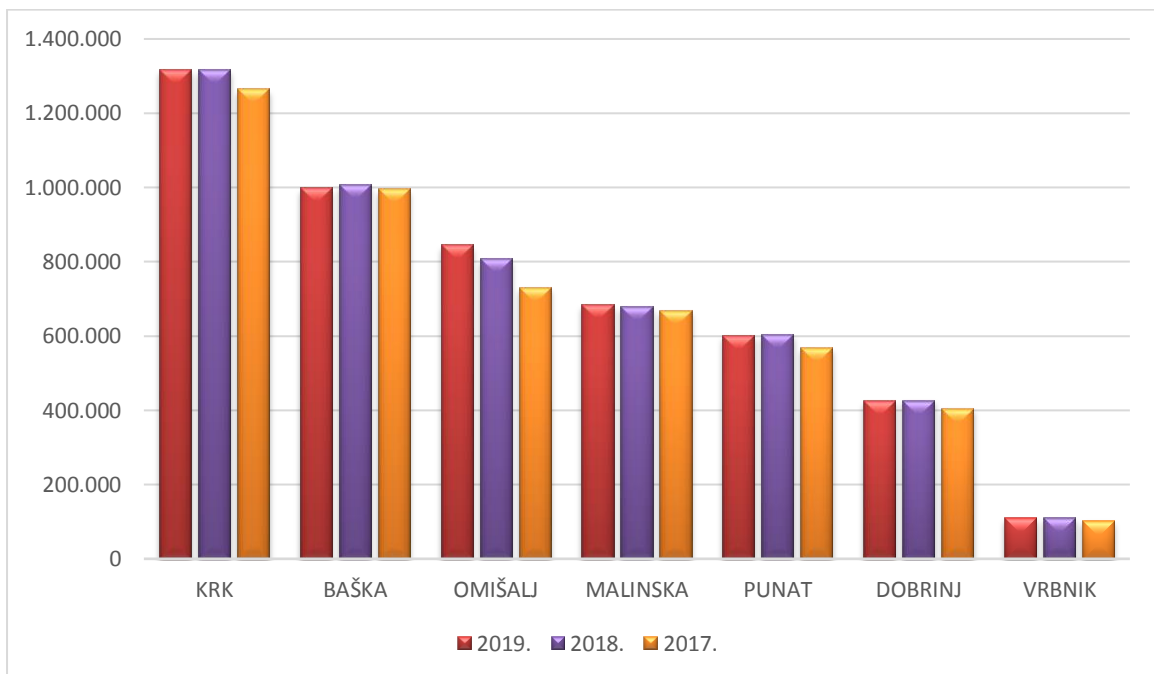
Ostvareni rezultati u razdoblju siječanj- prosinac 2019. godine po mjestima su slijedeći

Mjesta	Dolasci	Indeks 19/18	Noćenja	Indeks 19/18	Trajanje boravka dani	Udjel
KRK	235.008	102,20	1.325.469	100,62	5,6	26,57
BAŠKA	180.075	99,74	997.763	99,06	5,5	20,00
OMIŠALJ	158.060	109,71	844.141	104,55	5,3	16,92
MALINSKA	116.327	101,57	683.609	100,62	5,8	13,70
PUNAT	110.364	101,52	601.430	99,60	5,4	12,06
DOBRINJ	64.899	100,71	425.301	99,70	6,5	8,53
VRBNIK	19.543	104,34	110.832	100,10	5,6	2,22
UKUPNO	884.276	102,71	4.988.545	100,73	5,6	100,00

Izvor: Evisitor 07.01.2020.

10. Grafikon :

Ostvarena noćenja u razdoblju siječanj-prosinac 2019. po mjestima i usporedba noćenja sa 2018./2018



11. Tablica:

TOP TEN TRŽIŠTA U RAZDOBLJU SIJEČANJ- PROSINAC 2019.

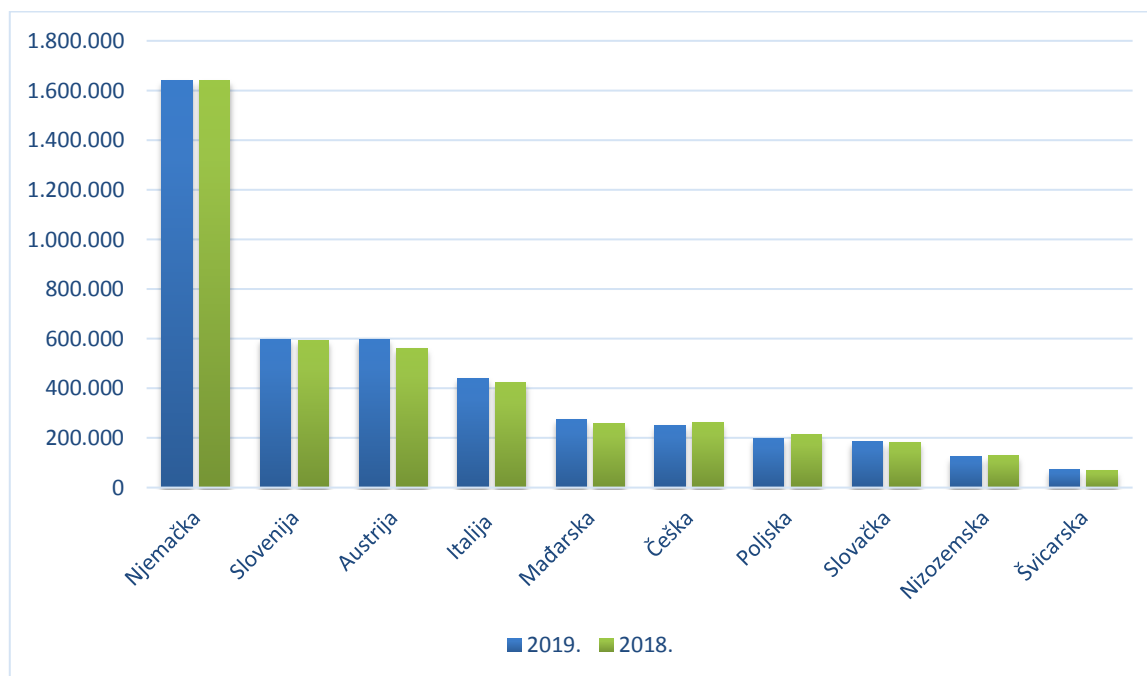
ZEMLJE	DOLASCI	Indeks	NOĆENJA	Indeks	Trajanje boravka	Udjel
NJEMAČKA	231.588	101,74	1.640.807	100,00	7,08	32,89
SLOVENIJA	122.479	102,12	597.978	100,77	4,88	11,99
AUSTRIJA	114.937	107,56	598.062	106,61	5,20	11,99
ITALIJA	86.398	104,30	440.751	103,91	5,10	8,84
MADARSKA	57.136	107,44	275.149	106,74	4,81	5,52

ČEŠKA	39.419	96,49	251.924	96,17	6,39	5,05
POLJSKA	32.204	96,78	199.575	93,68	6,19	4,00
SLOVAČKA	30.725	104,53	186.074	101,91	6,05	3,73
NIZOZEMSKA	21.059	97,59	124.659	96,18	5,91	2,50
ŠVICARSKA	16.079	106,41	72.220	104,95	4,49	1,45

Izvor: E visitor 07.01.2020.

12. Tablica:

Ostvarena noćenja 01.01 -31.12./2019. po tržištima u usporedbi sa 2018.



Izvor: E- visitor/07.01.2020.

Prosjeak boravka turista u razdoblju siječanj-prosinac 2019. je 5,6 dana.

Ukupni osnovni kapacitet na otoku Krku u 2019. godini (upisan do 02.10.2019..) je 60.296 osnovnih kreveta (+2% od 2018. godine odnosno više za 1.552 kreveta, a pomoćnih kreveta je registrirano 12.658 kreveta (928 kreveta više ili 8% više

NEKOMERCIJALNI SMJEŠTAJ razdoblje siječanj-prosinac 2019.

U nekomercijalnim objektima u razdoblju siječanj- prosinac 2019. na otoku Krku je ukupno boravilo 51.589 osoba (-2,30%) a ostvareno je 1.984.109 noćenja (+1,18%).

13. Tablica :

Vrste objekata	01.01.-31.12.2019		01.01.-31.12.2018.		Indeks dolazaka	Indeks noćenja	Udjel noćenja u prometu %
	dolasci	Noćenja	dolasci	Noćenja			
Kuće za odmor	24.530	994.203	25.044	991.303	97,95	100,29	50,11
Stanovi za odmor	19.590	869.672	20.244	842.258	96,77	103,25	43,83
Prijatelji	7.469	120.234	7.513	127.479	99,41	94,32	6,06
Ukupno	51.589	1.984.109	52.801	1.961.040	97,70	101,18	100,00

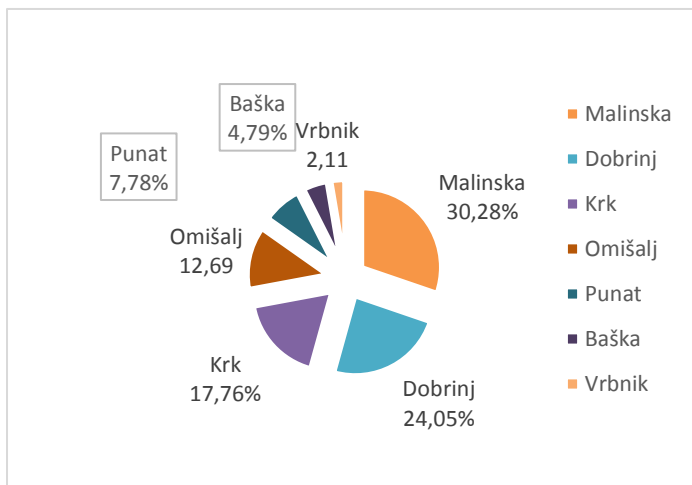
Izvor : E visitor 07.01.2020.

Domaći su ostvarili u nekomercijalnom smještaju 15.350 dolazaka (-2,67%) i 825.147 noćenja (-0,18%). Stranci su ostvarili 36.239 dolazaka (-2,14%), te 1.158.962 noćenja (+2,16%).

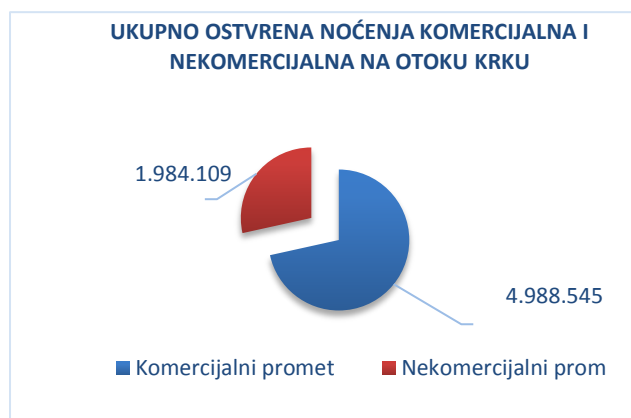
Najveći broj ostvarenih dolazaka i noćenja ostvareno je u Općini Malinska- Dubašnica 14.169 dolazaka i 600.139 noćenja (učešće 30%), a najmanje u Općini Vrbnik 1.565 dolazaka i 52.656 noćenja , 2,66 % učešće

U nekomercijalnom smještaju registrirano je 47.373 kreveta osnovnih i 5.644 pomoćnih

14.Tablica – ostvarena noćenja po mjestima u nekomercijalnom smještaju

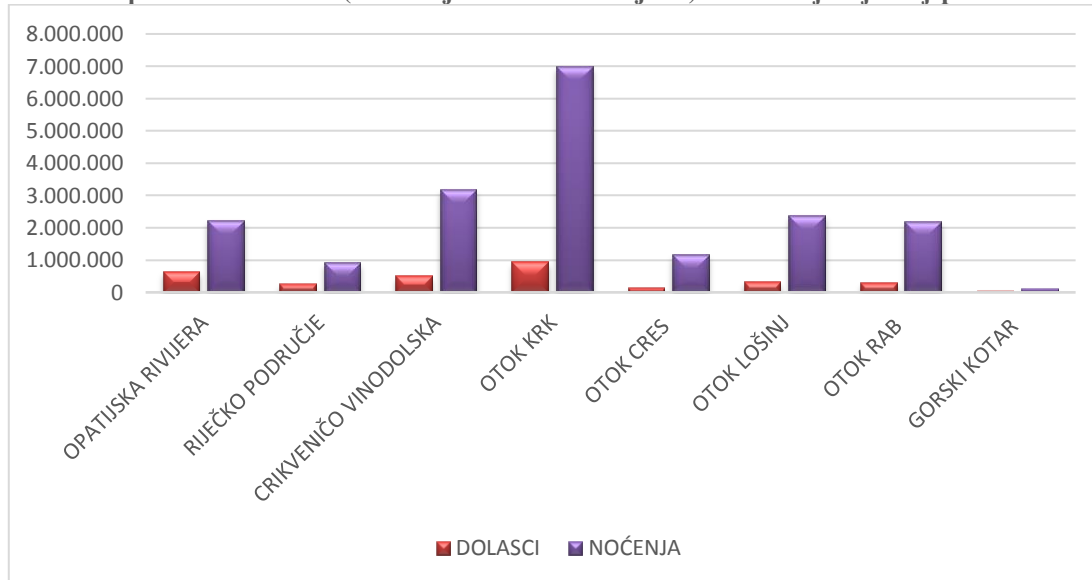


Izvor: E visitor, 07.01.2020.



Tablica 15.

Turistički promet Kvarnera (komercijalni i nekomercijalni) u razdoblju siječanj-prosinac 2019.



Izvor: TZ Kvarnera E visitor 03.01.2020.

Na području Kvarnera ukupno je ostvareno 3.105.804 dolazaka i 19.109.118 noćenja , a što je na nivou 2018. godine, a otok Krk sudjeluje u ukupnom prometu sa 36,5 % te je vodeća destinacija Kvarnera po ostvarenjima u turističkom prometu .

Krk, 13.01.2020.
Mr.sc. Majda Šale