



OSTVARENI TURISTIČKI PROMET NA PODRUČJU OTOKA KRKA U PROSINCU

I U RAZDOBLJU SIJEČANJ – PROSINAC 2021.godine

Na području otoka Krka ostvareno je **u prosincu 2021. godine**

	Dolasci	Indeks 21/20	Noćenja	Indeks 21/20
Domaći	1.182	120,61	2.854	100,92
Strani	2.679	1.251,87	7.720	316,00
UKUPNO	3.861	323,37	10.574	200,61
2019.		119,65		111,49

Učešće domaćih gostiju u dolascima je 30,61%, a u noćenjima je 26,99%, a stranih gostiju je u dolascima je 69,39% i u noćenjima 73,01%.

Rezultati prema vrstama smještajnih kapaciteta /objekata u prosincu 2021.

Tablica 1.

Vrsta objekta	01.12.-31.12.2021.		01.12.-31.12.2020.		Indeks	
	Dolasci	Noćenja	Dolasci	Noćenja	Dolasci	Noćenja
Objekti u domaćinstvu	885	3.582	460	2.887	192,39	124,07
Kampovi	1.720	4.143	383	1.316	449,09	314,82
Hoteli	1.255	2.848	349	1.066	359,60	267,17
Odmaralište	1	1	2	2	50,00	50,00
Ukupno	3.861	10.574	1.194	5.271	323,37	200,61
Indeks 2019.	119,65	111,49				

Izvor: E visitor TZ otoka Krka 03.01.2022./ podaci za 2020. i 2019. E visitor 20.12.2021.

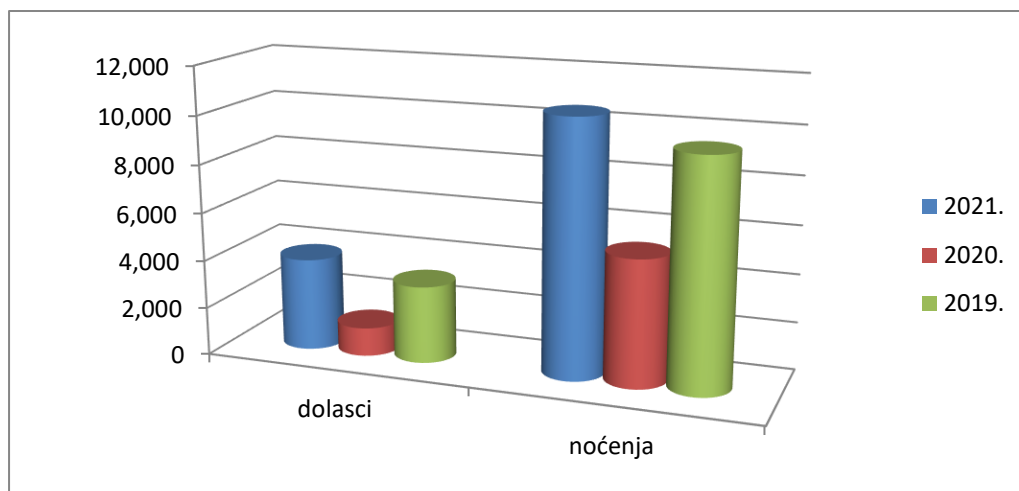
Ostvareni rezultati u prosincu 2021. godine po mjestima su sljedeća

Tablica 2.

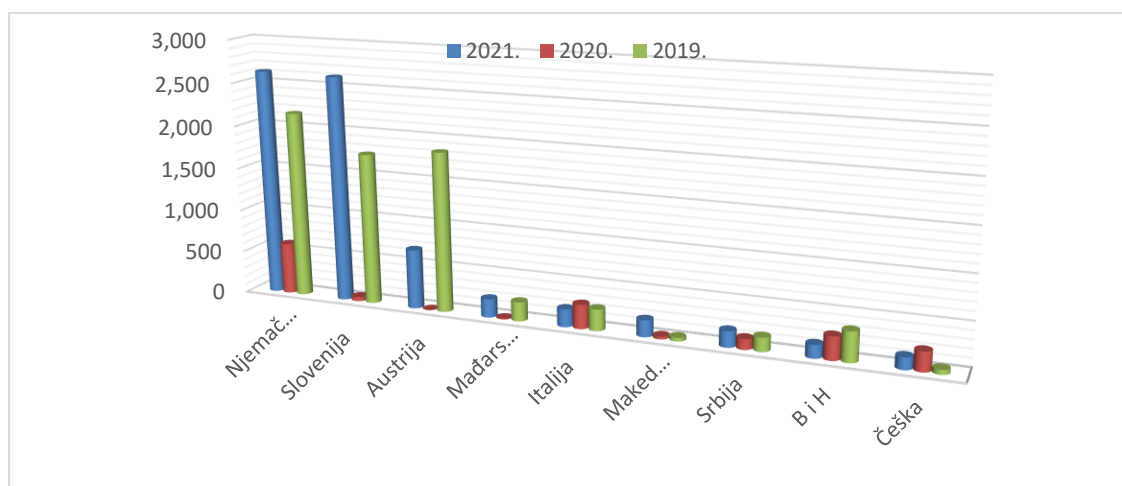
Mjesta	DOLASCI	Indeks 21/20	NOĆENJA	Indeks 21/20	Udjel
OMIŠALJ	545	222,45	1.480	136,66	14,00
MALINSKA	747	267,74	1.936	174,57	18,31
KRK	1.822	411,29	5.168	244,47	48,87
PUNAT	439	457,29	955	225,77	9,03
BAŠKA	59	268,18	146	109,77	1,38
VRBNIK	112	466,67	247	726,47	2,34
DOBRINJ	137	161,18	642	171,20	6,07
UKUPNO	3.861	323,37	10.574	200,61	100,00

Izvor: E visitor TZ otoka Krka 03.01.2022./podaci za 2020. i 2019. iz Evisitor na dan 27.10.2021.

3.Tablica - dolasci i noćenja u prosincu2021. u usporedbi sa prethodnim godinama



4. Tablica – struktura noćenja po tržištima- prosinac2021. u usporedbi sa prethodnim godinama 2020. i 2019. godinom



Izvor: E visitor

Prateći tržišta sa zadovoljstvom možemo zaključiti da na otoku Krku u prosincu prevladavaju Nijemci i Slovenci koji su zastupljeni sa 25% u ukupnim noćenjima

Slijede Austrijanci sa učešćem od 6,54 %, a Talijani su na 4 mjestu sa 1,96% učešćem u ukupnim noćenjima .

Domaći gosti imaju učešće od 30,61% u dolascima i 26,99% u noćenjima.

U razdoblju siječanj–prosina 2021. godine prema podacima E visitora na otoku Krku ukupno je ostvareno

	Dolasci	Indeks 21/20	Noćenja	Indeks 21/20
Domaći	71.694	128,79	286.938	120,29
Strani	642.804	169,57	3.889.280	162,03
UKUPNO	714.498	164,35	4.176.218	158,26
2019.		80,80		83,71

Učešće domaćih gostiju u dolascima 10,03%, a u noćenjima 6,87%, stranih u dolascima 89,97%, a u noćenjima 93,13%.

Domaći gosti ostvarili su veći broj noćenja u odnosu na 2019. godinu i to za 24,21%, a strani su u odnosu na 2019. godinu ostvarili 18,26% manje noćenja .

5. Tablica Rezultati prema vrstama smještajnih kapaciteta

Vrste objekata	01.01.-31.12.2021.		01.01.-31.12.2020.		Indeks dolazaka	Indeks noćenja	Udjel noćenja u prometu
	dolasci	Noćenja	dolasci	Noćenja			
					21/20	21/20	%
Objekti u domaćinstvu	331.236	2.153.907	233.622	1.542.182	141,78	139,67	51,58
Kampovi	248.045	1.410.351	138.623	811.892	178,93	173,71	33,77
Hoteli	130.173	581.024	60.752	277.514	214,27	209,37	13,91
Odmarališta	5.044	30.936	1.752	7.241	287,90	427,23	0,74
Ukupno	714.498	4.176.218	434.749	2.638.829	164,35	158,26	100,00
Indeks 2019.	80,80	83,71					

Izvor: E visitor 04.01.2022/podaci iz2020. i 2019 nadan 20.12.2021.

6. Tablica 01.01.-31.12.2021. OBJEKTI U DOMAĆINSTVU

OBJEKTI U DOMAĆINSTVU	DOLASCI	Indeks 21/20	NOĆENJA	Indeks 21/20	Udjel %
KRK	76.800	133,37	484.212	133,87	22,48
MALINSKA	65.049	140,29	451.601	142,18	20,97
BAŠKA	74.072	139,67	443.267	140,05	20,58
DOBRINJ	44.713	146,01	320.629	140,88	14,88
OMIŠALJ	27.886	133,21	185.147	128,62	8,60
PUNAT	28.804	132,35	181.026	132,70	8,40
VRBNIK	13.912	153,00	88.025	142,42	4,09
UKUPNO	331.236	141,78	2.153.907	139,67	100,00
Indeks 2019.	83,68		86,38		

Izvor: TZ otoka Krka /Evisitor 04.01.2022.

7. Tablica : 01.01.-31.12.2021. KAMPOVI

KAMPOVI	DOLASCI	Indeks 21/20	NOĆENJA	Indeks 21/20	Udjel %
KRK	88.208	192,36	523.580	182,15	37,12
OMIŠALJ	64.400	203,28	331.393	191,04	23,50
BAŠKA	38.398	202,97	244.697	196,85	17,35
PUNAT	43.408	155,69	241.513	150,37	17,12
DOBRINJ	13.173	151,31	66.818	156,71	4,74
MALINSKA	458	148,22	2.350	153,89	0,17
VRBNIK	-	-	-	-	-
UKUPNO	248.045	178,93	1.410.351	173,71	100,00
INDEKS 2019.	90,05		91,03		

Izvor: TZ otoka Krka /E visitor 04.01.2022.

8. Tablica: 01.01. 31.12.2021 HOTELI

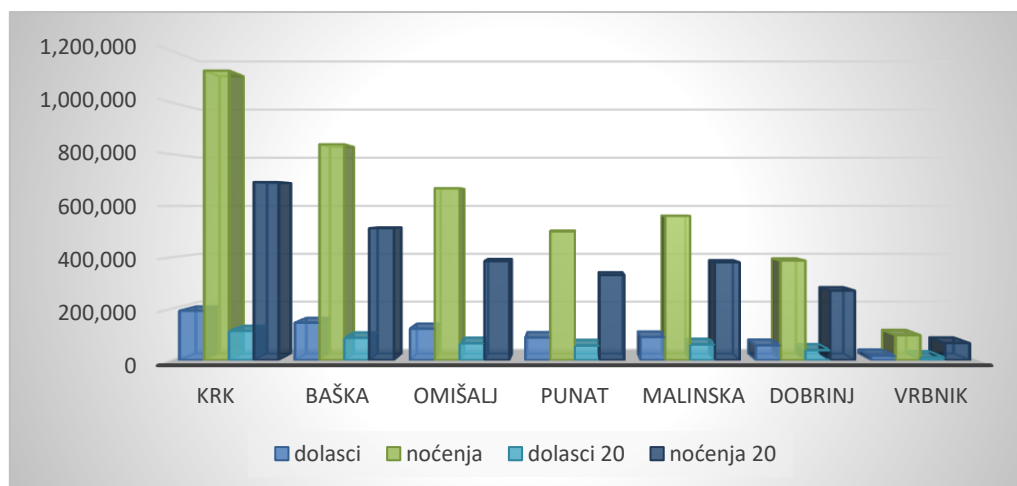
HOTELI	DOLASCI	Indeks 21/20	NOĆENJA	Indeks 21/20	Udjel %
OMIŠALJ	30.245	233,44	151.243	223,89	26,03
BAŠKA	31.516	225,73	139.097	203,34	23,94
KRK	27.278	259,96	115.194	270,57	19,82
MALINSKA	24.455	167,55	104.192	170,17	17,93
PUNAT	13.370	189,94	62.142	187,93	10,70
VRBNIK	3.309	193,96	9.156	195,39	1,58
DOBRINJ	-	-	-	-	-
UKUPNO	130.173	214,27	581.024	209,37	100,00
Indeks 2019.	63,59		64,29		

Izvor: Evisitor 04.01..2022.

9. Tablica: Ostvareni rezultati u razdoblju siječanj–prosinac 2021. godine po mjestima su slijedeći

Mjesta	Dolasci	Indeks 21/20	Noćenja	Indeks 21/20	Trajanje Boravka dani	Udjel
KRK	192.302	168,78	1.123.059	162,25	5,8	26,90
BAŠKA	145.830	167,79	838.005	163,30	5,7	20,06
OMIŠALJ	122.669	187,04	668.597	173,66	5,4	16,00
MALINSKA	90.493	147,69	561.140	147,56	6,2	13,44
PUNAT	88.097	154,81	500.789	151,21	5,7	11,99
DOBRINJ	57.886	147,03	387.447	143,21	6,7	9,28
VRBNIK	17.221	159,47	97.181	146,15	5,6	2,33
UKUPNO	714.498	164,35	4.176.218	158,26		100,00

Izvor: Evisitor 04.01.2022.

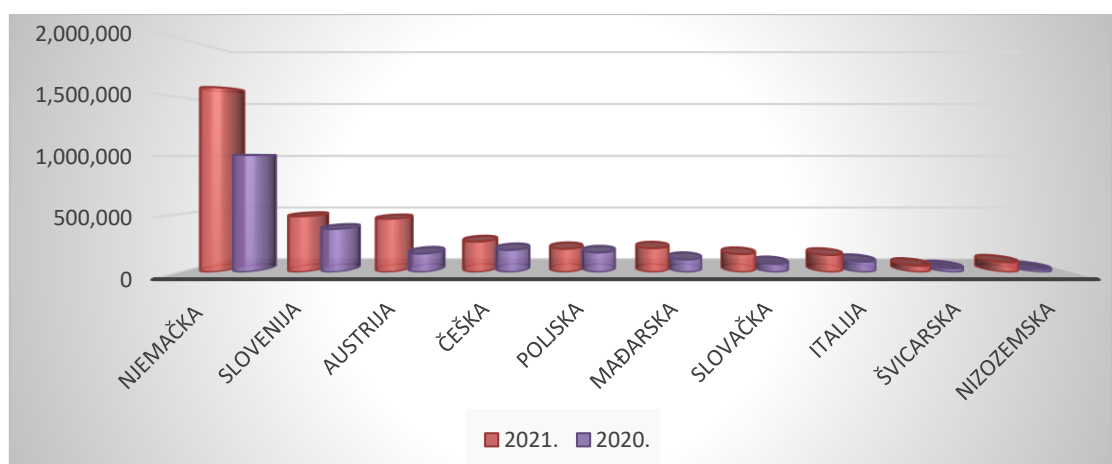
10. Grafikon :Dolasci i noćenja u razdoblju siječanj – prosinac 2021. po mjestima i usporedba noćenja sa 2020. godinom

11. Tablica: TOP TEN TRŽIŠTA U RAZDOBLJU SIJEČANJ- PROSINAC 2021.

ZEMLJE	DOLASCI	Indeks	NOĆENJA	Indeks	Udjel %
NJEMAČKA	224.810	170,93	1.591.185	157,61	38,10
SLOVENIJA	90.495	124,30	484.293	130,35	11,60
AUSTRIJA	83.914	290,89	460.786	272,22	11,04
ČEŠKA	42.080	133,54	263.208	136,97	6,30
MAĐARSKA	41.433	188,72	207.491	189,51	4,97
POLJSKA	32.735	116,92	201.647	118,64	4,83
ITALIJA	27.573	185,78	148.291	162,65	3,55
SLOVAČKA	24.376	204,24	155.381	219,66	3,72
NIZOZEMSKA	16.307	393,03	86.187	339,97	2,06
ŠVICARSKA	11.534	195,59	54.907	168,60	1,31

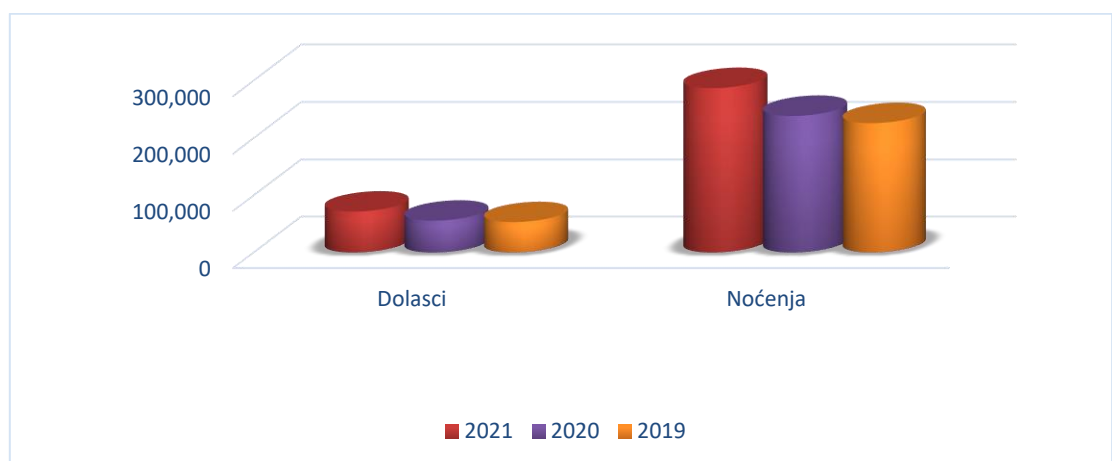
Izvor: E visitor 04.01.2022.

12. Tablica: Ostvarena noćenja 01.01 -31.12.2021. po tržištima u usporedbi sa 2020.



Izvor: E- visitor/04.01.2022.

13. Tablica Domaći gosti dolasci/noćenja kroz godine



Prosjek boravka turista u razdoblju siječanj-prosinac 2021. je 5,84 dana.

14..Tablica Turistički promet po organizaciji dolaska u razdoblju siječanj-prosinac 2021

	Dolasci		Noćenja		Ukupno		%
	Domaći	Strani	Domaći	Strani	DOLASCI	NOĆENJA	
Individualno	55.116	499.970	224.541	3.009.425	555.498	3.233.966	77,43
Agencijski	16.578	142.834	62.397	879.855	159.412	942.252	22,57
Ukupno	71.694	642.804	286.938	3.889.280	714.498	4.176.218	100,00

E visitor 04.01.2022.

U razdoblju siječanj- prosinac najviše gostiju došlo je individualno 77,43% , a preko agencija 22,57%.

Ukupni osnovni kapacitet na otoku Krku u 2021. godini (upisan do 14.10.2021.) je 58.993 osnovnih kreveta (-1,35% od 2020. godine odnosno manje za 805 kreveta) , a pomoćnih kreveta je registrirano 5.944 kreveta što je za 66 kreveta više u odnosu na 2020. godinu.

U razdoblju siječanj - prosinac najviše je gostiju boravilo u obiteljskom smještaju a koji sudjeluju sa 51,58 % u ukupnom prometu, imaju povećanje od 42% u dolascima i 52% u noćenjima, a prosječno su gosti boravili u obiteljskom smještaju 6,5 dana, slijede kampovi koji sudjeluju sa 34% u ukupnom prometu, a imaju povećanje u 79% u dolascima i 74% u noćenjima, a gosti su u kampovima boravili prosječno 5,7 dana.

Hoteli sudjeluju sa 14% u ukupnom prometu otoka Krka, imaju povećanje za 214% u dolascima i 209% u noćenjima u odnosu na 2020. godinu, a prosječno su gosti boravili u hotelima 4,5 dana.

Domaći gosti imaju učešće od 6,87% ,a imaju također povećanje u dolascima za 29% a u noćenjima 20%, prosječno su boravili 4,0 dana.

NEKOMERCIJALNI SMJEŠTAJ razdoblje siječanj-prosinac 2021.

U nekomercijalnim objektima u razdoblju siječanj- prosinac 2021. na otoku Krku je ukupno boravilo 48.688 osoba (-18%%) a ostvareno je 1.330.026 noćenja (-21%).

Najveći broj dolazaka i noćenja u nekomercijalnom smještaju ostvareno je u Dobrinju , koji ima učešće u nekomercijalnom prometu 30,55%, a ostvareno je 11.046 dolazaka i 406.371 noćenja, slijedi Malinska sa 14.503 dolazaka i 332.054 noćenja te i Omišalj sa 5.561 dolazaka i 222.532 noćenja i učešćem od 17%, te grad Krk sa 9.541 dolazaka i 176.418 noćenja i učešćem od 13%.

15. Tablica :

Vrste objekata	01.01.-31.12.2021		01.01.-31.12.2020.		Indeks dolazaka	Indeks noćenja	Udjel noćenja u prometu %
	dolasci	Noćenja	dolasci	Noćenja			
Kuće za odmor	21.794	650.422	27.612	841.363	78,93	77,31	48,90
Stanovi za odmor	19.847	569.483	25.309	738.297	78,42	77,13	42,82
Prijatelji	7.047	110.121	6.520	111.971	108,08	98,35	8,28
Ukupno	48.688	1.330.026	59.441	1.691.631	81,91	787,62	100,00

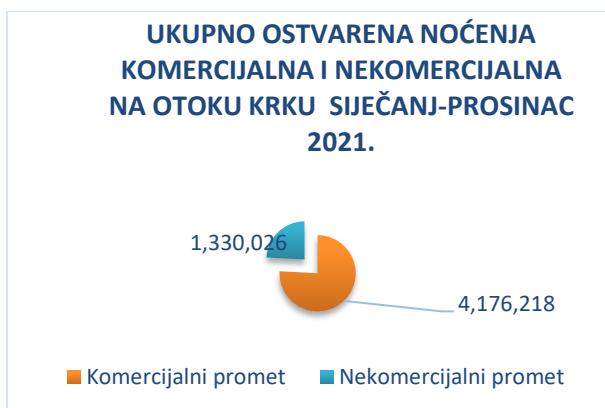
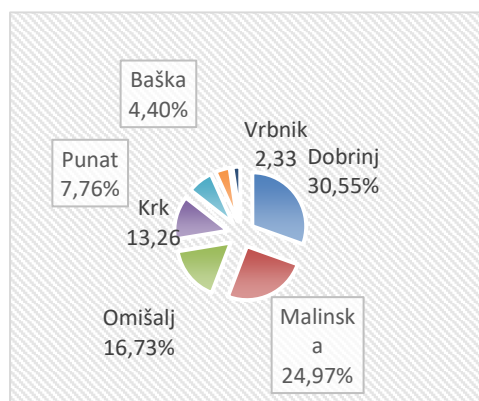
Izvor : E visitor 04.01.2022./2020 godina 20.12.2021.

16. tablica ostvarenja prometa dolasci i noćenja u nekomercijalnom smještaju

	Dolasci	Indeks 21/20	Noćenja	Indeks 21/20
Domaći	11.650	87,84	493.311	79,15
Strani	37.038	80,21	836.715	78,32
UKUPNO	48.688	81,91	1.330.026	78,62

E visitor 4.1.2022.

17.Tablica – ostvarena noćenja po mjestima u nekomercijalnom smještaju siječanj-prosinac



Izvor: E visitor 04.01.2022..

Krk, 05.01.2022

Mr.sc. Majda Šale