



OSTVARENI TURISTIČKI PROMET NA PODRUČJU OTOKA KRKA

U RUJNU I U RAZDOBLJU SIJEČANJ –RUJAN 2016.

Na području otoka Krka ostvareno je u rujnu 2016. godine

DOLAZAKA	98.773
NOĆENJA	575.069

U odnosu na isto razdoblje 2015. godine, to je u dolascima za 25,32 % više , a u noćenjima za 15,57% više.

Domaći gosti ostvarili su 3.541 dolazaka (+60,81% u odnosu na 2015. godinu) te 15.231 noćenja (+15,43% više), strani gosti su ostvarili 95.232 dolazaka (+24,30%) i 559.838 noćenja (+15,58%).

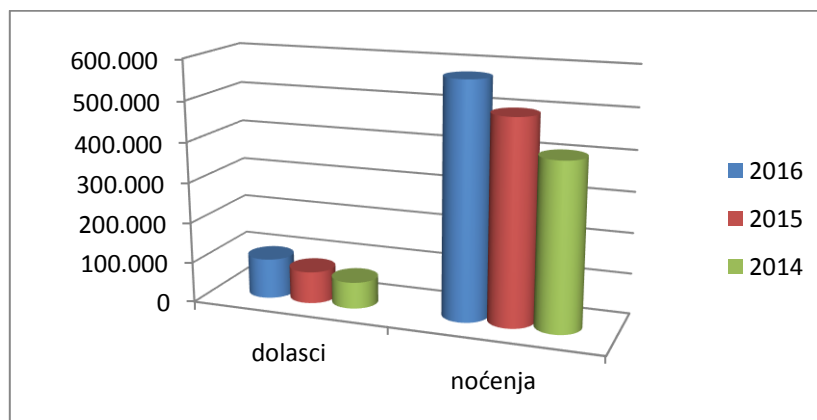
Domaći gosti sudjeluju u ukupnim noćenjima sa 2,65%, a strani gosti sa 97,35%.

Najveći broj dolazaka i noćenja ostvareno je u privatnom smještaju i to 34.858 dolazaka (+54,51%) i 255.575 (+32,57%), u kampovima je ostvareno 34.058 dolazaka (+17,43%) i 180.232 noćenja (+10,79%), a u hotelima je ostvareno 29.486 dolazaka (+11,41%) i 137.511 noćenja (-1,15%).

Odmarališta, prenoćišta i kampirališta su ostvarila 371 dolazaka i 1.751 noćenja.

Učešće privatnog smještaja u ukupnom prometu je 44,44%, kampova 31,34% , hotela 23,91%, Ostalo (0,31%) otpada na odmarališta, prenoćišta i kampirališta.

1. Tablica - dolasci i noćenja u rujnu 2016. u usporedbi sa istim razdobljima prethodnih godina



Izvor: E - visitor/izvještaji TZ

2. Tablica - Ostvarenja SMJEŠTAJ U DOMAĆINSTVU

SMJEŠTAJ U DOMAĆINSTVU noćenja	2016.	Indeks 16/15	Udjel%
OMIŠALJ	21.882	121	8,56
MALINSKA	50.871	138	19,90
KRK	53.152	134	20,79
PUNAT	19.197	118	7,51
BAŠKA	66.768	145	26,12
VRBNIK	9.707	123	3,79
DOBRINJ	33.998	121	13,33
UKUPNO	255.575	132	100

Izvor: TZ otoka Krka /Evisitor

3. Tablica Ostvarenja KAMPOVI

KAMPOVI noćenja	2016.	Indeks 16/15	Udjel%
OMIŠALJ	27.113	98	15,04
MALINSKA	208	133	0,11
KRK	76.421	117	42,40
PUNAT	34.713	107	19,26
BAŠKA	33.972	109	18,86
VRBNIK	-	-	-
DOBRINJ	7.805	127	4,33
UKUPNO	180.232	110,79	100

Izvor: TZ otoka Krka /E visitor

4. Tablica Ostvarenja HOTELI

HOTELI noćenja	2016.	Indeks 16/15	Udjel%
OMIŠALJ	42.427	99	30,85
MALINSKA	21.353	96	15,52
KRK	25.255	106	18,36
PUNAT	15.177	105	11,06
BAŠKA	32.428	91	23,58
VRBNIK	871	494	0,63
DOBRINJ	-	-	-
UKUPNO	137.511	98,85	100

Izvor: TZ otoka Krka/Evisitor

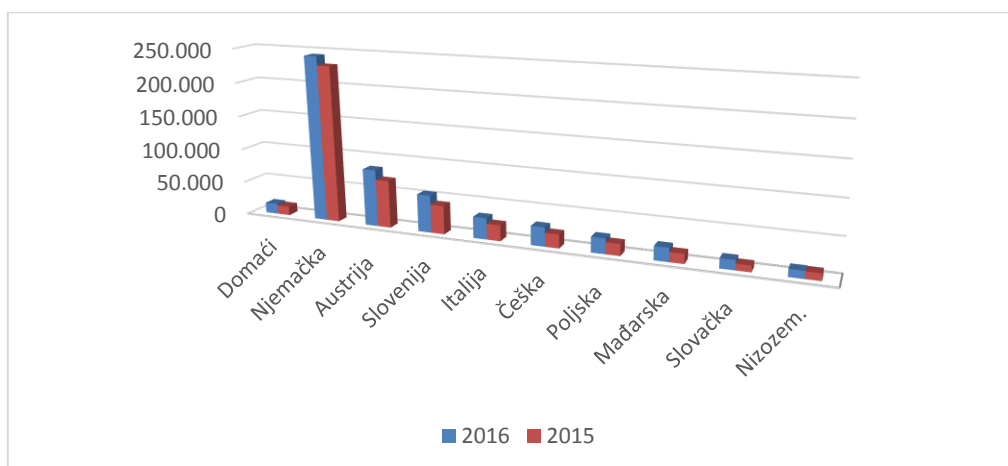
5. Tablica TOP NAJJAČIH TRŽIŠTA U RUJNU 2016

ZEMLJA	NOĆENJA 2016	INDKES 16/15	UDJEL %
NJEMAČKA	243.197	105,67	42,29
AUSTRIJA	83.942	120,64	14,60
SLOVENIJA	54.874	131,34	9,54
ITALIJA	31.165	134,72	5,42
ČEŠKA	27.776	139,04	4,83
POLJSKA	22.529	132,45	3,92
MAĐARSKA	19.955	142,70	3,47
HRVATSKA	15.231	115,43	2,65
SLOVAČKA	14.098	153,06	2,45
NIZOZEMSKA	10.919	106,15	1,90

Izvor: E visitor

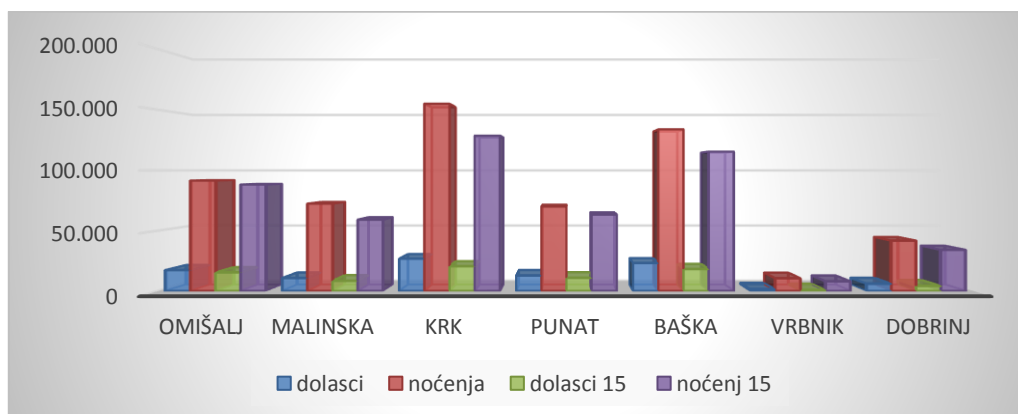
Prosjeak boravka turista u rujnu je 5,8 dana, a što je manje u odnosu na 2015. godinu (6,3 dana).

6.Tablica - ostvarena noćenja po zemljama



Izvor E – visitor/izvještaji TZ

7.Tablica - dolasci i noćenja u rujnu 2016. po mjestima u usporedbi sa 2015. godinom



Izvor: TZ otoka Krka/E visitor

Najviše dolazaka i noćenja ostvareno je u **gradu Krku** 26.832 dolazaka (+30,42%) i 154.828 noćenja (+20,41%), te u **Baški** 23.211 dolazaka (+27,21%) i 133.753 noćenja (+15,87%).

Slijedi Omišalj (i Njivice) sa 17.360 dolazaka (+12,33%) i 91.582 noćenja (+3,10%) te Malinska sa 10.750 dolazaka (+27,25%) i 72.432 noćenja (+22,48%).

Podaci obuhvaćeni iz E visitora na dan 03.10.2016.

U razdoblju siječanj - rujna 2016. godine na otoku Krku ukupno je ostvareno :

DOLAZAKA	728.375
NOĆENJA	4.347.693

U odnosu na isto razdoblje 2015. godine, dolasci su veći za 3,10%, a noćenja su u porastu za 6,08%.

Domaći gosti ostvarili su **38.140 dolazaka** (+8,47%) i **187.681 noćenja** (+3,71%).

Domaći gosti imaju učešće u ukupnim noćenjima za razdoblje siječanj – rujna od 4,32%.

Strani turisti su ostvarili **690.235 dolazaka** (+2,82%) i **4.160.012 noćenja** (+6,19%).

Učešće stranih turista je 95,68%.

Po smještajnim kapacitetima najviše dolazaka i noćenja ostvareno je u privatnom smještaju , sa učešćem od 51,47% u ukupnim noćenjima , a ostvareno je **328.595 dolazaka (+15,21%) i 2.237.776 noćenja (+17,51 %)**.

U kampovima je ostvareno **226.190 dolazaka (-5,21%) i 1.301.209 noćenja (-2,26%)**.

Učešće kampova je 29,93 % u ukupnim noćenjima otoka Krka, uz naglasak da je u 2016 godini van funkcije kamp Pušća u Omišlju.

U hotelima je ostvareno **166.509 dolazaka (-5,26%) i 764.404 noćenja (-6,32%)**. Hoteli ukupno sudjeluju sa 17,58% u ukupnim noćenjima otoka Krka.

U odmaralištima, prenoćištima i kampiralištima je ostvareno 7.081 dolazaka i 44.304 noćenja, što čini 1,02 % učešće.

8. Tablica - Ostvarenja SMJEŠTAJ U DOMAĆINSTVU za 1-9 mjeseci

SMJEŠTAJ U DOMAĆINSTVU noćenja	2016.	Indeks 16/15	Udjel%
OMIŠALJ	210.452	113	9,4
MALINSKA	488.327	127	21,82
KRK	471.635	115	21,07
PUNAT	186.192	109	8,3
BAŠKA	488.913	117	21,84
VRBNIK	77.203	110	3,5
DOBRINJ	315.054	119	14,07
UKUPNO	2.237.776	117,51	100,00

Izvor: TZ otoka Krka /Evisitor

9. Tablica Ostvarenja KAMPOVI za 1-9 mjeseci

KAMPOVI noćenja	2016.	Indeks 16/15	Udjel%
OMIŠALJ	208.392	88	16,02
MALINSKA	1.641	118	0,13
KRK	501.846	102	38,56
PUNAT	263.349	94	20,24
BAŠKA	255.552	101	19,64
VRBNIK	-	-	-
DOBRINJ	70.429	102	5,41
UKUPNO	1.301.209	97,74	100,00

Izvor: TZ otoka Krka /E visitor

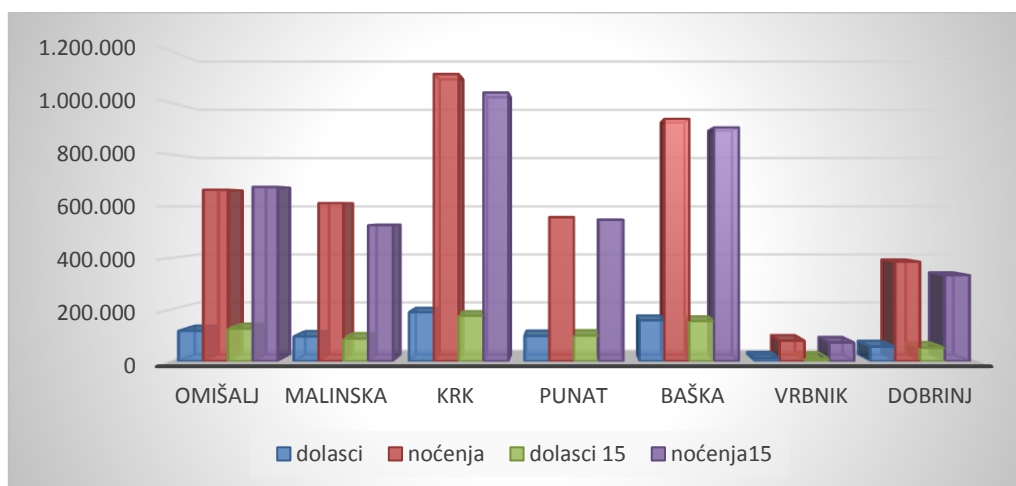
10. Tablica Ostvarenja HOTELI za 1-9 mjeseci

HOTELI noćenja	2016.	Indeks 16/15	Udjel%
OMIŠALJ	241.348	97	31,57
MALINSKA	123.076	88	16,12
KRK	137.004	100	17,92
PUNAT	83.561	106	10,93
BAŠKA	177.111	84	23,16
VRBNIK	2.304	145	0,30
DOBRINJ	-	-	-
UKUPNO	764.404	93,68	100,00

11. Tablica Ostvareni rezultati u razdoblju siječanj- rujana 2016. godine po mjestima su slijedeći

Mjesta	Dolasci	Noćenja	Indeks 2016/2015
OMIŠALJ	117.738	664.301	98,33
MALINSKA	96.106	613.044	116,33
KRK	190.052	1.110.485	106,90
PUNAT	97.599	557.500	101,83
BAŠKA	158.533	937.353	103,66
VRBNIK	11.844	79.507	110,38
DOBRINJ	56.503	385.503	115,61
UKUPNO	728.375	4.347.693	106,08

12. Tablica – dolasci i noćenja u razdoblju siječanj-rujan 2016. po mjestima i usporedba noćenja sa 2015.



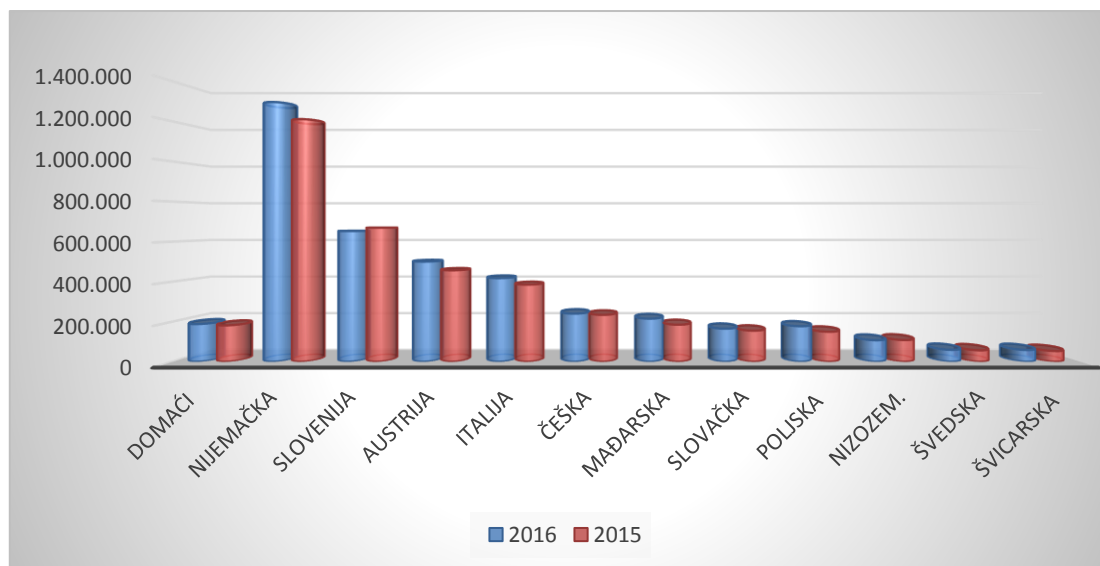
13. Tablica TOP NAJJAČIHX TRŽIŠTA U RAZDOBLJU SIJEČAN- RUJAN 2016

ZEMLJE	NOĆENJA 2016	INDKES 16/15	UDJEL %
NJEMAČKA	1.296.458	107,05	29,82
SLOVENIJA	652.717	97,51	15,01
AUSTRIJA	499.720	109,52	11,49
ITALIJA	417.253	108,50	9,60
ČEŠKA	239.677	102,56	5,51
MADARSKA	214.881	117,10	4,94
HRVATSKA	187.681	103,71	4,32
POLJSKA	176.965	118,48	4,07
SLOVAČKA	164.671	106,38	3,79
NIZOZEMSKA	106.926	99,17	2,46

Izvor: Evisitor

Izvešće za 1-9 mjeseci je napravljeno po podacima iz E visitora , 04.10.2016.

14. Tablica – ostvarena noćenja po tržištima u usporedbi sa 2015.



Izvor: E- visitor/ izvještaji TZ

Prosjeak boravka turista u razdoblju siječanj - rujanj 2016. je 5,96 dana.

NEKATEGORIZIRAN SMJEŠTAJ

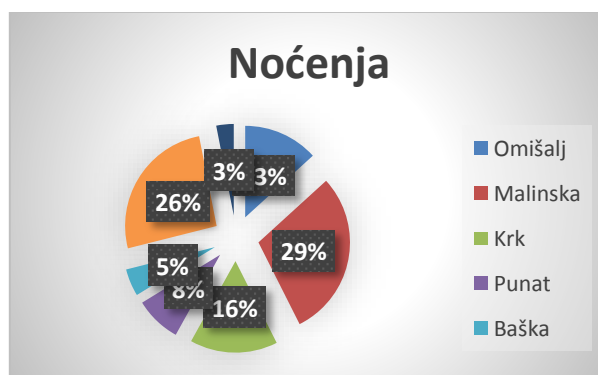
U nekategoriziranim objektima u razdoblju siječanj- rujanj 2016. na otoku Krku je ukupno boravilo 51.708 osoba (-1,50%) a ostvareno je 1.612.962 noćenja (+9,12%).

Od toga vikendaši (kuće i stanovi za odmor) su ostvarili 44.034 dolaska i 1.507.587 noćenja, a prijatelji su ostvarili 7.674 dolazaka (-50%) i 105.375 noćenja a što je na nivou 2015. godine.

Najviše noćenja u nekategoriziranim objektima ostvareno je u Malinskoj (473.130) a što je za 12% manje u odnosu na 2015 godinu, slijedi Dobrinj (417.023) što je za 234,37% više a najmanje je ostvareno u Vrbniku 49.612 noćenja što je za 364,10% više u odnosu na 2015. godinu.

Domaći su ostvarili u nekategoriziranom smještaju 17.559 dolazaka (-1%) i 776.610 noćenja, a što je za 1% manje od 2015 godine.

15. Tablica – ostvarena noćenja po mjestima u nekategoriziranom smještaju



Izvor: E visitor

Krk, 05.10.2016.
Mr.sc. Majda Šale

