



## OSTVARENI TURISTIČKI PROMET NA PODRUČJU OTOKA KRKA U RUJNU

### I U RAZDOBLJU

#### SIJEČANJ – RUJAN 2019. godine

Na području Otoka Krka ostvareno je **u rujnu 2019. godine**

**DOLAZAKA                    102.625**  
**NOĆENJA                    598.830**

**U odnosu na isto razdoblje 2018. godine, to je u dolascima manje za 5,37% , i u noćenjima više za 1% a u odnosu na 2017 godinu je to za 16,98% više u dolascima kao i u noćenjima za 11,47%**

**Domaći gosti** ostvarili su 2.950 dolazaka (-23,14%) u odnosu na 2018. godinu) te 13.520 noćenja (-10,26% ), a strani gosti su ostvarili 99.675 dolazaka (-4,72%) te 585.310 noćenja (+1,29%).

Domaći gosti sudjeluju u ukupnim noćenjima sa 2,26%, a strani gosti sa 97,74%.

#### **Rezultati prema vrstama smještajnih kapaciteta /objekata u rujnu 2019.**

##### **1. Tablica**

Vrsta objekta	01.09.-30.09.2019.		01.09.-30.09.2018.		Indeks	
	Dolasci	Noćenja	Dolasci	Noćenja	Dolasci	Noćenja
<b>Smještaj u domaćinstvu</b>	35.043	245.286	37.163	239.316	<b>94,30</b>	<b>102,49</b>
<b>Kampovi</b>	38.224	214.150	40.303	217.810	94,84	98,32
<b>Hoteli</b>	28.901	136.935	30.157	132.587	95,84	103,28
<b>Prenočište</b>	58	218	56	245	103,57	88,98
<b>Kampiralište</b>	204	974	321	1.258	63,55	77,42
<b>Odmaralište</b>	195	1.267	454	1.713	42,95	73,96
<b>Ukupno</b>	<b>102.625</b>	<b>598.830</b>	<b>108.454</b>	<b>592.929</b>	<b>94,63</b>	<b>101,00</b>

Izvor: E visitor TZ otoka Krka 02.10.2019./ podaci za 2018. E visitor 27.09.2019./podaci za 2017. /04.10.2017

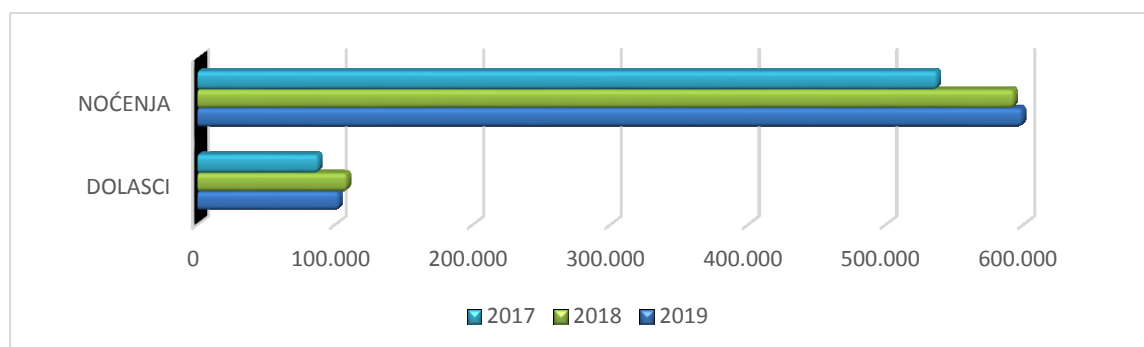
#### **Ostvareni rezultati u rujnu 2019. godine po mjestima su slijedeća**

##### **Tablica 2.**

Mjesta	DOLASCI	Indeks 19/18	NOĆENJA	Indeks	Udjel
OMIŠALJ	21.297	104,47	116.814	109,50	19,51
MALINSKA	9.685	92,75	63.954	102,43	10,68
KRKA	28.671	95,53	166.787	102,01	27,85
PUNAT	12.971	89,18	68.709	91,99	11,47
BAŠKA	22.733	91,90	130.599	99,38	21,81
VRBNIK	1.865	91,11	12.186	97,66	2,03
DOBRINJ	5.403	85,97	39.781	95,35	6,64
<b>UKUPNO</b>	<b>102.625</b>	<b>94,63</b>	<b>598.830</b>	<b>101,00</b>	<b>100,00</b>

Izvor: E visitor TZ otoka Krka 02.10.2019./podaci za 2018. iz E visitora na dan 27.09.2019.

**3.Tablica - dolasci i noćenja u rujnu 2019. u usporedbi sa prethodnim godinama**



**4. Tablica – struktura noćenja po tržištima- rujn 2019.**



Izvor: E visitor

U rujnu najviše je gostiju bilo iz Njemačke (38.372 dolazaka -4% i 275.655 noćenja +1% sa učešćem od 46.03% u ukupnim noćenjima. Slijede gosti iz Austrije 16.809 dolazaka (+1%)i 93.919 noćenja sa povećanjem od 7% i učešćem od 15,68 %, a na trećem mjestu su gosti iz Slovenije sa 10.813 dolazaka (-15%) i 42.449 noćenja -10% 2018. i učešćem od 7,09 % Domaći gosti su ostvarili 2.950 dolazaka (-24%) i 13.250 noćenja -11% , a učešće je 2,26%

U razdoblju siječanj – rujn 2019. godine prema podacima E visitora na otoku Krku ukupno je ostvareno

DOLAZAKA	847.857
NOĆENJA	4.842.337

u odnosu na isto razdoblje 2018. godine , dolasci su za 2% bolji od 2018. godine , a noćenja su na razini 2018. godine (100,54)

Domaći gosti ostvarili su 47.946 dolazaka (+8,07%) i noćenja 217.253 (+6,55%) sa učešćem od 4,49%, u ukupnom prometu razdoblja, a strani gosti ostvarili su 799.911 dolazaka (+1,95%) i 4.625.084 noćenja što je na razini 2018. godine a strana noćenja i imaju učešće od 95,51%.

U odnosu na 2017. godinu povećanje je u dolascima za 9% , a u noćenjima za 4,90%

5. Tablica  
Rezultati prema vrstama smještajnih kapaciteta

Vrste objekata	01.01.-30.09.2019.		01.01.-30.09.2018.		Indeks dolazaka	Indeks noćenja	Udjel noćenja u prometu
	dolasci	Noćenja	dolasci	Noćenja			
<b>Smještaj u domaćinstvu</b>	401.177	2.498.974	391.290	2.500.454	102,53	99,94	51,61
<b>Kampovi</b>	257.891	1.477.670	253.321	1.451.863	101,80	101,78	30,52
<b>Hoteli</b>	182.883	828.699	177.304	822.321	103,15	100,78	17,11
<b>Ostalo</b>	5.906	36.994	6.749	41.489	87,50	89,16	0,76
<b>Ukupno</b>	<b>847.857</b>	<b>4.842.337</b>	<b>828.664</b>	<b>4.816.127</b>	<b>102,32</b>	<b>100,54</b>	<b>100,00</b>
<b>Indeks 2017.</b>	109,14	104,90					

Izvor: E visitor 03.10.2019/podaci iz 2018 na dan 27.09.2019.

6. Tablica  
**01.01.-30.09./2019 . SMJEŠTAJ U DOMAĆINSTVU**

SMJEŠTAJ U DOMAĆINSTVU	DOLASCI	Indeks 19/18	NOĆENJA	Indeks 19/18	Udjel %
KRK	98.220	103,70	571.172	101,27	22,85
MALINSKA	80.669	101,30	534.546	100,06	21,39
BAŠKA	87.860	101,58	503.665	98,96	20,15
DOBRINJ	51.076	105,40	358.917	102,47	14,36
OMIŠALJ	33.647	99,05	224.710	95,32	8,99
PUNAT	33.790	103,31	206.539	99,82	8,28
VRBNIK	15.915	105,67	99.425	100,29	3,98
UKUPNO	<b>401.177</b>	<b>102,53</b>	<b>2.498.974</b>		<b>100,00</b>
Indeks 2018	102,53		99,94		

Izvor: TZ otoka Krka /Evisitor 03.10.2019.

7. Tablica :  
**01.01. -30.09.2019. KAMPOVI**

KAMPOVI	DOLASCI	Indeks 19/18	NOĆENJA	Indeks 19/18	Udjel %
KRK	92.483	98,71	554.638	98,60	37,53
OMIŠALJ	59.411	116,59	320.256	116,95	21,67
PUNAT	51.118	98,99	278.612	99,14	18,85
BAŠKA	41.488	97,76	260.959	98,31	17,66
DOBRINJ	13.070	85,38	61.440	82,19	4,16
MALINSKA	321	129,43	1.765	104,19	0,13
VRBNIK	-	-	-	-	
UKUPNO	<b>257.891</b>	<b>101,80</b>	<b>1.477.670</b>	<b>101,78</b>	<b>100,00</b>
INDEKS 2018.	101,80		101,78		

Izvor: TZ otoka Krka /E visitor 03.10.2019.

**8. Tablica:**  
**01.01. 30.09.2019 HOTELI**

HOTELI	DOLASCI	Indeks 19/18	NOĆENJA	Indeks 19/18	Udjel %
OMIŠALJ	56.077	109,69	262.359	101,33	31,65
BAŠKA	41.730	99,67	196.374	100,60	23,69
KRK	33.708	103,76	150.691	101,80	18,18
MALINSKA	28.780	99,51	124.611	103,28	15,03
PUNAT	19.884	102,92	86.440	99,38	10,46
VRBNIK	2.704	94,18	8.224	89,99	0,99
DOBRINJ	-	-	-	-	-
<b>UKUPNO</b>	<b>182.883</b>	<b>103,15</b>	<b>828.699</b>	<b>100,78</b>	<b>100,00</b>
Indeks 2018.	103,15		100,78		

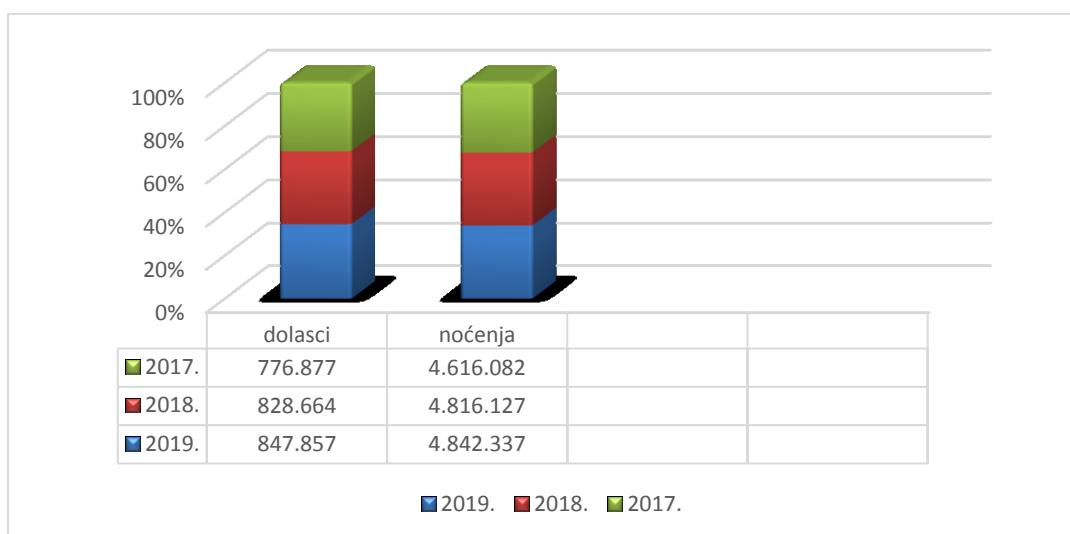
Izvor: Evisitor 03.10.2019.

**9. Tablica:**  
**Ostvareni rezultati u razdoblju siječanj- rujna 2019. godine po mjestima su slijedeći**

Mjesta	Dolasci	Indeks 19/18	Noćenja	Indeks 19/18	Trajanje boravka dani	Udjel
<b>KRK</b>	<b>224.411</b>	<b>101,60</b>	<b>1.276.501</b>	<b>100,16</b>	<b>5,68</b>	<b>26,36</b>
<b>BAŠKA</b>	<b>174.446</b>	<b>99,84</b>	<b>978.539</b>	<b>99,03</b>	<b>5,60</b>	<b>21,83</b>
<b>OMIŠALJ</b>	<b>149.310</b>	<b>109,38</b>	<b>808.173</b>	<b>104,66</b>	<b>5,41</b>	<b>16,69</b>
<b>MALINSKA</b>	109.770	100,89	660.922	100,67	6,02	13,65
<b>PUNAT</b>	107.085	101,04	589.561	99,29	5,50	12,18
<b>DOBRINJ</b>	64.216	100,60	420.992	99,60	6,55	8,69
<b>VRBNIK</b>	18.619	103,80	107.649	99,41	5,78	2,22
<b>UKUPNO</b>	<b>847.857</b>	<b>102,32</b>	<b>4.842.337</b>	<b>100,54</b>	<b>5,28</b>	<b>100,00</b>

Izvor: Evisitor 03.010.2019.

**10. Grafikon :**  
**dolasci i noćenja u razdoblju siječanj-rujan 2019. po mjestima i usporedba noćenja sa 2018./2018**



11. Tablica:

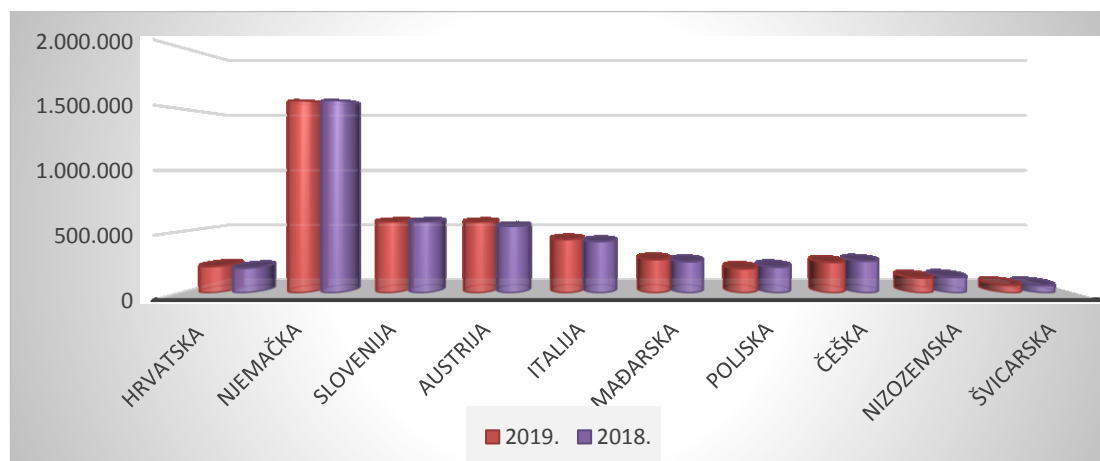
## TOP TEN TRŽIŠTA U RAZDOBLJU SIJEČANJ- RUJAN 2019.

ZEMLJE	DOLASCI	Indeks	NOĆENJA	Indeks	Trajanje boravka	Udjel
NJEMAČKA	218.867	101,44	1.566.166	99,89	7,15	32,34
SLOVENIJA	115.871	100,57	581.846	99,97	5,02	12,02
AUSTRIJA	109.724	106,99	580.289	106,26	5,28	11,98
ITALIJA	85.142	103,93	438.242	103,81	5,14	9,05
MAĐARSKA	56.347	107,24	272.857	106,57	4,84	5,63
ČEŠKA	39.241	96,37	251.210	96,09	6,40	5,19
POLJSKA	31.968	96,54	198.603	93,58	6,26	4,10
SLOVAČKA	30.607	104,46	185.947	101,97	6,07	3,84
NIZOZEMSKA	20.637	96,98	122.935	95,99	5,95	2,54
ŠVICARSKA	14.588	105,09	65.546	103,39	4,49	1,35

Izvor: E visitor

12. Tablica:

## Ostvarena noćenja 01.01 -30.09./2019. po tržištima u usporedbi sa 2018.



Izvor: E- visitor/

Prosjeak boravka turista u razdoblju siječanj-rujan 2019. je 5,28 dana

3.Tablica Turistički promet po organizaciji dolaska u razdoblju siječanj-rujan 2019

	Dolasci		Noćenja		Ukupno		%
	Domaći	Strani	Domaći	Strani	DOLASCI	NOĆENJA	
<b>Individualno</b>	36.306	601.951	175.434	3.509.146	<b>638.257</b>	<b>3.684.580</b>	<b>76,09</b>
<b>Agencijski</b>	11.640	197.960	41.819	1.115.938	<b>209.600</b>	<b>1.157.757</b>	<b>23,91</b>
<b>Ukupno</b>	47.946	799.911	217.254	4.625.084	<b>847.857</b>	<b>4.842.337</b>	100,00

E visitor 03.10.2019.

U razdoblju siječanj-rujan najviše gostiju došlo je individualno 76,09% a preko agencija 23,91 %

Ukupni osnovni kapacitet na otoku Krku u 2019. godini (upisan do 02.10.2019..) je 60.296 osnovnih kreveta (+2% od 2018. godine odnosno više za 1.552 kreveta, a pomoćnih kreveta je registrirano 12.658 kreveta (928 kreveta više ili 8% više

**NEKOMERCIJALNI SMJEŠTAJ razdoblje siječanj-rujan 2019.**

**U nekomercijalnim objektima u razdoblju siječanj-rujan 2019. na otoku Krku je ukupno boravilo 51.072 osoba (-2,36%) a ostvareno je 1.919.759 noćenja (+0,65%)**

**13. Tablica :**

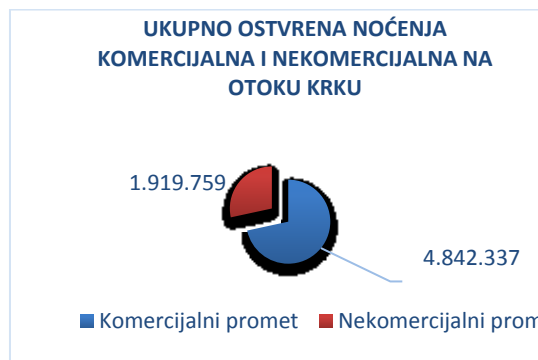
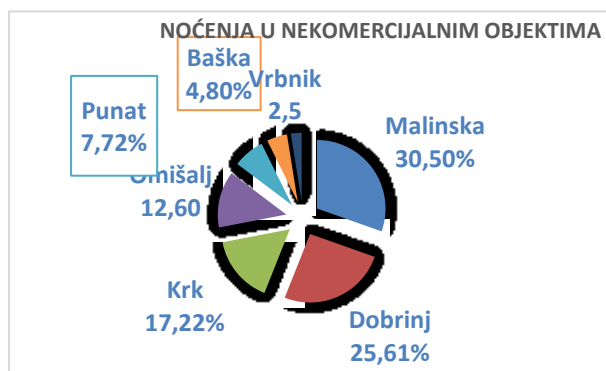
Vrste objekata	01.01.-30.09.2019		01.01.-30.09.2018.		Indeks dolazaka	Indeks noćenja	Udjel noćenja u prometu
	dolasci	Noćenja	dolasci	Noćenja			
Kuće za odmor	24.373	960.652	24.846	961.784	98,10	99,88	50,04
Stanovi za odmor	19.507	846.779	20.146	823.770	96,83	102,79	44,11
Prijatelji	7.192	112.328	7.315	121.720	98,32	92,28	5,85
<b>Ukupno</b>	<b>51.072</b>	<b>1.919.759</b>	<b>52.307</b>	<b>1.907.274</b>	<b>97,64</b>	<b>100,65</b>	<b>100,00</b>

Izvor : E visitor 03.10 2019.

Domaći su ostvarili u nekomercijalnom smještaju 15.302 dolazaka (-2,70%) i 794.117 noćenja (-0,77%). Stranci su ostvarili 35.770 dolazaka (-2,21%), te 1.125.642 noćenja ,

U nekomercijalnom smještaju registrirano je 47.373 kreveta osnovnih i 5.644 pomoćnih

**14. Tablica – ostvarena noćenja po mjestima u nekomercijalnom smještaju**



Izvor: E visitor

Krk, 03.10.2019.

Mr.sc. Majda Šale