



www.krk.hr

OSTVARENI TURISTIČKI PROMET NA PODRUČJU OTOKA KRKA U RUJNU I U RAZDOBLJU

SIJEČANJ – RUJAN 2021. godine

Na području otoka Krka ostvareno je u rujnu 2021. godine

	Dolasci	Indeks 21/20	Noćenja	Indeks 21/20
Domaći	5.923	74,54	21.249	84,79
Strani	100.212	410,35	624.733	330,99
UKUPNO	106.135	327,91	645.982	302,13
2019. godina	102.997	103,05	599.556	107,74

Učešće domaćih gostiju u dolascima je 5,58%, a u noćenjima je 3,29%, a stranih gostiju je u dolascima je 94,42% i u noćenjima 96,71%.

Rezultati prema vrstama smještajnih kapaciteta /objekata u rujnu 2021.

Tablica 1.

Vrsta objekta	01.09.-30.09.2021.		01.09.-30.09.2020.		Indeks	
	Dolasci	Noćenja	Dolasci	Noćenja	Dolasci	Noćenja
Objekti u domaćinstvu	37.330	279.898	12.774	109.622	292,23	255,33
Kampovi	44.921	254.854	13.357	79.093	336,31	322,22
Hoteli	22.927	108.022	6.208	24.980	369,31	432,43
Odmaralište	957	3.208	28	113	3417,86	2838,94
Ukupno	106.135	645.982	32.367	213.808	327,91	302,13
Indeks 2019.	103,05	107,74				

Izvor: E visitor TZ otoka Krka 05.10.2021./ podaci za 2020. i 2019. E visitor 27.09.2021.

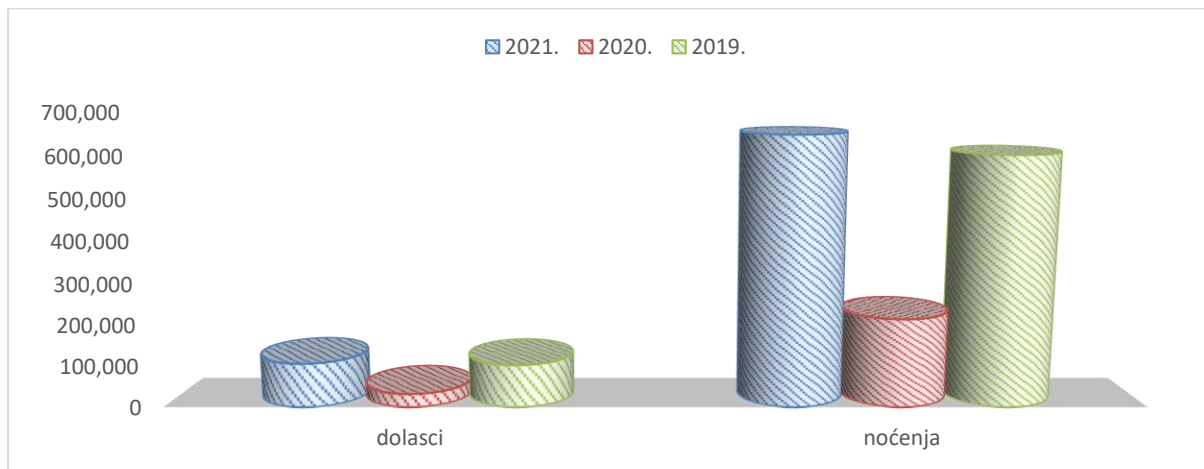
Ostvareni rezultati u rujnu 2021. godine po mjestima su slijedeća

Tablica 2.

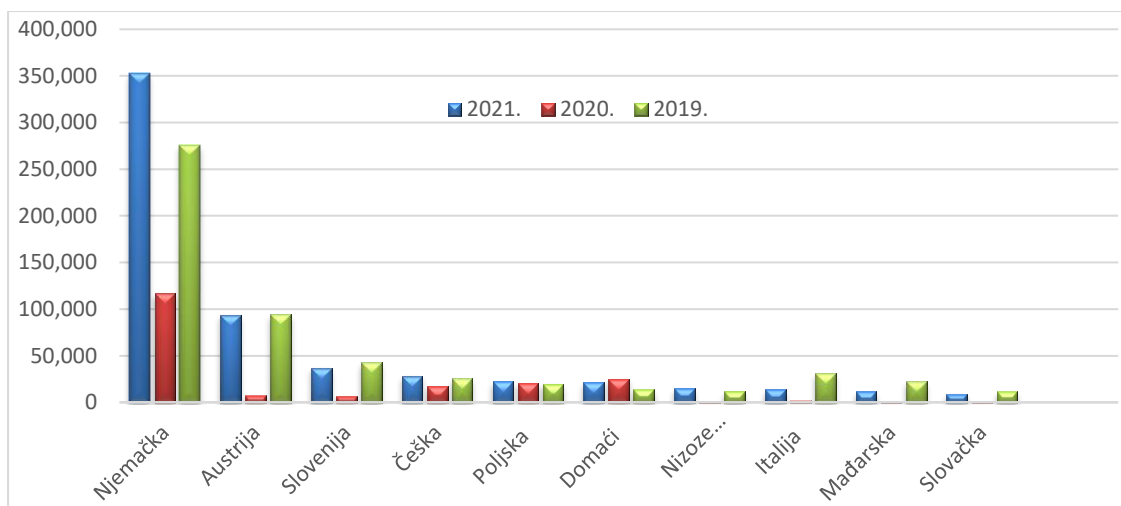
Mjesta	DOLASCI	Indeks 21/20	NOĆENJA	Indeks 21/20	Udjel
OMIŠALJ	19.201	354,13	109.272	351,64	16,92
MALINSKA	10.262	316,24	72.449	312,36	11,22
KRK	30.677	322,71	184.030	287,11	28,49
PUNAT	13.972	345,33	74.791	300,57	11,58
BAŠKA	22.801	321,64	137.777	307,44	21,33
VRBNIK	2.345	291,67	16.076	279,97	2,49
DOBRINJ	6.877	304,97	51.587	257,91	7,99
UKUPNO	106.135	327,91	645.982	302,13	100,00

Izvor: E visitor TZ otoka Krka 05.10.2021./podaci za 2020. i 2019. iz E visitor na dan 27.09.2021.

3.Tablica - dolasci i noćenja u rujnu 2021. u usporedbi sa prethodnim godinama



4. Tablica – struktura noćenja po tržištima- rujna 2021. u usporedbi sa prethodnim godinama 2020. i 2019. godinom



Izvor: E visitor

Prateći emitivna tržišta u rujnu sa zadovoljstvom možemo zaključiti da na otoku Krku u najvećem broju i u dolascima i u noćenjima su Nijemci koji su zastupljeni sa 54,58% u ukupnim noćenjima, a prateći prethodna razdoblja, posebice 2019. godinu onda vidimo da su premašili i broj dolazaka i noćenja 2019. godine za 27%. Na drugom mjestu su iskočili Austrijanci i to sa učešćem od 14,51%, a značajno je i to da su Austrijanci dostigli noćenja iz 2019.

Na trećem mjestu su Slovenci a koji su zastupljeni sa 5,73%, a u odnosu na 2019. godinu dostigli su 87%

U odnosu na 2019. godinu premašila su tržišta Nizozemska (+28%), Česi (+12%), Poljaci (+14%), domaći gosti (+57%)

Domaći gosti imaju učešće od 5,58% u dolascima, te 3,29% u noćenjima, a ostvarili su ukupno 5.923 dolazaka (-25%) i 21.249 noćenja (-15%), a u odnosu na 2019. godinu ostvarili su povećanje noćenja za 56%.

U razdoblju siječanj – rujan 2021. godine prema podacima E visitora na otoku Krku ukupno je ostvareno

	Dolasci	Indeks 21/20	Noćenja	Indeks 21/20
Domaći	65.187	125,52	271.622	119,29
Strani	616.636	164,75	3.773.849	159,14
UKUPNO	681.823	159,97	4.045.471	155,65
2019. godina	848.038	80,40	4.843.768	83,52

Učešće domaćih gostiju u dolascima 9,56%, a u noćenjima 6,71%, stranih u dolascima 90,44%, a u noćenjima 93,29%.

Domaći gosti ostvarili su veći broj dolazaka i noćenja u odnosu na 2019. godinu i to za 36% , odnosno za 25% u noćenjima , a strani su u odnosu na 2019. godinu ostvarili za 23% manje u dolascima i u noćenjima manje za 16%

5. Tablica Rezultati prema vrstama smještajnih kapaciteta

Vrste objekata	01.01.-30.09.2021.		01.01.-30.09.2020.		Indeks dolazaka	Indeks noćenja	Udjel noćenja u prometu
	dolasci	Noćenja	dolasci	Noćenja	21/20	21/20	%
Objekti u domaćinstvu	325.955	2.124.065	231.323	1.525.453	140,91	139,24	52,50
Kampovi	234.556	1.355.475	135.344	798.045	173,30	169,85	33,51
Hoteli	116.382	535.183	57.817	268.375	201,29	199,42	13,23
Odmarališta	4.930	30.748	1.731	7.200	284,81	427,06	0,76
Ukupno	681.823	4.045.471	426.215	2.599.073	159,97	155,65	100,00
Indeks 2019.	80,40	83,52					

Izvor: E visitor 05.10.2021/Podaci za 2020. i 2019 27.9.2021.

6. Tablica 01.01.-30.09./2021 . OBJEKTI U DOMAĆINSTVU

OBJEKTI U DOMAĆINSTVU	DOLASCI	Indeks 21/20	NOĆENJA	Indeks 21/20	Dani boravka 2021.	Udjel %
KRK	74.968	132,07	475.376	133,32	6,34	22,38
MALINSKA	64.627	140,25	448.472	142,20	6,93	21,11
BAŠKA	73.217	138,73	439.667	139,54	6,00	20,69
DOBRINJ	43.986	145,24	315.062	139,80	7,16	14,83
OMIŠALJ	27.366	133,05	181.231	129,17	6,62	8,53
PUNAT	28.165	131,12	177.939	131,88	6,31	8,38
VRBNIK	13.626	151,48	86.318	141,62	6,33	4,08
UKUPNO	325.955	140,91	2.124.065	139,24	6,51	100,00
Indeks 2019.	83,50					

Izvor: TZ otoka Krka /E visitor 05.10..2021.

7. Tablica : 01.01. -30.09.2021. KAMPOVI

KAMPOVI	DOLASCI	Indeks 21/20	NOĆENJA	Indeks 21/20	Dani boravka 2021.	Udjel %
KRK	81.373	185,49	493.875	177,65	6,13	36,43
OMIŠALJ	59.337	193,65	312.007	183,59	5,26	23,01
PUNAT	43.128	154,84	240.609	149,88	5,57	5,58
BAŠKA	37.318	197,85	240.659	194,00	6,45	6,45
DOBRINJ	12.946	150,09	65.997	155,44	5,09	5,09
MALINSKA	454	146,92	2.328	152,45	5,13	5,13
VRBNIK	0	0	0	0	0	0
UKUPNO	234.556	173,30	1.355.475	169,85	5,78	5,78
Indeks 2019.	87,98		89,78			

8. Tablica: 01.01. 30.09.2021 HOTELI

HOTELI	DOLASCI	Indeks 21/20	NOĆENJA	Indeks 21/20	Dani boravka 2021.	Udjel %
OMIŠALJ	28.674	223,57	145.878	218,57	5,08	27,25
BAŠKA	28.834	206,84	130.586	190,99	4,52	24,40
KRK	23.784	237,10	102.596	248,11	4,31	19,17
MALINSKA	19.958	155,24	89.870	217,33	4,50	16,79
PUNAT	12.311	183,36	58.224	180,07	4,72	10,87
VRBNIK	2.821	194,41	8.029	191,53	2,84	1,52
DOBRINJ	0	0	0	0	0	0
UKUPNO	116.382	201,29	535.183	199,42	4,59	100,00
Indeks 2019.	63,64		64,58			

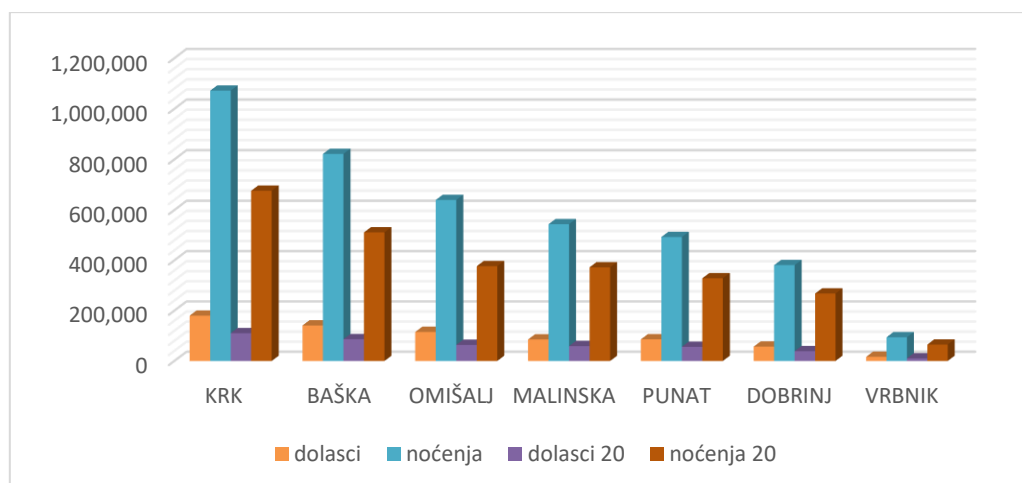
Izvor: Evisitor 05.10.2021.

9. Tablica: Ostvareni rezultati u razdoblju siječanj – rujna 2021. godine po mjestima su slijedeći

Mjesta	Dolasci	Indeks 21/20	Noćenja	Indeks 21/20	Trajanje Boravka dani	Udjel
KRK	180.141	162,77	1.071.920	158,49	5,95	26,50
BAŠKA	141.211	163,12	821.848	160,77	5,82	20,32
OMIŠALJ	115.512	180,30	639.927	169,69	5,53	15,82
MALINSKA	85.569	144,44	543.666	146,03	6,35	13,44
PUNAT	86.011	152,85	492.704	149,81	5,73	12,18
DOBRINJ	56.932	146,16	381.059	142,12	6,69	9,42
VRBNIK	16.447	157,45	94.347	144,83	5,74	2,33
UKUPNO	681.823	159,97	4.045.471	155,65	5,93	100,00

Izvor: Evisitor 05.10.2021.

10. Grafikon : Dolasci i noćenja u razdoblju siječanj-rujan 2021. po mjestima i usporedba noćenja sa 2020.

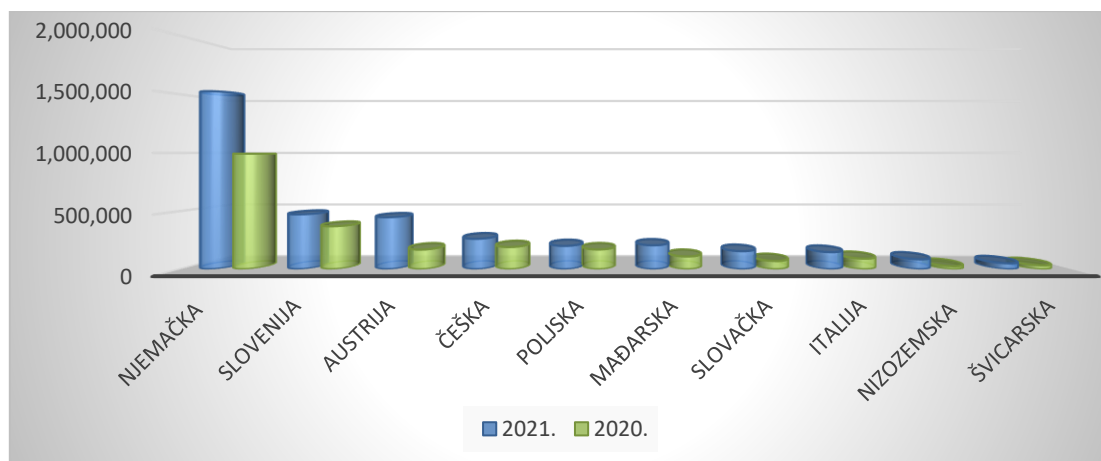


11. Tablica: TOP TEN TRŽIŠTA U RAZDOBLJU SIJEČANJ-RUJAN 2021.

ZEMLJE	DOLASCI	Indeks	NOĆENJA	Indeks	Udjel %
NJEMAČKA	213.825	164,77	1.526.407	153,67	37,73
SLOVENIJA	85.344	119,09	470.613	127,71	11,63
AUSTRIJA	80.062	279,44	446.336	265,23	11,03
ČEŠKA	41.718	133,78	261.099	137,28	6,45
MAĐARSKA	40.699	186,12	205.470	188,14	5,08
POLJSKA	32.372	116,35	199.900	118,06	4,94
SLOVAČKA	24.223	203,30	154.861	219,23	3,83
ITALIJA	27.004	183,56	156.609	161,95	3,62
NIZOZEMSKA	15.915	388,74	84.930	337,94	2,10
ŠVICARSKA	10.444	178,84	50.491	153,74	1,25

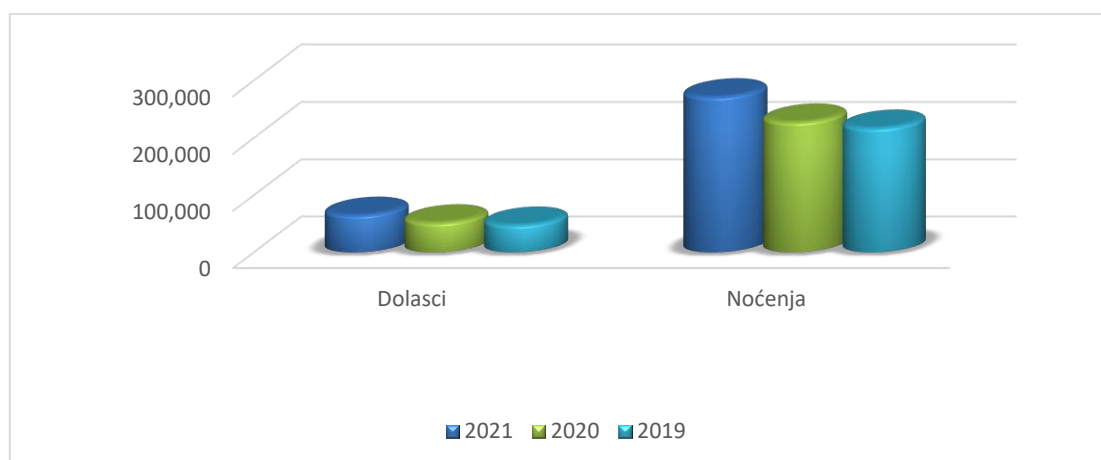
Izvor: E visitor 05.10.2021.

12. Tablica: Ostvarena noćenja 01.01 -30.09./2021. po tržištima u usporedbi sa 2020.



Izvor: E- visitor/05.010.2021.

13. Tablica Domaći gosti dolasci/noćenja kroz godine



Prosjeak boravka turista u razdoblju siječanj-rujan 2021. je 5,9 dana

Ukupni osnovni kapacitet na otoku Krku u 2021. godini (upisan do 10.05.2021.) je 58.334 osnovnih kreveta (-2,45% od 2020. godine odnosno manje za 1.464 kreveta, a pomoćnih kreveta je registrirano 5.527 kreveta a što je smanjenje za 3513 krevet ili pad za 6%

U razdoblju siječanj -rujan najviše je gostiju boravilo u obiteljskom smještaju a koji sudjeluju sa 52,50 % u ukupnom prometu, imaju povećanje od 41% u dolascima i 39% u noćenjima, a prosječno su gosti boravili u obiteljskom smještaju 6,5 dana, slijede kampovi koji sudjeluju sa 34% u ukupnom prometu, a imaju povećanje u 73% u dolascima i 70% u noćenjima, a gosti su u kampovima boravili prosječno 5,8 dana. Hoteli sudjeluju sa 17% u dolascima i 13% u noćenjima u ukupnom prometu otoka Krka, imaju povećanje za 201% u dolascima i 199% u noćenjima u odnosu na 2020. godinu, a prosječno su gosti boravili u hotelima 4,6 dana.

Domaći gosti imaju učešće od 9,56% u dolascima, te 6,71 u noćenjima ,a imaju također povećanje u dolascima za 26% a u noćenjima za 19%, prosječno su boravili 4,2 dana.

NEKOMERCIJALNI SMJEŠTAJ razdoblje siječanj-rujan 2021.

U nekomercijalnim objektima u razdoblju siječanj-rujan 2021. na otoku Krku je ukupno boravilo 47.857 osoba (-18%%) a ostvareno je 1.316.058 noćenja (-19%)

15. Tablica :

Vrste objekata	01.01.-30.09.2021		01.01.-30.09.2020.		Indeks dolazaka	Indeks noćenja	Udjel noćenja u prometu
	dolasci	Noćenja	dolasci	Noćenja			
Kuće za odmor	21.535	646.138	27.082	811.128	79,52	79,66	49,10
Stanovi za odmor	19.457	564.338	24.732	713.564	78,67	70,09	42,88
Prijatelji	6.865	105.582	6.320	105.143	108,62	100,42	8,02
Ukupno	47.857	1.316.058	58.134	1.629.835	82,32	80,75	100,00

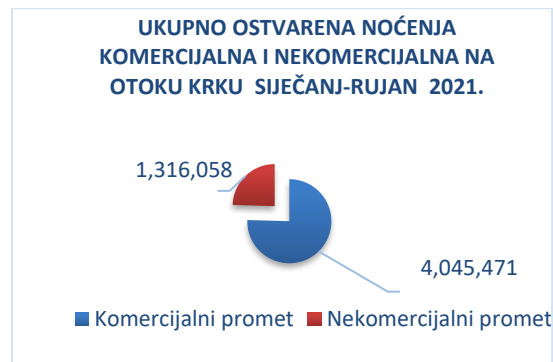
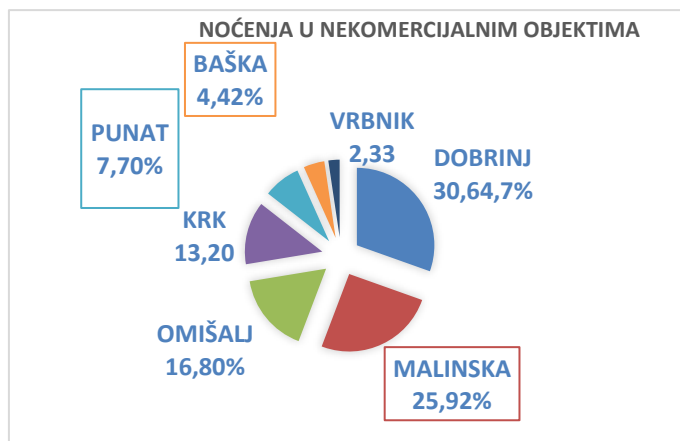
Izvor : E visitor 05.10.2021./2020 godina 27.09.2021.

16. tablica ostvarenja prometa dolasci i noćenja u nekomercijalnom smještaju

	Dolasci	Indeks 21/20	Noćenja	Indeks 21/20
Domaći	11.614	88,26	491.817	82,12
Strani	36.243	80,58	824.241	79,95
UKUPNO	47.857	82,32	1.316.058	80,75

E visitor 5.10.2021.

17.Tablica – ostvarena noćenja po mjestima u nekomercijalnom smještaju u razdoblju siječanj-rujan 2021.



Izvor: E visitor 05.10.2021.

Krk, 06.10.2021

Mr.sc. Majda Šale