



## OSTVARENI TURISTIČKI PROMET NA PODRUČJU OTOKA KRKA U SRPNJU I U RAZDOBLJU SIJEČANJ –SRPANJ 2016.

Na području otoka Krka ostvareno je u srpnju 2016. godine

<b>DOLAZAKA</b>	<b>220.825</b>
<b>NOĆENJA</b>	<b>1.389.034</b>

**U odnosu na isto razdoblje 2015. godine, to je u dolascima povećanje za 13,23% , a u noćenjima 9,30%**

**Domaći gosti** ostvarili su 10.451 dolazaka (+14,48% u odnosu na 2015. godinu) te 59.348 noćenja (+4,16% ), strani gosti su ostvarili 210.374 dolazaka (+13,16%) i 1.329.686 noćenja (+9,54%)

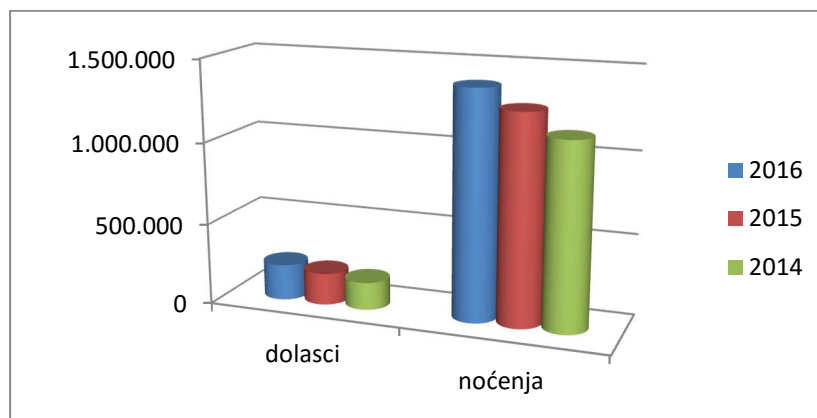
Domaći gosti sudjeluju u ukupnim noćenjima sa 4,27%, a strani gosti sa 95,73%

Najveći broj dolazaka i noćenja ostvareno je u privatnom smještaju i to 120.202 dolazaka (+27,35%) i 785.064 noćenja (+21,39%), u kampovima je ostvareno 61.467 dolazaka (+1,11%) i 394.000 noćenja (-1,43%, a u hotelima je ostvareno 36.317 dolazaka (-1,67%) i 189.284 noćenja (-6,08%).

Odmarališta, prenoćišta i kampirališta su ostvarila 2.839 dolazaka (-3%) i 20.686 noćenja (-10%)

Učešće privatnog smještaja u ukupnom prometu je 56,52%, kampova 28,37% , hotela 13,63%, Ostalo (1,48%) otpada na odmarališta, prenoćišta i kampirališta

### 1. Tablica - dolasci i noćenja u srpnju 2016. u usporedbi sa prethodnim godinama



Izvor: E - visitor/izvještaji TZ

**Najviše stranih dolazaka i noćenja** ostvarili su **Nijemci 39.431** dolazaka (+31,11% ) i 298.296 noćenja (+ 19,21% ) i učešćem od 21,48%, slijede **Slovenci** koji su ostvarili najveći broj dolazaka

41.425 (+2,98%) i 266.885 noćenja (na razini 2015. godine) , **Austrija** je na trećem mjestu sa 24.020 dolazaka (+15,97%) i 142.176 noćenja (+27,03% i učešćem od 10,24%. **Talijani** su ostvarili 17.750 dolazaka (+14% ) i 93.885 noćenja (+10%% u odnosu na 2015. godinu) **sa učešćem od 10,95%**,

**Ostala tržišta koja imaju povećanja- Mađari** su ostvarili 16.592 dolazaka (+33,98%) i 86.727 noćenja a što je za 30% više u odnosu na 2015 godinu. Učešće Mađara u ukupnim noćenjima se povećao na 6,24%

Blagi porast bilježe i **Česi** sa 14.809 (+2%) dolazaka i 102.365 noćenja (+0,24%), sa učešćem od 7,37 % **Slovaci** sa 11.892 dolazaka (+6,47%) i 76.441 noćenja (+8,41%).

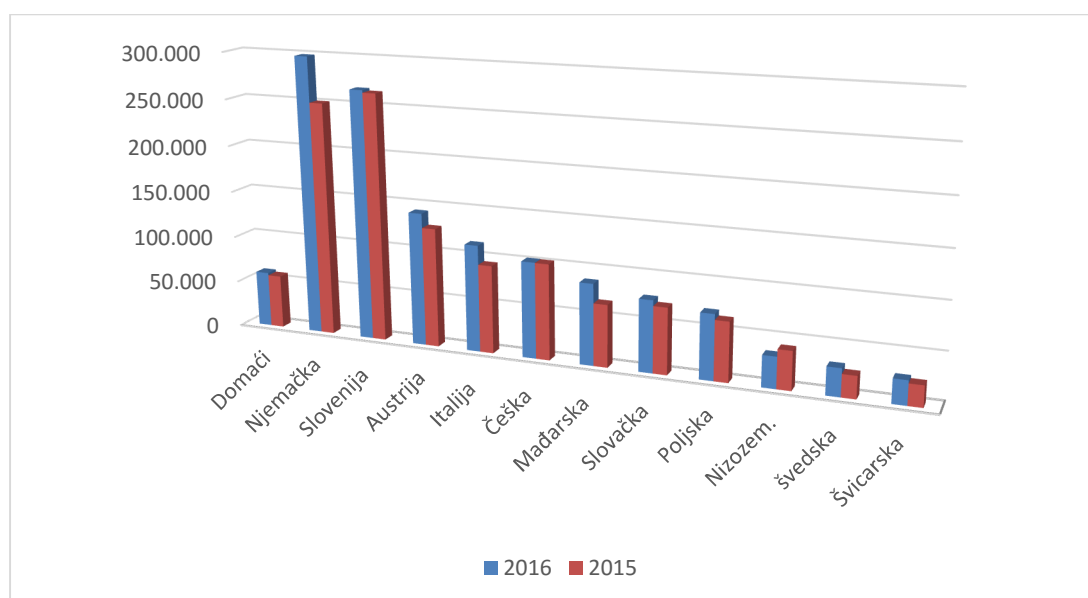
**Poljska** sa 10.398 dolazaka (+13% ) i 69.364 noćenja (+9%%), **Nizozemska** koja sudjeluje u prometu sa 2,52 % bilježi 5.566 dolazaka i 33.342 noćenja što je za 19% manje u odnosu na 2015. godinu

**Švicarska** je ostvarila 4.801 dolazak (+20%) i 25.662 noćenja (+13%)

**Hrvatskih gostiju** je u srpnju bilo 10.451 (+14%) i ostvarili su 59.348 noćenja (+4%)

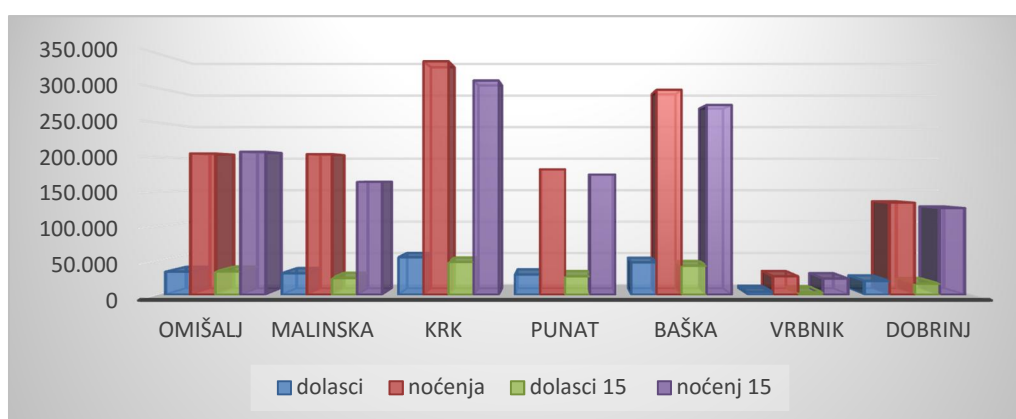
*Prosjek boravka turista u srpnju je 6,32 dana a što je na razini 2015 godine*

### 2.Tablica - ostvarena noćenja po zemljama



Izvor E – visitor/izvještaji TZ

### 3.Tablica - dolasci i noćenja u srpnju 2016. po mjestima u usporedbi sa 2015. godinom



Najviše dolazaka i noćenja ostvareno je u **gradu Krku** 54.701 dolazaka (+14%) i 338.640 noćenja (+8%), te u **Baški** 47.317 dolazaka (+11%) i 297.384 noćenja (+8%)

Omišalj i Malinska dijele treće mjesto. sa 33.618 dolazaka (Omišalj na razini 2015. godine), 205.298 noćenja (-1,22%, a što je rezultat smanjenog kapaciteta u kampovima, zbog zatvorenog kampa Pušća).

U Malinskoj je ostvareno 31.446 dolazaka (+28%) i 204.407 noćenja (+24%)

U razdoblju **siječanj- srpanj 2016. godine** na otoku Krku **ukupno je ostvareno :**

<b>DOLAZAKA</b>	<b>405.564</b>
<b>NOĆENJA</b>	<b>2.239.159</b>

u odnosu na isto razdoblje prethodne godine u dolascima je ostvareno više za **2,36%**, kao i u noćenjima gdje je ostvareno više za **5,04%**.

**Domaći gosti** ostvarili su **25.052 dolazaka (+6,28%)** i **110.744 noćenja (+3,32%)**.

**Domaći gosti** imaju učešće u ukupnim noćenjima za razdoblje siječanj-srpanj od **4,95%**.

**Strani turisti** su ostvarili **380.512 dolazaka (+2,11%)** i **2.128.415 noćenja (+5,13%)**.

Učešće stranih turista je **95,05%**

**Po smještajnim kapacitetima** najviše dolazaka i noćenja ostvareno je u privatnom smještaju, sa učešćem od **48,53%** u ukupnim noćenjima, a ostvareno je **173.156 dolazaka (+19,80%)** i **1.086.731 (+19,28%)**.

**U kampovima** je ostvareno **126.242 dolazaka (-9,21%)** i **694.211 noćenja (-5,05%)**.

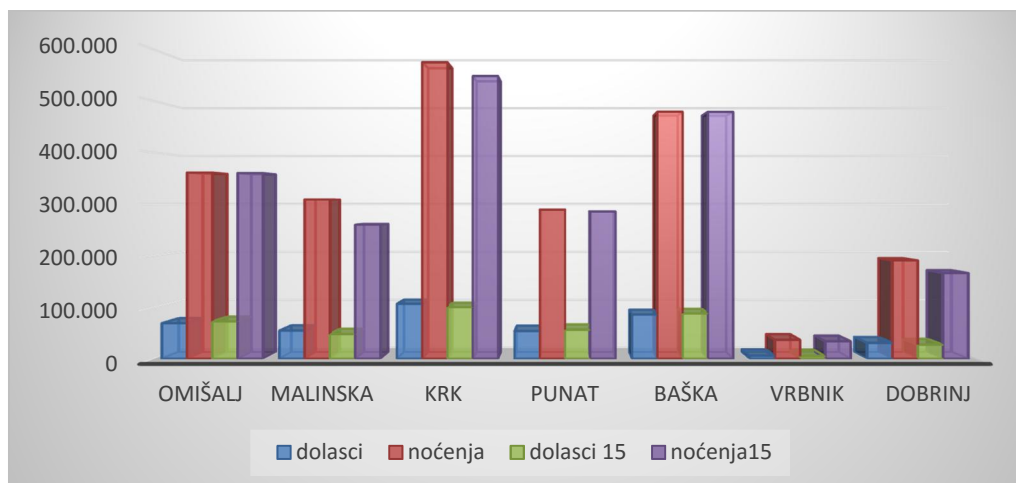
Učešće kampova je **31,00%** u ukupnim noćenjima otoka Krka, uz naglasak da je u 2016 godini van funkcije kamp Pušća u Omišlju

**U hotelima** je ostvareno **101.523 dolazaka (-6,35%)** i **430.395 noćenja (-6,06%)** Hoteli ukupno sudjeluju sa **19,22%** u ukupnim noćenjima otoka Krka

#### Ostvareni rezultati u razdoblju siječanj- srpanj 2016. godine po mjestima su slijedeći

Mjesta	Dolasci	Noćenja	Indeks 2016/2015
<b>OMIŠALJ</b>	<b>68.865</b>	<b>360.947</b>	<b>100,27</b>
<b>MALINSKA</b>	54.446	308.753	118,86
<b>KRK</b>	<b>106.312</b>	<b>575.021</b>	<b>104,85</b>
<b>PUNAT</b>	53.626	288.724	101,24
<b>BAŠKA</b>	<b>85.693</b>	<b>479.011</b>	<b>100,05</b>
<b>VRBNIK</b>	5.801	36.435	108,25
<b>DOBRINJ</b>	30.821	190.268	114,66
<b>UKUPNO</b>	<b>405.564</b>	<b>2.239.159</b>	<b>105,04</b>

**4. Tablica – dolasci i noćenja u razdoblju siječanj-srpanj 2016. po mjestima i usporedba noćenja sa 2015.**

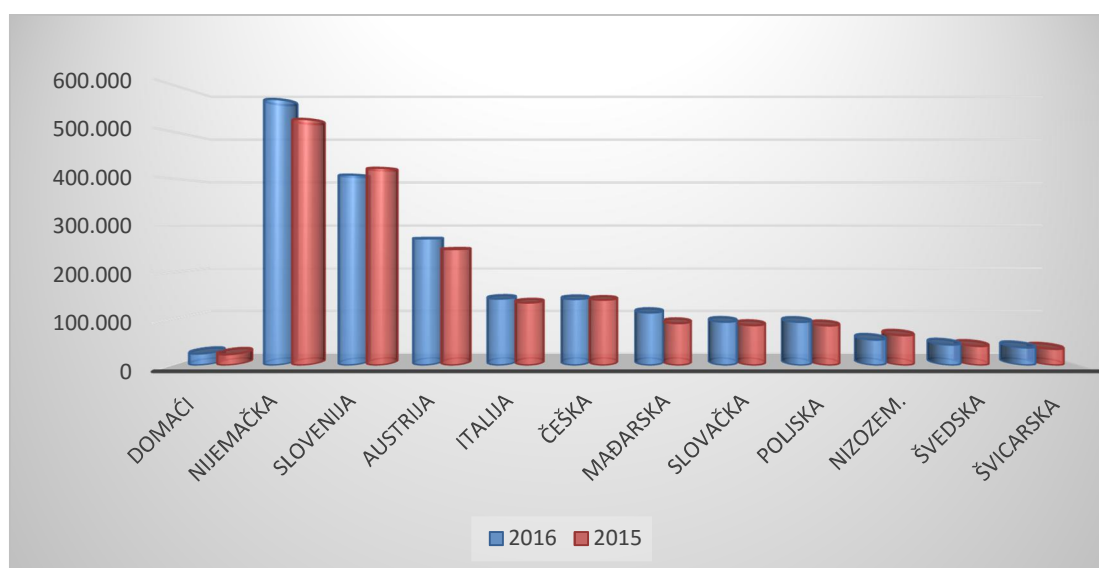


Po tržištima najveći broj dolazaka i noćenja ostvarili su Nijemci 83.713 dolazaka (+8,79%), noćenja su ostvarili 569.966 (+8,08%), na drugom su mjestu Slovenci koji su ostvarili 82.377 dolazaka (-9%) i 408.337 noćenja (-3,5%) te Austrijanci sa 51.944 dolazaka(+ 6,04%) i 272.179 noćenja (+9%), Talijani sa 30.448 dolazaka (+2,12%) i 143.236 noćenja (+6,27%), slijede Mađari 23.178 dolazaka (+24,46%) i 113.387 noćenja (+25,29%).

Česi su ostvarili 21.567 dolazaka (-1%) i 142.392 noćenja (+1%), Slovaci su ostvarili 15.214 dolazaka (+4%) i 93.515 noćenja (+8,50%), te Poljaci 14.675 dolazaka (+11,80%) i 93.303 noćenja (+11%)

Nizozemska sa 9.710 dolazaka i 55.221 noćenja ima izražen pad u odnosu na 2015. godinu (-15%) Švedani sa 8.011 dolazaka (+1%) i 44.421 noćenja imaju rast (+7,27%), Švicarska sa 7.919 dolaskom i 38.381 noćenja (+8%)

**5. Tablica – ostvarena noćenja po tržištima u usporedbi sa 2015.**



Izvor: E- visitor/ izvještaji TZ

Prosjek boravka turista u razdoblju siječanj-srpanj 2016. je 5,24 dana.

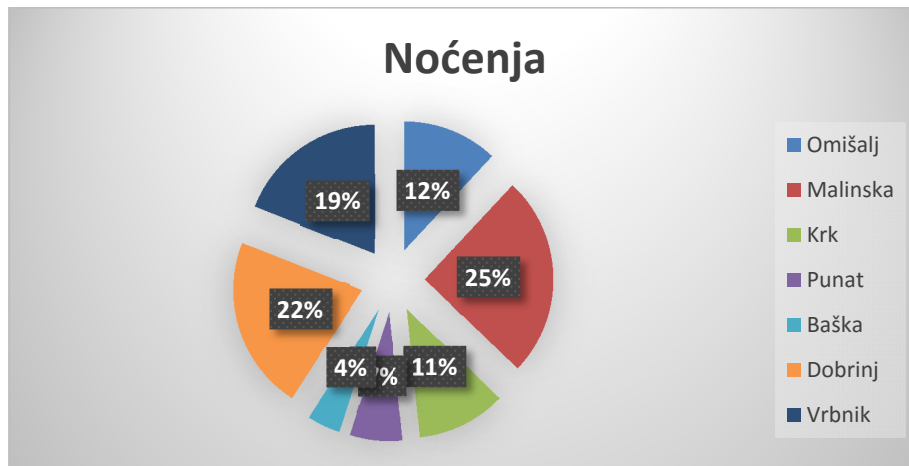
U nekategoriziranim objektima u razdoblju siječanj- srpanj 2016. na otoku Krku je ukupno boravilo 36.744 osoba a ostvareno je 767.382 noćenja (-3%)

Od toga vikendaši (kuće i stanovi za odmor) su ostvarili 32.724 dolaska i 720.196 noćenja (-3%, a prijatelji su ostvarili 4.020 dolazaka (-49%) i 47.186 noćenja (-3%)

Najviše noćenja u nekategoriziranim objektima ostvareno je u Malinskoj (232.149 a što je za 20% manje u odnosu na 2015 godinu ), a najmanje je ostvareno u Vrbniku 21.740

Domaći su ostvarili u nekategoriziranom smještaju 360.777 noćenja (-9%)

**6.Tablica – ostvarena noćenja po mjestima u nekategoriziranom smještaju**



Izvor: E visitor

Krk, 08.08.2016.

Mr.sc. Majda Šale