



OSTVARENI TURISTIČKI PROMET NA PODRUČJU OTOKA KRKA U SRPNJU

I U RAZDOBLJU

SIJEČANJ – SRPANJ 2018. godine

Na području Otoka Krka ostvareno je **u srpnju 2018. godine**

DOLAZAKA 216.858
NOĆENJA 1.461.968

U odnosu na isto razdoblje 2017. godine, to je u dolascima za 7,47% manje i u noćenjima za 0,60% manje.

Domaći gosti ostvarili su 9.391 dolazaka (-11,10% u odnosu na 2017. godinu) te 56.089 noćenja (- 6,38%), a strani gosti su ostvarili 207.467 dolazaka (-7,30%) te 1.405.879 noćenja (-0,36%).

Domaći gosti sudjeluju u ukupnim noćenjima sa 3,84 %, a strani gosti sa 96,16% .

Rezultati prema vrstama smještajnih kapaciteta /objekata u srpnju 2018.

Vrsta objekta	01.07.-31.07.2018.		01.07.-31.07.2017.		Indeks	
	Dolasci	Noćenja	Dolasci	Noćenja	Dolasci	Noćenja
Smještaj u domaćinstvu	124.312	865.266	134.759	863.664	92,24	100,18
Kampovi	58.749	399.693	61.178	395.946	96,02	100,94
Hoteli	31.562	178.466	35.774	190.446	88,22	93,70
Prenočište	98	1.254	113	517	86,72	242,55
Kampiralište	613	2.558	879	4.378	69,73	58,42
Odmaralište	1.524	14.731	1.665	15.874	91,53	92,79
Ukupno	216.858	1.461.968	234.368	1.470.825	92,53	99,40

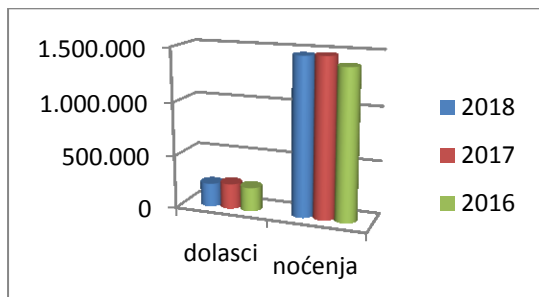
Izvor: E visitor TZ otoka Krka 02.08.2018./podaci 2017 26.07.2018/podaci za 2016 na dan 03.08.2016

Ostvareni rezultati u srpnju 2018. godine po mjestima su slijedeći

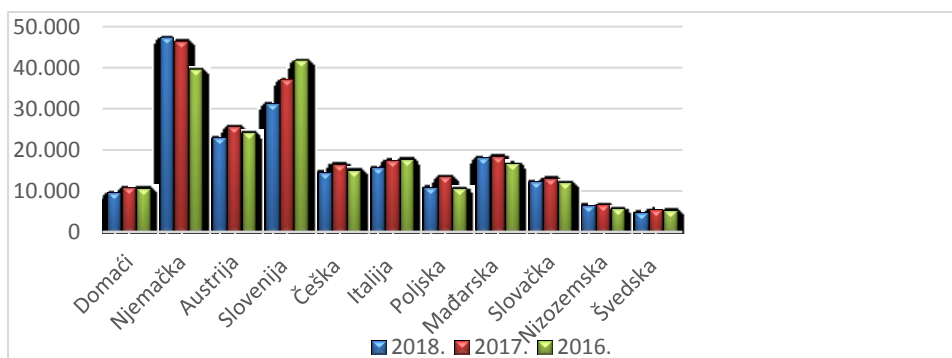
Mjesta	DOLASCI	Indeks 18/17	NOĆENJA	Indeks 18/17
OMIŠALJ	33.309	95,24	213.379	102,01
MALINSKA	31.752	91,62	219.938	100,56
KRKA	55.121	92,81	369.888	99,84
PUNAT	27.507	91,31	184.070	97,40
BAŠKA	44.633	91,30	294.014	95,46
VRBNIK	5.091	98,55	35.742	107,96
DOBRINJ	19.445	91,86	144.937	101,81
UKUPNO	216.858	92,53	1.461.968	99,40

Izvor: E visitor TZ otoka Krka 02.08.2018./podaci za 2017. iz Evisitora na dan 26.07.2018/podaci 2016 na dan 03.08.2016

1. Tablica - dolasci i noćenja u srpnju 2018. u usporedbi sa prethodnim godinama



2. Tablica – struktura noćenja po tržištima- srpanj 2018. u usporedbi sa prethodnim godinama 2017. i 2016. godinom



Izvor: E visitor

Struktura po tržištima u odnosu na prethodne godine, pokazuje pad u noćenjima emitivnih tržišta : austrijskog tržišta za 3,8 %, Slovenije za 10,8 % , Poljske za 13,69% , Švedske za 14,45%.

U porastu su noćenja njemačkog tržišta za 11,10%, mađarskog za 6,18 %, nizozemskog za 4,13 %, dok je Slovačka na razini lanjske godine.

Nijemci drže i dalje primat po broju dolazaka i noćenja sa udjelom od 27,63% u ukupnom prometu.

Domaći gosti bilježe manji broj dolazaka za 11,10% , a u noćenjima također manji broj noćenja za 6,38%.

U razdoblju siječanj – srpanj 2018. godine prema podacima E visitora na otoku Krku ukupno je ostvareno

U

DOLAZAKA	483.229
NOĆENJA	2.660.666

U odnosu na isto razdoblje 2017. godine , dolasci su veći za 4,25% , a noćenja za 5,19%.

Domaći gosti ostvarili su 30.207 dolazaka (+2,46%) i noćenja 126.622 (-0,87%) i imaju učešće od 4,76%, u ukupnom prometu razdoblja, a strani gosti ostvarili su 453.022 dolazaka (+4,38%) i 2.534.044 noćenja (+5,52%) i imaju učešće od 95,24%.

3. Tablica

Rezultati prema vrstama smještajnih kapaciteta

Vrste objekata	01.01.-31.07.2018.		01.01.-31.07.2017.		Indeks dolazaka	Indeks noćenja	Udjel noćenja u prometu %
	dolasci	Noćenja	dolasci	Noćenja			
Smještaj u domaćinstvu	219.953	1.327.570	210.755	1.267.673	104,36	104,72	49,89
Kampovi	147.319	810.849	138.436	755.364	106,42	107,35	30,47
Hoteli	112.072	497.699	110.115	478.888	101,78	103,93	18,71
Ostalo	3.885	24.548	4.205	27.402	92,39	89,58	0,93
Ukupno	483.229	2.660.666	463.511	2.529.327	104,25	105,19	100

Izvor: E visitor 03.07.2018/podaci iz2017 na dan 27.06.2018.

Ostalo : odmaralište, prenočište, kampiralište

4. Tablica

01.01.-31.07./2018 . SMJEŠTAJ U DOMAĆINSTVU

SMJEŠTAJ U DOMAĆINSTVU	DOLASCI	Indeks 18/17	NOĆENJA	Indeks 18/17	Udjel %
KRK	53.353	107,31	298.709	106,52	22,50
BAŠKA	49.433	103,23	274.207	100,27	20,65
MALINSKA	44.622	102,46	283.141	105,54	21,32
DOBRINJ	27.317	106,72	185.334	108,30	13,96
OMIŠALJ	18.524	100,25	124.597	109,52	9,38
PUNAT	18.591	104,80	110.232	100,27	8,33
VRBNIK	8.113	113,83	51.350	113,22	3,86
UKUPNO	219.953	104,36	1.327.570	104,72	100

Izvor: TZ otoka Krka /Evisitor

5. Tablica :

01.01. -31.07.2018. KAMPOVI

KAMPOVI	DOLASCI	Indeks 18/17	NOĆENJA	Indeks 18/17	Udjel %
KRK	56.086	103,66	325.050	107,18	40,08
PUNAT	29.330	109,64	155.573	111,07	19,18
OMIŠALJ	28.935	125,18	147.811	117,28	18,22
BAŠKA	23.596	94,74	140.795	97,82	17,36
DOBRINJ	9.239	250,65	40.746	293,19	5,06
MALINSKA	133	123,14	874	116,84	0,10
VRBNIK	0	0	0	0	0
UKUPNO	147.319	106,42	810.849	107,35	100

Izvor: TZ otoka Krka /E visitor

Kod Dobrinja u 2017. godini izostao u e visitoru kamp Mikić

6. Tablica:

01.01. 31.07.2018 HOTELI

HOTELI	DOLASCI	Indeks 18/17	NOĆENJA	Indeks 18/17	Udjel %
OMIŠALJ	30.787	88,49	156.316	100,69	31,40
BAŠKA	26.729	105,48	118.016	104,64	23,71
KRK	21.062	102,53	91.673	99,32	18,42
MALINSKA	19.930	97,26	77.700	96,44	15,61
PUNAT	11.698	168,77	48.385	152,01	9,72
VRBNIK	1.866	92,37	5.609	94,63	1,13
DOBRINJ	0	0	0	0	0
UKUPNO	112.072	101,78	497.699	103,93	100

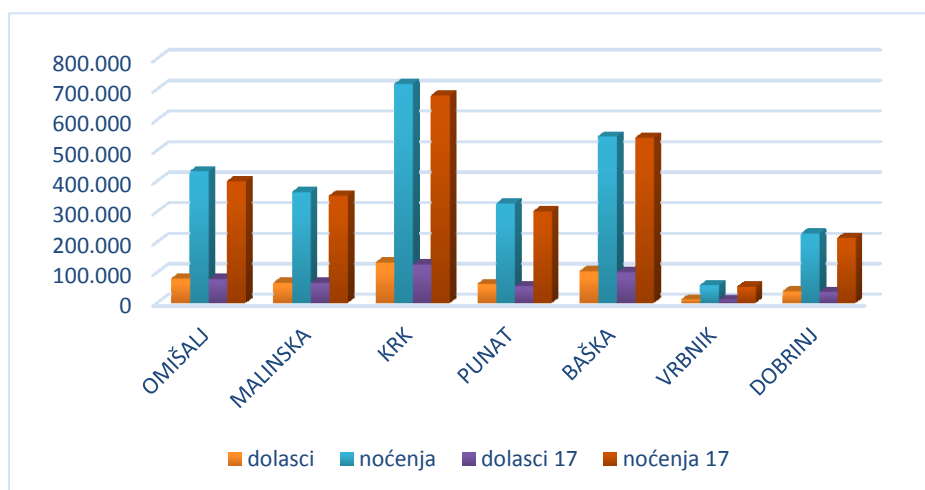
Izvor: Evisitor

Hoteli Punat su se početkom srpnja2017. otvorili nakon preuređenja ,pa je zato veliki plus kod punta u 2018. godini !

7. Tablica:**Ostvareni rezultati u razdoblju siječanj- srpanj 2018. godine po mjestima su slijedeći**

Mjesta	Dolasci	Indeks 18/17	Noćenja	Indeks 18/17
KRK	130.501	104,80	715.432	105,42
BAŠKA	102.166	102,48	544.333	100,78
OMIŠALJ	78.534	102,29	430.670	108,27
MALINSKA	64.685	100,54	361.715	103,31
PUNAT	60.775	112,77	325.087	108,85
DOBRINJ	36.589	104,19	226.470	106,54
VRBNIK	9.979	108,75	56.959	110,77
UKUPNO	483.229	104,25	2.660.666	105,19

Izvor: Evisitor

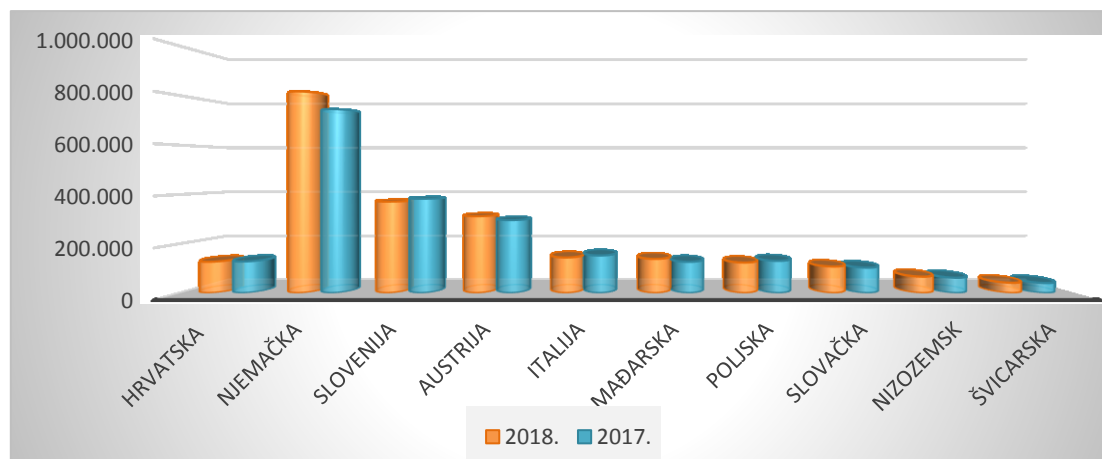
8. Tablica:**dolasci i noćenja u razdoblju siječanj - srpanj 2018. po mjestima i usporedba noćenja sa 2017.****9. Tablica:****TOP TEN TRŽIŠTA U RAZDOBLJU SIJEČANJ-SRPANJ 2018.**

ZEMLJE	DOLASCI	Indeks 18/17	NOĆENJA	Indeks 18/17	UDJEL %
NJEMAČKA	117.006	109,49	816.527	109,60	30,69
SLOVENIJA	77.994	98,59	370.973	96,98	13,94
AUSTRIJA	62.127	104,01	311.566	105,31	11,71
ITALIJA	32.550	97,86	144.083	94,60	5,42
MAĐARSKA	29.179	108,19	138.384	109,31	5,20
ČEŠKA	26.043	110,03	164.527	109,10	6,10
POLJSKA	20.292	95,60	123.546	94,69	4,64
SLOVAČKA	17.696	101,46	107.356	104,36	4,03
NIZOZEMSKA	12.333	104,45	66.331	107,25	2,49
ŠVICARSKA	8.866	102,46	41.428	101,93	1,56

Izvor: E visitor

10. Tablica:

Ostvarena noćenja 01.01 -31.07./2018. po tržištima u usporedbi sa 2017.



Izvor: E- visitor/

Prosjek boravka turista u razdoblju siječanj - srpanj 2018. je 5,5 dana.

11. Tablica Turistički promet po organizaciji dolaska u razdoblju siječanj-srpanj

	Dolasci		Noćenja		Ukupno		%
	Domaći	Strani	Domaći	Strani	DOLASCI	NOĆENJA	
Individualno	22.134	334.407	98.699	1.869.441	356.541	1.968.140	73,97
Agencijski	8.073	118.615	27.923	664.603	126.688	692.526	26,03
ukupno	30.207	453.022	126.622	2.534.044	483.229	2.660.666	100

U lipnju je najveći broj gostiju došlo **individualno 73%** ,a **preko agencija 26%****12. Domaći turisti u komercijalnom i nekomercijalnom smještaju su najvećim dijelom došli iz sljedećih županija**

županija	Dolasci	Noćenja	Udio dolasci	Udio noćenja
Grad Zagreb	17.594	267.302	40,74	51,98
PG županija	2.562	26.757	5,93	5,95
Karlovačka	1.446	24.044	3,35	3,34
Varaždinska	1.958	21.633	4,53	4,68
Osječko baranjska	1.919	17.340	4,44	3,37
Istarska	1.555	5.011	1,21	0,90

E visitor 03.08.2018.

Ukupni osnovni kapacitet u ovom razdoblju na otoku Krku je **56.391** što je za 4% više od 2017. godine , a najzastupljeniji je obiteljski smještaj sa 33.972 kreveta (60%), kampovi sa 15.503 jedinica (27%), te hoteli sa 5.866 kreveta (10%), a 3% se odnosi na ostali smještaj (prenočišta, odmarališta, kampirališta)

U nekomercijalnim objektima u razdoblju siječanj - srpanj 2018. na otoku Krku je ukupno boravilo 39.303 osoba (-4%) a ostvareno je **966.322 noćenja** (+3%)


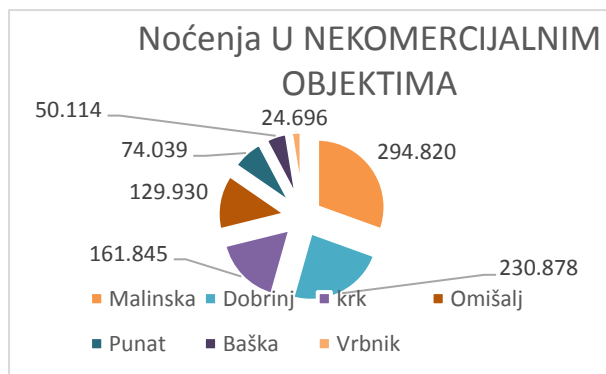
13. Tablica Nekomercijalni smještaj po jedinicama

Vrste objekata	01.01.-31.07.2018		01.01.-31.07.2017.		Indeks dolazaka	Indeks noćenja	Udjel noćenja u prometu %
	dolasci	Noćenja	dolasci	Noćenja			
Kuće za odmor	19.143	478.898	20.187	471.620	94,82	101,54	49,55
Stanovi za odmor	15.797	422.756	15.856	397.966	99,62	106,29	43,74
Prijatelji	4.363	64.668	4.628	65.575	94,27	98,61	6,71
Ukupno	39.303	966.322	40.671	935.161	96,64	103,33	100

Izvor : E visitor

Domaći su ostvarili u nekomercijalnom smještaju 12.948 dolazaka (-9%) i 387.483 noćenja (-6%).
Stranci su ostvarili 26.355 dolazaka (-0,11), te 578.839 noćenja (+10%)

14. Tablica – ostvarena noćenja po mjestima u nekomercijalnom smještaju



Krk, 03.08.2018.
Mr.sc. Majda Šale

