



OSTVARENI TURISTIČKI PROMET NA PODRUČJU OTOKA KRKA U SRPNJU

I U RAZDOBLJU

SIJEČANJ – SRPANJ 2019. godine

Na području Otoka Krka ostvareno je u **SRPNJU 2019. godine**

DOLAZAKA 222.658
NOĆENJA 1.444.916

U odnosu na isto razdoblje 2018. godine, to je u dolascima manje za 1,01% , a u noćenjima manje za 2,04%, a u odnosu na 2017 godinu je to za 3,42% manje u dolascima i u noćenjima manje za 0,17%

Domaći gosti ostvarili su 11.259 dolazaka (+12,30%) u odnosu na 2018. godinu) te 60.793 noćenja (+6,63%), a strani gosti su ostvarili 211.399 dolazaka (-1,63%) te 1.384.123 noćenja (-2,38%).

Domaći gosti sudjeluju u ukupnim noćenjima sa 4,21%, a strani gosti sa 95,79%.

Rezultati prema vrstama smještajnih kapaciteta /objekata u srpnju 2019.

1. Tablica

Vrsta objekta	01.07.-31.07.2019.		01.07.-31.07.2018.		Indeks	
	Dolasci	Noćenja	Dolasci	Noćenja	Dolasci	Noćenja
Smještaj u domaćinstvu	126.972	844.920	129.751	877.154	98,86	96,33
Kampovi	60.298	399.721	60.292	400.430	100,01	99,82
Hoteli	33.116	183.946	32.577	179.486	101,65	102,48
Prenočište	116	585	98	534	118,37	109,55
Kampiralište	492	1.767	647	2.554	76,04	69,19
Odmaralište	1.664	13.977	1.572	14.777	105,85	94,59
Ukupno	222.658	1.444.916	224.937	1.474.935	98,99	97,96
Indeks 2018.	224.937	1.474.935				

Izvor: E visitor TZ otoka Krka 06.08.2019./ podaci za 2018. E visitor 23.07.2019./podaci za 2017. /02.08.2019

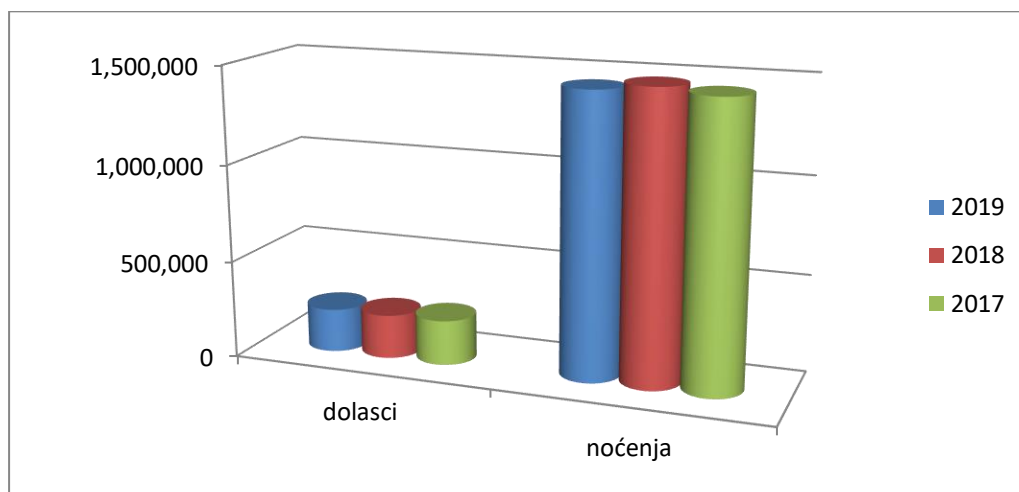
Ostvareni rezultati u srpnju 2019. godine po mjestima su slijedeća

Tablica 2.

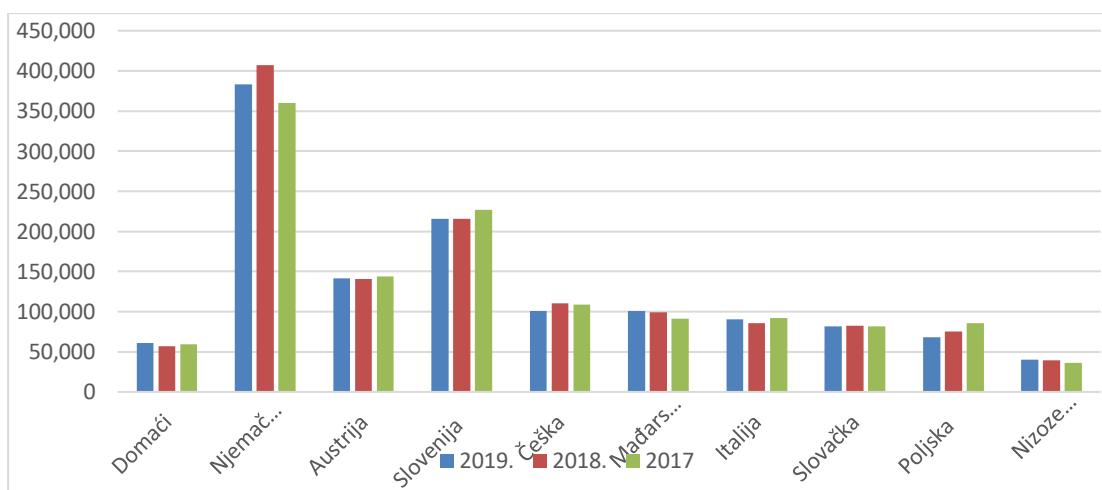
Mjesta	DOLASCI	Indeks 19/18	NOĆENJA	Indeks	Udjel
OMIŠALJ	35.890	103,14	222.728	103,19	16,12
MALINSKA	32.328	98,01	214.946	96,98	14,52
KRKA	56.938	99,92	366.340	98,18	25,57
PUNAT	28.124	98,82	179.251	96,70	12,63
BAŠKA	44.214	95,72	284.603	96,10	19,86
VRBNIK	5.350	100,43	34.633	95,74	2,40
DOBRINJ	19.814	98,14	142.415	97,14	8,90
UKUPNO	222.658	98,99	1.444.916	97,96	100,00

Izvor: E visitor TZ otoka Krka 06.08.2019./podaci za 2018. iz E visitora na dan 23.07.2019.

3.Tablica - dolasci i noćenja u srpnju 2019. u usporedbi sa prethodnim godinama



4. Tablica – struktura noćenja po tržištima- srpanj 2019. u usporedbi sa prethodnim godinama 2018. i 2017. godinom



Izvor: E visitor

U srpnju najviše je gostiju bilo iz Njemačke (47.592 dolazaka i 383.561 noćenja a kojih je bilo manje za 5,73% sa učešćem od 26,55% u ukupnim noćenjima.

Slijede gosti iz Austrije 22.946 dolazaka i 141.866 noćenja sa povećanjem od 0,85% i učešćem od 9,82%, a na trećem mjestu su gosti iz Slovenije sa 32.356 dolazaka i 215.978 noćenja što je na nivou 2018. godine i učešćem od 14,95%

Domaći gosti su ostvarili 11.259 dolazaka i 60.793 noćenja i imaju povećanje 6,63% , a učešće je 4,21%

U razdoblju siječanj – srpanj 2019. godine prema podacima E visitora na otoku Krku ukupno je ostvareno

DOLAZAKA	485.193
NOĆENJA	2.624.359

u odnosu na isto razdoblje 2018. godine , dolasci su na razini 2018. godine (100,25%) a noćenja za 1,45% manja u odnosu na 2018. godinu

Domaći gosti ostvarili su 31.702 dolazaka (+4,78%) i noćenja 131.251 (+3,95%) sa učešćem od 5,00%, u ukupnom prometu razdoblja, a strani gosti ostvarili su 453.491 dolazaka (-0,05%) i 2.493.099 (-1,72) noćenja i imaju učešće od 95,00%.

U odnosu na 2017. godinu povećanje je u dolascima za 6% , a u noćenjima za 5%

5. Tablica

Rezultati prema vrstama smještajnih kapaciteta

Vrste objekata	01.01.-31.07.2019.		01.01.-31.07.2018.		Indeks dolazaka	Indeks noćenja	Udjel noćenja u prometu
	dolasci	Noćenja	dolasci	Noćenja			
Smještaj u domaćinstvu	219.966	1.306.564	221.161	1.332.277	99,46	98,07	49,78
Kampovi	147.712	809.931	146.869	809.135	100,57	100,10	30,86
Hoteli	113.710	484.927	112.076	497.607	101,46	97,45	18,47
Ostalo	3.805	22.928	3.880	23.964	98,06	96,67	0,89
Ukupno	485.193	2.624.350	483.986	2.662.984	100,25	98,55	100,00
Indeks 2017.	106,15	105,13					

Izvor: E visitor 07.08.2019/podaci iz 2018 na dan 23.07.2019.

6. Tablica

01.01.-31.07./2019 . SMJEŠTAJ U DOMAĆINSTVU

SMJEŠTAJ U DOMAĆINSTVU	DOLASCI	Indeks 19/18	NOĆENJA	Indeks 19/18	Udjel %
KRK	52.880	99,11	287.007	96,08	21,97
MALINSKA	44.563	99,86	279.390	98,67	21,38
BAŠKA	48.639	98,39	272.955	99,54	20,89
DOBRINJ	28.108	102,89	187.690	101,27	14,38
OMIŠALJ	18.148	97,97	117.552	94,34	8,99
PUNAT	18.906	101,69	109.762	99,57	8,40
VRBNIK	8.722	107,50	52.208	101,67	3,99
UKUPNO	219.966		1.306.564		
Indeks 2018	99,46	99,46	98,07	98,07	100,00

Izvor: TZ otoka Krka /Evisitor 07.08.2019.

7. Tablica :

01.01. -31.07.2019. KAMPOVI

KAMPOVI	DOLASCI	Indeks 19/18	NOĆENJA	Indeks 19/18	Udjel %
KRK	54.529	97,22	311.394	95,79	38,44
OMIŠALJ	33.792	116,78	172.797	116,90	21,33
PUNAT	28.429	96,92	152.205	97,83	18,79
BAŠKA	23.106	97,92	138.381	98,28	17,08
DOBRINJ	7.691	83,24	34.193	83,91	4,24
MALINSKA	165	124,06	961	109,95	0,12
VRBNIK	-	-	-	-	-
UKUPNO	147.712		809.931		
INDEKS 2018.	100,57	100,57	100,10	100,10	100,00

Izvor: TZ otoka Krka /E visitor 07.08.2019.

8. Tablica:
01.01. 31.07.2019 HOTELI

HOTELI	DOLASCI	Indeks 19/18	NOĆENJA	Indeks 19/18	Udjel %
OMIŠALJ	32.636	106,00	143.218	91,62	29,53
BAŠKA	26.518	99,21	119.891	101,58	24,72
KRK	22.249	105,63	93.459	101,94	19,27
MALINSKA	18.359	92,11	75.109	96,66	15,49
PUNAT	12.170	104,03	48.115	99,44	9,92
VRBNIK	1.778	95,28	5.135	91,54	1,07
DOBRINJ	-	-	-	-	-
UKUPNO	113.710		484.927		
Indeks 2018.	101,46	101,46	97,45	97,45	100,00

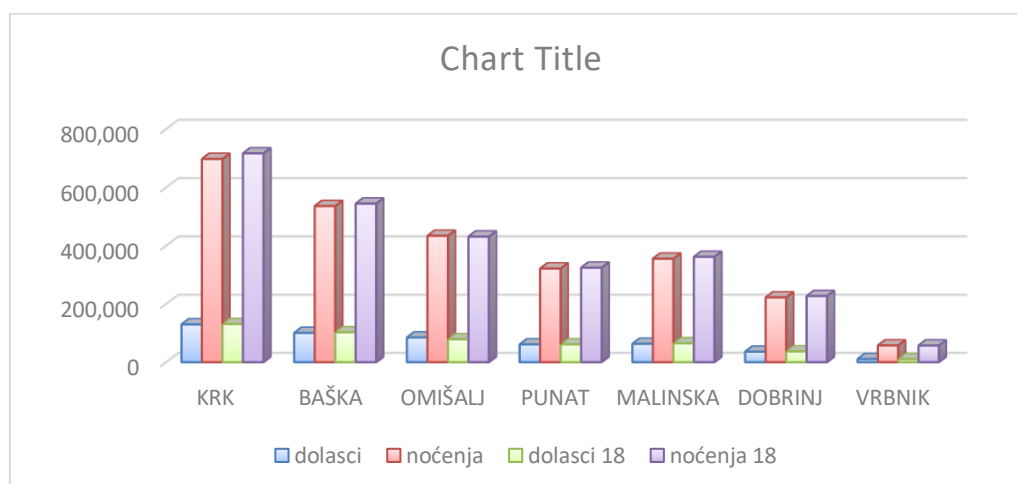
Izvor: Evisitor 07.08.2019.

9. Tablica:
Ostvareni rezultati u razdoblju siječanj- srpanj 2019. godine po mjestima su slijedeći

Mjesta	Dolasci	Indeks 19/18	Noćenja	Indeks 19/18	Trajanje Boravka dani	Udjel
KRK	129.658	99,22	697.635	97,36	5,3	26,58
BAŠKA	100.498	98,28	535.932	98,42	5,3	20,42
OMIŠALJ	84.670	107,66	434.019	100,64	5,1	16,54
MALINSKA	63.087	97,37	355.460	98,25	5,6	13,54
PUNAT	60.931	100,18	321.710	99,10	5,2	12,26
DOBRINJ	35.849	97,46	222.251	97,85	6,1	8,47
VRBNIK	10.500	104,87	57.343	100,50	5,4	2,19
UKUPNO	485.193	100,25	2.624.350	98,55	5,4	100,00

Izvor: Evisitor 07.08.2019.

10. Grafikon :
dolasci i noćenja u razdoblju siječanj-srpanj 2019. po mjestima i usporedba noćenja sa 2018.



11. Tablica:

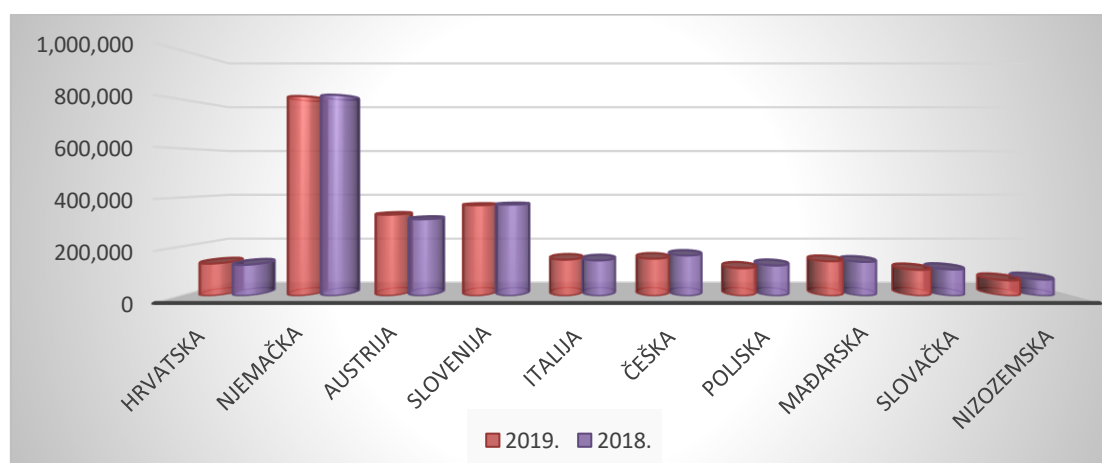
TOP TEN TRŽIŠTA U RAZDOBLJU SIJEČANJ-SRPANJ 2019.

ZEMLJE	DOLASCI	Indeks	NOĆENJA	Indeks	Udjel %
NJEMAČKA	119.037	101,58	812.231	99,36	30,95
AUSTRIJA	65.669	105,57	330.087	105,87	12,58
SLOVENIJA	77.746	99,57	368.726	99,34	14,05
ČEŠKA	24.067	92,31	151.627	92,10	5,78
ITALIJA	32.678	100,18	147.527	102,12	5,62
MAĐARSKA	30.126	103,16	141.132	101,93	5,38
POLJSKA	18.608	91,51	112.809	91,18	4,30
SLOVAČKA	18.034	101,74	106.146	107,42	4,04
NIZOZEMSKA	11.990	97,07	63.103	94,93	2,40
ŠVICARSKA	9.584	107,90	44.164	106,49	1,68

Izvor: E visitor

12. Tablica:

Ostvarena noćenja 01.01 -31.07./2019. po tržištima u usporedbi sa 2018.



Izvor: E- visitor/

Prosjeak boravka turista u razdoblju siječanj-srpanj 2019. je 5,4 dana (2018. god.5,5 dana)

3.Tablica Turistički promet po organizaciji dolaska u razdoblju siječanj-srpanj 2019

	Dolasci		Noćenja		Ukupno		%
	Domaći	Strani	Domaći	Strani	DOLASCI	NOĆENJA	
Individualno	23.098	336.749	105.013	1.874.445	359.847	1.979.458	75,43
Agencijski	8.604	116.742	26.238	618.654	125.346	644.892	24,57
Ukupno	31.702	453.491	131.251	2.493.099	485.193	2.624.350	100,00

E visitor 07.08.2019.

U razdoblju siječanj-srpanj najviše gostiju došlo je individualno 51,43% a preko agencija 24,57 %

Ukupni osnovni kapacitet na otoku Krku u 2019. godini (upisan do 31. 07.2019.) je 59.965 osnovnih kreveta (+2% od 2018. godine odnosno više za 1.221 krevet, a pomoćnih kreveta je registrirano 12.723 kreveta (993 kreveta više ili 8% više

NEKOMERCIJALNI SMJEŠTAJ razdoblje siječanj-srpanj 2019.

U nekomercijalnim objektima u razdoblju siječanj-srpanj 2019. na otoku Krku je ukupno boravilo 38.317 osoba (-2,93%) a ostvareno je 947.285 noćenja (-2,09%)

13. Tablica :

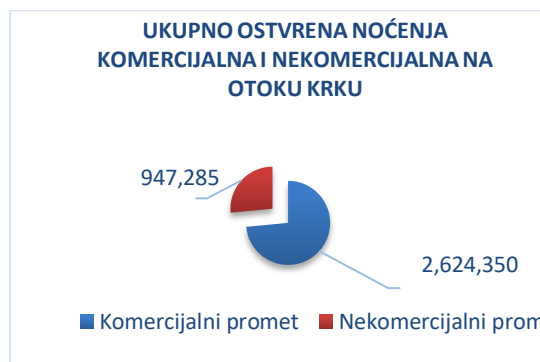
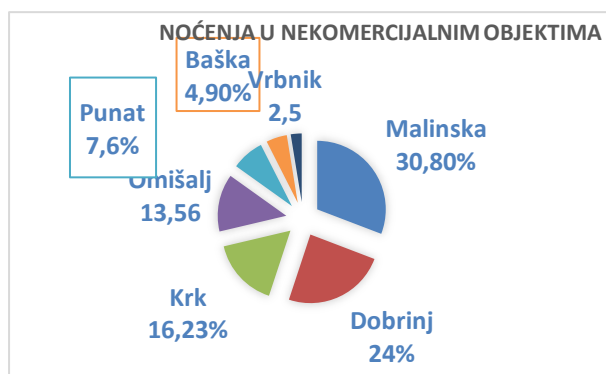
Vrste objekata	01.01.-31.07.2019		01.01.-31.07.2018.		Indeks dolazaka	Indeks noćenja	Udjel noćenja u prometu %
	dolasci	Noćenja	dolasci	Noćenja			
Kuće za odmor	18.675	465.105	19.225	478.744	97,14	97,15	49,10
Stanovi za odmor	15.509	422.960	15.844	422.726	97,89	100,06	44,65
Prijatelji	4.133	59.220	4.404	66.080	93,85	89,62	6,25
Ukupno	38.317	947.285	39.473	967.550	97,07	97,91	100,00

Izvor : E visitor 07.08.2019.

Domaći su ostvarili u nekomercijalnom smještaju 12.552 dolazaka (-3,45%) i 377.331 noćenja (-2,75%). Stranci su ostvarili 25.765 dolazaka (-,672%), te 569.954 noćenja (-1,65%).

U nekomercijalnom smještaju registrirano je 47.373 kreveta osnovnih i 5.644 pomoćnih

14..Tablica – ostvarena noćenja po mjestima u nekomercijalnom smještaju



Izvor: E visitor

U usporedbi sa ostalim subregijama PG županije, otok Krk ima učešće 36,16% u ukupnom turističkom prometu Kvarnera

Krk, 08.08.2019

Mr.sc. Majda Šale