



OSTVARENI TURISTIČKI PROMET NA PODRUČJU OTOKA KRKA U SRPNJU I U RAZDOBLJU

SIJEČANJ – SRPANJ 2021. godine

Na području Otoka Krka ostvareno je u **SRPNJU 2021 . godine**

	Dolasci	Indeks 21/20	Noćenja	Indeks 21/20
Domaći	16.363	120,33	81.269	127,91
Strani	194.718	134,95	1.202.425	129,17
UKUPNO	211.081	133,70	1.283.694	129,09

Učešće domaćih gostiju u dolascima je 7,75 %, a u noćenjima je 6,33%, a stranih gostiju je u dolascima je 92,25 i u noćenjima 93,67%.

Rezultati prema vrstama smještajnih kapaciteta /objekata u srpnju 2021.

Tablica 1.

Vrsta objekta	01.07.-31.07.2021.		01.07.-31.07.2020.		Indeks	
	Dolasci	Noćenja	Dolasci	Noćenja	Dolasci	Noćenja
Objekti u domaćinstvu	115.300	726.522	88.933	589.990	129,65	123,14
Kampovi	62.510	385.299	48.739	304.130	128,25	126,68
Hoteli	31.332	157.253	19.549	97.140	160,27	161,88
Odmaralište	1.939	14.620	661	3.159	293,34	462,80
Ukupno	211.081	1.283.694	157.882	994.419	133,70	129,09
Indeks 2019.	94,72	88,78				

Izvor: E visitor TZ otoka Krka 02.08.2021./ podaci za 2020. i 2019. E visitor 29.07.2021.

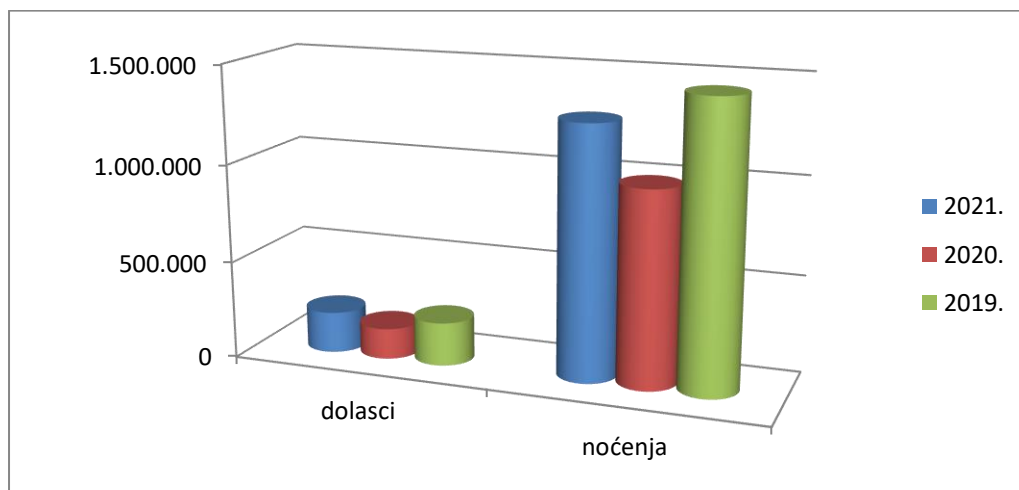
Ostvareni rezultati u srpnju 2021. godine po mjestima su slijedeća

Tablica 2.

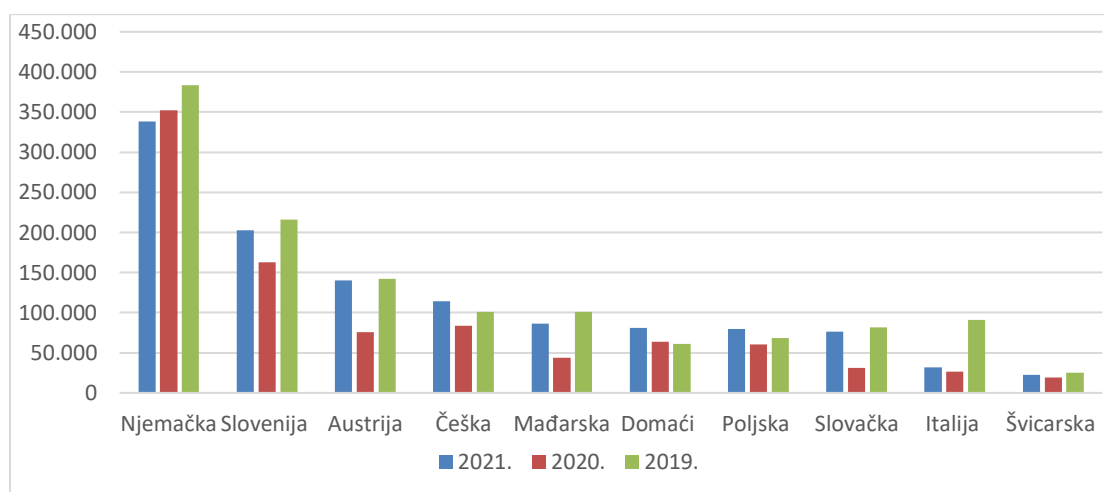
Mjesta	DOLASCI	Indeks 21/20	NOĆENJA	Indeks 21/20	Udjel
OMIŠALJ	32.586	142,18	189.733	135,88	
MALINSKA	29.151	127,61	182.023	125,56	
KRK	53.717	133,81	327.313	128,14	
PUNAT	26.272	127,35	160.512	127,31	
BAŠKA	44.179	136,09	264.717	133,88	
VRBNIK	5.083	134,68	29.498	118,84	
DOBRINJ	20.093	133,00	129.898	122,84	
UKUPNO	211.081	133,70	1.283.694	129,09	

Izvor: E visitor TZ otoka Krka 02.08.2021./podaci za 2020. i 2019. iz E visitor na dan 29.07.2021.

3.Tablica - dolasci i noćenja u srpnju 2021.u usporedbi sa prethodnim godinama



4. Tablica – struktura noćenja po tržištima- srpanj 2021. u usporedbi sa prethodnim godinama 2020. i 2019. godinom



Izvor: E visitor

Prateći tržišta sa zadovoljstvom možemo zaključiti da na otoku Krku i dalje prevladavaju Nijemci koji su zastupljeni sa 26,37% u ukupnim noćenjima, a ostvarili su ukupno 49.794 dolazaka (+6%) i 338.476 noćenja (-4%).

Slijede Slovenci sa učešćem od 15,80 % i ostvarenjima u dolascima 30.667 ((+12%) i 202.766 noćenja ((+24%).

Veliki je povrat Austrijanaca koji su došli na treće mjesto i učešćem od 10% i ostvarenjima gotovo na razini 2019. godine , a ostvarili su 24.707 dolazaka (+96%) i 140.112. noćenja ((+85%).

U odnosu na 2019. godinu premašili su Česi sa 17.523 dolazaka ((+32%) i 113.984 noćenja (++36%, a u odnosu na 2019. godinu imaju povećanje u noćenjima za 12%.

Isto je i sa Poljacima koji imaju učešće od 6,20% a ostvarili su 12.241 dolazaka ((+22%) i 79.610 noćenja (+32%), a u odnosu na 2019. godinu imaju povećanje od 16% u noćenjima .

Domaći gosti imaju učešće od 6,33 % a ostvarili su ukupno 16.363 dolazaka (+20%) i 81.269 noćenja (+27%), a u odnosu na 2019. godinu ostvarili su povećanje noćenja za 33%.

U razdoblju siječanj – srpanj 2021. godine prema podacima E visitora na otoku Krku ukupno je ostvareno

	Dolasci	Indeks 21/20	Noćenja	Indeks 21/20
Domaći	43.496	182,86	158.808	153,90
Strani	302.267	142,89	1.717.131	138,96
UKUPNO	345.763	146,93	1.875.939	140,11

Učešće domaćih gostiju u noćenjima je u dolascima 12,58%, a u noćenjima 8,47%, stranih u dolascima 87,42%, a u noćenjima 91,53%.

5. Tablica Rezultati prema vrstama smještajnih kapaciteta

Vrste objekata	01.01.-31.07.2021.		01.01.-31.07.2020.		Indeks dolazaka	Indeks noćenja	Udjel noćenja u prometu
	dolasci	Noćenja	dolasci	Noćenja			
Objekti u domaćinstvu	163.462	967.444	123.526	762.501	132,33	126,88	51,57
Kampovi	119.784	640.892	81.265	443.444	147,39	144,52	33,97
Hoteli	59.719	249.612	29.633	129.093	201,53	193,36	13,31
Odmarališta	2.798	17.991	902	3.865	310,19	465,00	0,92
Ukupno	345.763	1.875.939	235.326	1.338.903	146,93	140,11	100,00
Indeks 2019.	71,24	71,46					

Izvor: E visitor 03.08.2021/podaci iz 2020. i 2019 na dan 29.07.2021.

6. Tablica 01.01.-31.07./2021 . OBJEKTI U DOMAĆINSTVU

OBJEKTI U DOMAĆINSTVU	DOLASCI	Indeks 21/20	NOCENJA	Indeks 21/20	Udjel %
KRK	36.949	122,01	212.226	119,32	21,94
BAŠKA	37.306	132,16	208.270	131,26	21,53
MALINSKA	32.084	129,94	202.123	127,31	20,89
DOBRINJ	22.336	143,70	140.437	129,26	14,52
PUNAT	14.433	119,55	84.380	120,17	8,72
OMIŠALJ	13.773	126,59	82.734	117,34	8,55
VRBNIK	6.581	139,16	37.274	126,06	3,85
UKUPNO	163.462	132,33	967.444	126,88	100,00
Indeks 2019.	76,20		75,10		

Izvor: TZ otoka Krka /E visitor 03.08.2021.

7. Tablica 01.01. -31.07.2021. KAMPOVI

KAMPOVI	DOLASCI	Indeks 21/20	NOCENJA	Indeks 21/20	Udjel %
KRK	42.720	163,99	241.235	157,85	37,64
OMIŠALJ	30.887	170,75	146.232	155,74	22,82
PUNAT	21.119	119,78	114.967	122,96	17,94
BAŠKA	17.914	167,09	103.539	159,12	16,16
DOBRINJ	6.940	129,28	33.932	136,69	5,29
MALINSKA	204	100,49	987	107,98	0,15
VRBNIK	-	-	-	-	-
UKUPNO	119.784	147,44	640.892	144,54	100,00
INDEKS 2019.	78,84		77,56		

Izvor: TZ otoka Krka /E visitor 03.08.2021.

8. Tablica: 01.01. 31.07.2021 **HOTELI**

HOTELI	DOLASCI	Indeks 21/20	NOĆENJA	Indeks 21/20	Udjel %
OMIŠALJ	14.283	229,40	67.783	223,39	27,16
BAŠKA	16.102	223,63	65.640	190,24	26,30
KRK	11.484	226,95	47.432	239,01	19,00
MALINSKA	10.080	142,67	40.458	139,62	16,21
PUNAT	6.102	187,63	24.171	182,06	9,68
VRBNIK	1.668	200,96	4.128	191,91	1,65
DOBRINJ	-	-	-	-	-
UKUPNO	59.719	201,53	249.612	193,36	100,00
Indeks 2019.	52,52		51,48		

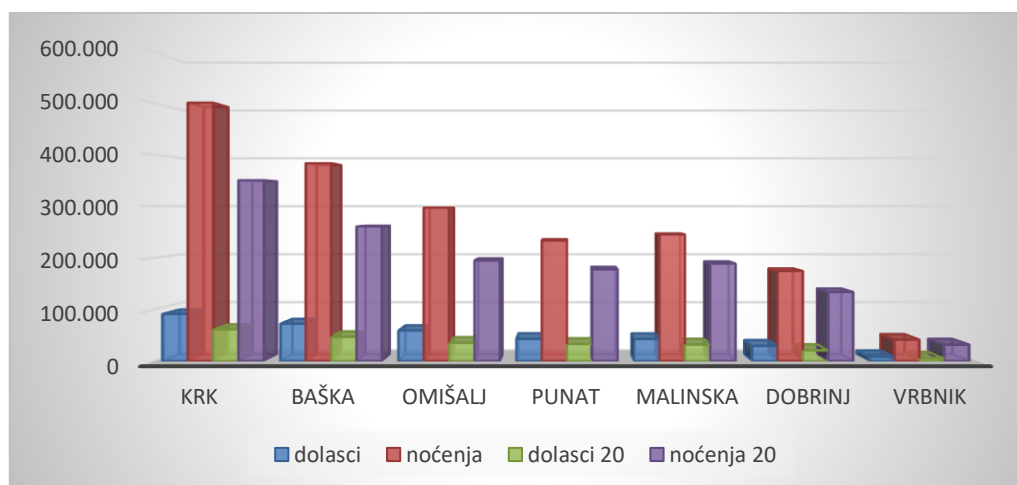
Izvor: Evisitor 03.08.2021.

9. Tablica Ostvareni rezultati u razdoblju siječanj- srpanj 2021. godine po mjestima su slijedeći

Mjesta	Dolasci	Indeks 21/20	Noćenja	Indeks 21/20	Trajanje Boravka dani	Udjel
KRK	91.165	148,50	500.962	142,84	5,49	26,70
BAŠKA	72.260	154,36	383.410	147,03	5,30	20,44
OMIŠALJ	59.025	167,54	297.158	152,45	5,03	15,84
MALINSKA	42.698	133,29	245.228	129,78	5,74	13,07
PUNAT	43.090	130,31	233.410	131,58	5,42	12,44
DOBRINJ	29.276	138,92	174.369	129,76	5,95	9,30
VRBNIK	8.249	148,10	41.402	130,29	5,01	2,21
UKUPNO	345.763	146,93	1.875.939	140,11	5,42	100,00

Izvor: Evisitor 03.08.2021.

10. Grafikon Dolasci i noćenja u razdoblju siječanj-srpanj 2021. po mjestima i usporedba noćenja sa 2020.



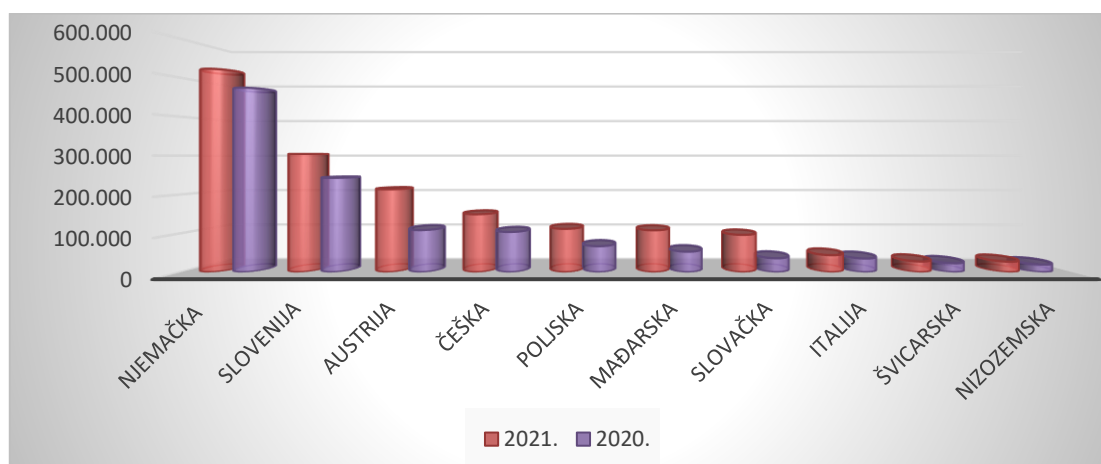
11. Tablica:

TOP TEN TRŽIŠTA U RAZDOBLJU SIJEČANJ-SRPANJ 2021.

ZEMLJE	DOLASCI	Indeks	NOĆENJA	Indeks	Udjel %
NJEMAČKA	81.430	118,71	522.922	110,24	27,88
SLOVENIJA	57.739	115,38	304.350	125,38	16,22
AUSTRIJA	39.851	205,07	213.255	197,05	11,37
ČEŠKA	24.262	139,39	149.050	144,08	7,95
POLJSKA	18.682	161,00	111.529	166,97	5,95
MAĐARSKA	22.033	202,98	107.779	204,32	5,75
SLOVAČKA	15.479	244,42	96.109	268,23	5,12
ITALIJA	8.798	128,21	43.741	124,59	2,33
ŠVICARSKA	5.611	133,95	27.507	119,90	1,47
NIZOZEMSKA	5.551	167,10	26.922	137,46	1,44

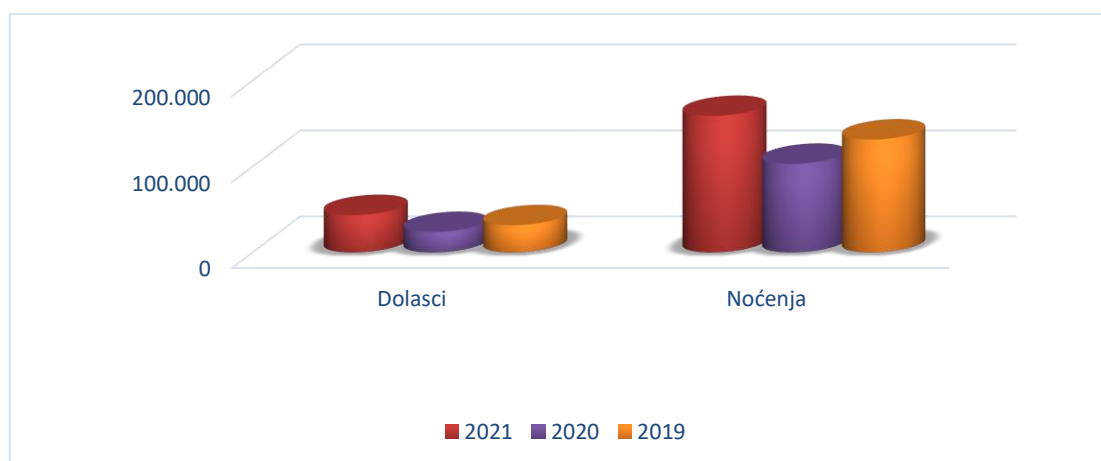
Izvor: E visitor 03.08.2021.

12. Tablica Ostvarena noćenja 01.01 -31.07./2021. po tržištima u usporedbi sa 2020.



Izvor: E- visitor/03.08.2021.

13. Tablica Domaći gosti dolasci/noćenja kroz godine



Prosjeak boravka turista u razdoblju siječanj-srpanj 2021. je 5,4 dana.

14. Tablica Turistički promet po organizaciji dolaska u razdoblju siječanj-srpanj 2021

	Dolasci		Noćenja		Ukupno		%
	Domaći	Strani	Domaći	Strani	DOLASCI	NOĆENJA	
Individualno	34.095	239.493	125.693	1.353.435	273.588	1.479.128	78,84
Agencijski	9.401	62.774	33.115	363.696	72.175	396.811	21,16
Ukupno	43.496	302.267	158.808	1.717.131	345.763	1.875.939	100,00

E visitor 03.08.2021.

U razdoblju siječanj-srpanj najviše gostiju došlo je individualno 78,84% a preko agencija 21,16 %.

Ukupni osnovni kapacitet na otoku Krku u 2021. godini (upisan do 10.05.2021.) je 58.334 osnovnih kreveta (-2,45% od 2020. godine odnosno manje za 1.464 kreveta, a pomoćnih kreveta je registrirano 5.527 kreveta a što je smanjenje za 3513 krevet ili pad za 6%

U srpnju kao i kumulativa pokazuju trend porasta i broja dolazaka i noćenja u odnosu na 2020. godinu, a turistička kretanja se i u 2021. godini kreću u okolnostima pandemije Covid-a 19.

Najbolje su zastupljeni objekti u obiteljskom smještaju koji su zastupljeni sa 51 % u ukupnom prometu, te kampovi koji su zastupljeni sa gotovo 34% u ukupnom prometu, a hoteli su zastupljeni sa 13%.

Najveći porast u dolascima i noćenjima pak imaju hoteli, a rezultat je to i otvaranja hotelskih objekata koji su 2020. godine dijelom bili i zatvoreni.

Kod emitivnih tržišta prevladavaju gosti iz Njemačke koji su za 10% u većem broju zastupljeni u odnosu na 2020. godinu, a učešće im je 27,88 %.

Za istaknuti je da Austrijanci imaju veliki porast u odnosu na 2020. godinu, kao i Česi, Poljaci, Slovaci. Domaći gosti imaju povećanje od 82% u dolascima i 54% u noćenjima.

NEKOMERCIJALNI SMJEŠTAJ razdoblje siječanj-srpanj 2021.

U nekomercijalnim objektima u razdoblju siječanj-srpanj 2021. na otoku Krku je ukupno boravilo 34.554 osoba (-17%) a ostvareno je 661.684 noćenja (-19%).

15. Tablica :

Vrste objekata	01.01.-31.07.2021		01.01.-31.07.2020.		Indeks dolazaka	Indeks noćenja	Udjel noćenja u prometu %
	dolasci	Noćenja	dolasci	Noćenja			
Kuće za odmor	16.104	321.177	19.832	399.420	81,20	80,41	46,61
Stanovi za odmor	14.717	287.889	18.180	358.653	80,95	80,27	42,59
Prijatelji	3.733	52.618	3.837	59.653	97,29	88,21	10,80
Ukupno	34.554	661.684	41.849	817.726	82,57	80,92	100,00

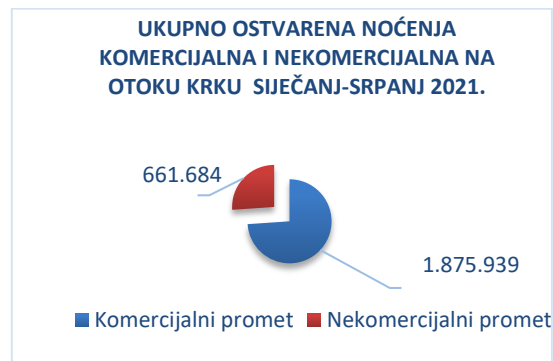
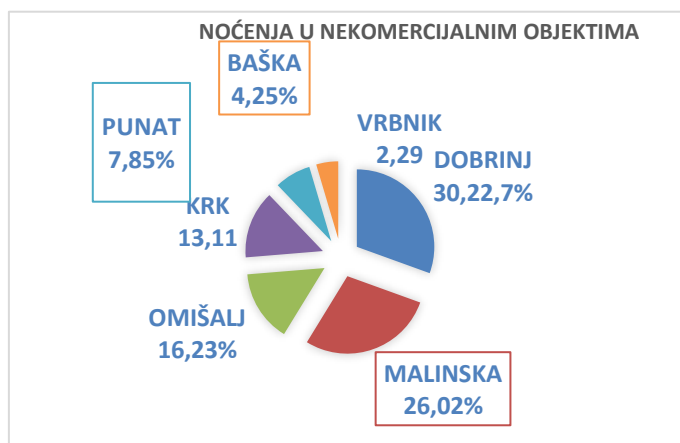
Izvor : E visitor 03.08.2021.

16. tablica ostvarenja prometa dolasci i noćenja u nekomercijalnom smještaju

	Dolasci	Indeks 21/20	Noćenja	Indeks 21/20
Domaći	9.061	88,05	233.481	81,51
Strani	25.493	80,78	428.203	80,60
UKUPNO	34.554	82,57	661.684	80,92

E visitor 3.8.2021.

17..Tablica – ostvarena noćenja po mjestima u nekomercijalnom smještaju



Izvor: E visitor

Krk, 03.08.2021.

Mr.sc. Majda Šale