



OSTVARENI TURISTIČKI PROMET NA PODRUČJU OTOKA KRKA

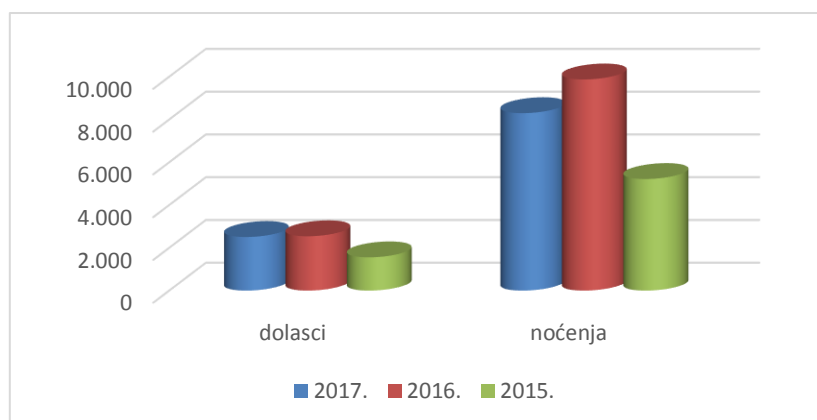
U STUDENOM I U RAZDOBLJU SIJEČANJ - STUDENI 2017.

Na području otoka Krka ostvareno je prema podacima sustava E visitor **u studenome 2017. godine** slijedeći promet

	01.11.-30.11.2017.		01.11.-30.11.2016.		Indeks 2017/2016	
	dolasci	Noćenja	dolasci	Noćenja	Indeks dolazaka	Indeks noćenja
Domaći	1.258	3.557	1.267	3.932	99,29	90,46
Strani	1.248	4.740	1.273	5.942	98,04	79,77
Ukupno	2.506	8.297	2.540	9.874	98,66	84,03

Vrste objekata	01.11.-30.11.2017.		01.11.-30.11.2016.		Indeks 2017/2016	
	dolasci	Noćenja	dolasci	Noćenja	Indeks dolazaka	Indeks noćenja
Smještaj u domaćinstvu	487	2.924	407	2.694	119,60	108,53
Kampovi	223	926	234	870	95,29	106,43
Hoteli	1.790	4.376	1.898	4.740	94,30	92,32
Ostalo	6	71	-	-	-	-
Ukupno	2.506	8.297	2.536	8.304	98,66	84,03

1. Tablica - dolasci i noćenja u studenom 2017. u usporedbi sa prethodnim godinama



Izvor: E - visitor/izvještaji TZ na dan 04.12.2017
Izvještaji za 2016. , na dan 29.11.2017.
Izvještaji za 2015. iz sustava TZ

2. Tablica Ostvarenja - SMJEŠTAJ U DOMAĆINSTVU U STUDENOM 2017.

SMJEŠTAJ U DOMAĆINSTVU	DOLASCI	Indeks 17/16	NOĆENJA	Indeks 17/16	Udjel %
OMIŠALJ	73	78,49	494	57,71	16,89
MALINSKA	191	151,00	1.014	159,34	34,67
KRK	118	100,00	704	171,70	24,07
PUNAT	58	126,00	378	135,48	12,93
BAŠKA	28	100,00	132	81,48	4,51
VRBNIK	-	-	19	36,53	0,65
DOBRINJ	19	190,00	183	61,20	6,28
UKUPNO	487	119,65	2.924	108,53	100,00

Izvor: TZ otoka Krka /Evisitor 04.12.2017

3. Tablica Ostvarenja KAMPOVI U STUDENOM 2017.

KAMPOVI	DOLASCI	Indeks 17/16	NOĆENJA	Indeks 17/16	Udjel %
OMIŠALJ	189	88,73	795	98,75	85,85
MALINSKA	-	-	-	-	-
KRK	31	147,61	125	192,30	13,49
PUNAT	3	-	6	-	0,66
BAŠKA	-	-	-	-	-
VRBNIK	-	-	-	-	-
DOBRINJ	-	-	-	-	-
UKUPNO	223	95,29	926	106,43	100,00

Izvor: TZ otoka Krka Evisitor 02.12.2017.

4. Tablica Ostvarenja HOTELI U STUDENOM 2017.

HOTELI	DOLASCI	Indeks 17/16	NOĆENJA	Indeks 17/16	Udjel %
OMIŠALJ	123	94,61	493	55,83	11,26
MALINSKA	1.142	95,08	2.679	105,30	61,22
KRK	70	37,83	310	56,67	7,08
PUNAT	210	161,53	415	194,83	9,50
BAŠKA	24	150,00	45	128,57	1,02
VRBNIK	221	93,64	434	83,78	9,92
DOBRINJ	-	-	-	-	-
UKUPNO	1.790	94,30	4.376	92,32	100,00

Izvor :Tz otoka Krka Evisitor 02.12.2017.

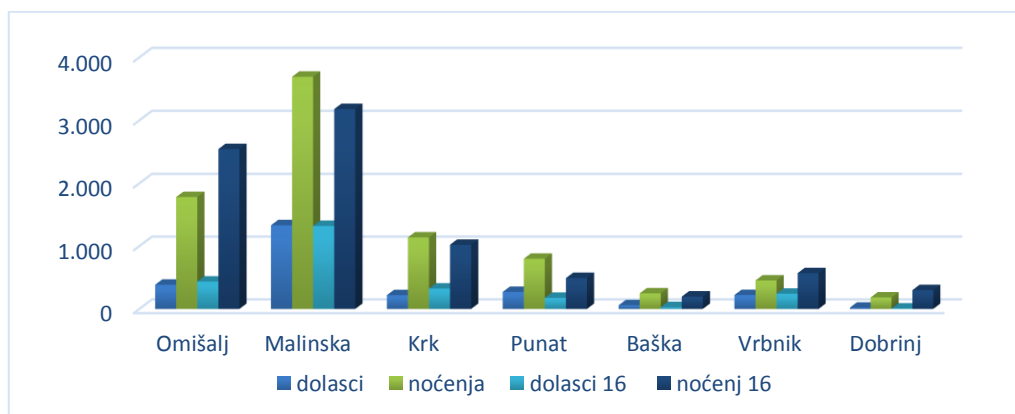
5. Tablica TOP TEN TRŽIŠTA U STUDENOM 2017.

ZEMLJA	NOĆENJA 2017	INDKES 17/16	UDJEL %
SLOVENIJA	1.480	90,35	17,84
NJEMAČKA	1.171	55,60	14,11
BIH	481	101,05	5,80
AUSTRIJA	431	134,27	5,19
MAĐARSKA	146	47,87	1,76
ITALIJA	115	27,32	1,39

Izvor: E visitor 02.12.2017

Prosjeak boravka turista u studenom je 3,3 dana.

6.Tablica - dolasci i noćenja u studenom 2017. po mjestima u usporedbi sa 2016.godinom



Izvor: TZ otoka Krka/E visitor

U razdoblju siječanj – studeni 2017. godine prema podacima E visitora na otoku Krku ukupno je ostvareno

U

	01.01.-30.11.2017.		01.01.-30.11.2016.		Indeks 2017/2016	
	dolasci	Noćenja	dolasci	Noćenja	Indeks dolazaka	Indeks noćenja
Domaći	45.859	210.358	42.012	198.076	109,16	106,20
Strani	757.342	4.512.494	709.685	4.240.917	106,72	106,40
Ukupno	803.201	4.722.852	751.697	4.438.994	106,85	106,39

Rezultati prema vrstama smještajnih kapaciteta

Vrste objekata	01.01.-30.11.2017.		01.01.-30.11.2016.		Indeks dolazaka	Indeks noćenja	Udjel noćenja u prometu %
	dolasci	Noćenja	dolasci	Noćenja			
Smještaj u domaćinstvu	371.840	2.442.318	331.349	2.254.670	112,22	108,32	51,71
Kampovi	235.328	1.364.929	229.975	1.314.714	102,32	103,82	28,90
Hoteli	188.857	869.091	183.223	824.794	103,07	105,37	18,96
Ostalo	3.604	17.051	3.561	18.235	101,20	93,50	0,40
Ukupno	803.201	4.722.852	751.648	4.438.607	106,85	106,39	100,00

Izvor: E visitor 02.12.2017

8. Tablica – Ostvarenja 1-11/2017. SMJEŠTAJ U DOMAĆINSTVU

SMJEŠTAJ U DOMAĆINSTVU	DOLASCI	Indeks 17/16	NOĆENJA	Indeks 17/16	Udjel %
OMIŠALJ	32.533	111,99	221.956	103,76	9,08
MALINSKA	76.282	112,73	520.640	106,05	21,32
KRK	89.343	115,64	552.771	116,16	22,63
PUNAT	31.333	113,20	208.607	111,21	8,55
BAŠKA	83.581	108,37	513.434	104,45	21,02
VRBNIK	13.314	119,05	91.400	117,36	3,75
DOBRINJ	45.454	109,80	333.510	105,21	13,65
UKUPNO	3331.349	115,62	2.442.318	107,98	100,00

Izvor: TZ otoka Krka /Evisitor 02.12.2017.

9. Tablica Ostvarenja 1-11/2017 KAMPOVI

KAMPOVI	DOLASCI	Indeks 17/16	NOĆENJA	Indeks 17/16	Udjel %
OMIŠALJ	39.399	103,62	228.671	104,72	16,80
MALINSKA	188	91,70	1.447	88,17	0,10
KRK	90.386	107,00	542.696	107,80	39,76
PUNAT	47.285	97,42	257.932	97,76	18,90
BAŠKA	42.626	98,56	262.813	102,48	19,25
VRBNIK	-	-	-	-	-
DOBRINJ	15.444	99,58	71.370	100,60	5,10
UKUPNO	235.328	102,33	1.364.929	103,92	100,00

Izvor: TZ otoka Krka /E visitor

10. Tablica Ostvarenja 1-11 /2017. HOTELI

HOTELI	DOLASCI	Indeks 17/16	NOĆENJA	Indeks 17/16	Udjel %
OMIŠALJ	58.061	101,55	272.449	105,37	31,34
MALINSKA	33.809	104,11	142.656	105,57	16,41
KRK	35.639	104,78	166.068	107,90	19,10
PUNAT	14.651	79,83	73.996	86,16	8,50
BAŠKA	43.112	107,95	203.050	108,03	23,40
VRBNIK	3.585	287,00	10.872	319,00	1,25
DOBRINJ	-	-	-	-	-
UKUPNO	188.857	103,69	869.091	106,06	100,00

Izvor: Evisitor

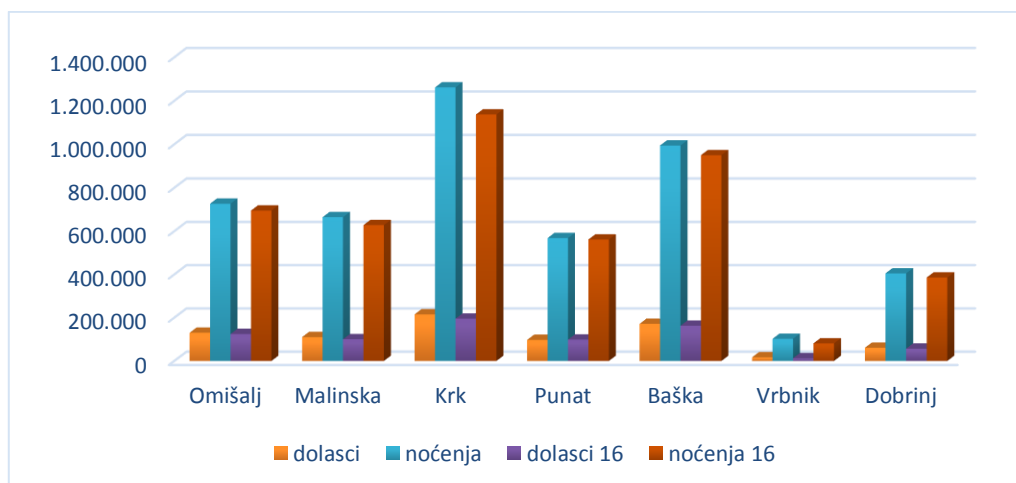
Hoteli Punat su nakon preuređenja otvoreni polovinom srpnja 2017

11. Tablica Ostvareni rezultati u razdoblju siječanj- studeni 2017. godine po mjestima su slijedeći

Mjesta	Dolasci	Noćenja	Indeks 2017/2016
OMIŠALJ	130.486	726.855	104,55
MALINSKA	110.279	664.743	105,84
KRK	215.368	1.261.535	110,94
PUNAT	97.557	568.125	101,15
BAŠKA	171.713	994.438	104,68
VRBNIK	16.899	102.272	125,88
DOBRINJ	60.899	404.884	104,98
UKUPNO	803.201	4.722.852	106,39

Izvor: E visitor

12. Tablica – dolasci i noćenja u razdoblju siječanj-studeni 2017. po mjestima i usporedba noćenja sa 2016.

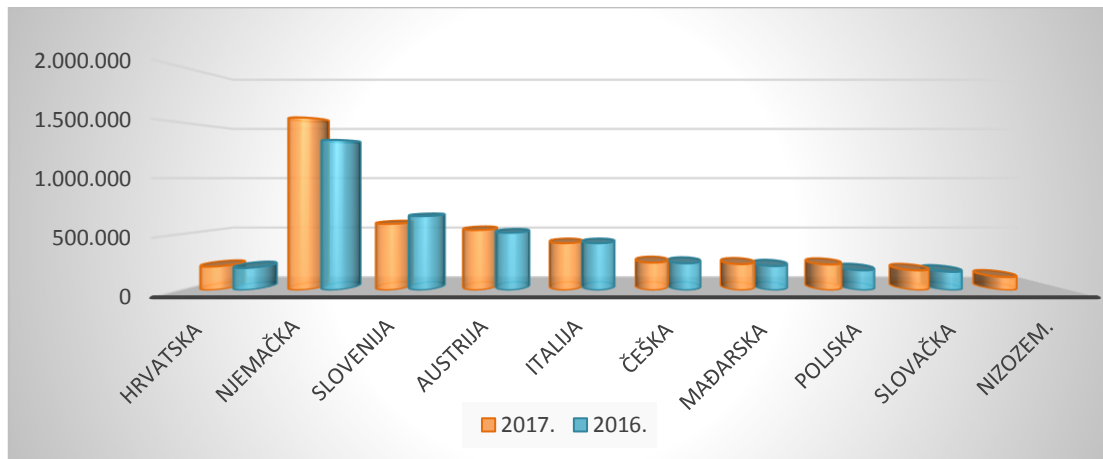


13. Tablica TOP TEN TRŽIŠTA U RAZDOBLJU SIJEČANJ- STUDENI 2017.

ZEMLJE	NOĆENJA 2017	INDKES 17/16	UDJEL %
NJEMAČKA	1.543.318	114,96	32,68
SLOVENIJA	591.437	89,52	12,52
AUSTRIJA	536.520	104,65	11,36
ITALIJA	419.737	100,01	8,89
ČEŠKA	246.186	102,58	5,21
MAĐARSKA	233.212	107,97	4,94
POLJSKA	230.066	129,34	4,87
HRVATSKA	210.358	106,20	4,45
SLOVAČKA	177.126	107,51	3,75
NIZOZEMSKA	117.678	109,15	2,49

Izvor: E visitor

14. Tablica – ostvarena noćenja 1-11/2017. po tržištima u usporedbi sa 2016.



Izvor: E- visitor/

Prosjeak boravka turista u razdoblju siječanj-studenj 2017. je 5,88 dana.
Prosječna popunjenost na otoku Krku je 86,75 dana

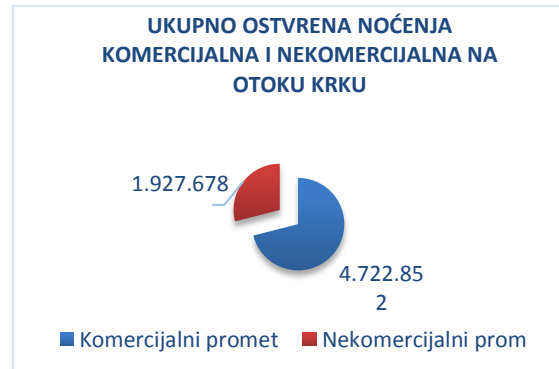
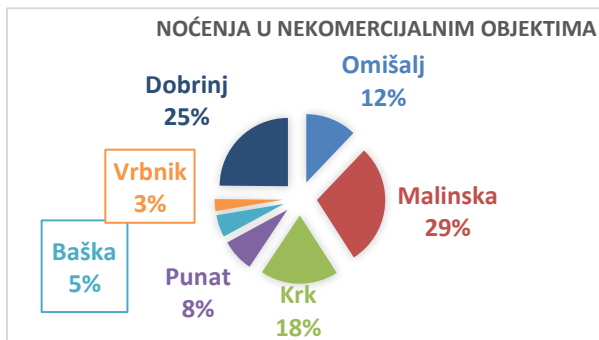
U nekomercijalnim objektima u razdoblju siječanj- studeni 2017. na otoku Krku je ukupno boravilo 54.644 osoba (+5,30%) a ostvareno je 1.927.678 noćenja (+17,38%)

Vrste objekata	01.01.-30.11.2017.		01.01.-30.11.2016.		Indeks dolazaka	Indeks noćenja	Udjel noćenja u prometu
	dolasci	Noćenja	dolasci	Noćenja			
Kuće za odmor	26.632	1.000.152	25.247	863.311	105,48	115,85	51,88
Stanovi za odmor	20.141	799.675	18.879	665.747	106,68	120,11	41,48
Prijatelji	7.871	127.851	7.812	109.920	100,75	116,31	6,64
Ukupno	54.644	1.927.678	51.938	1.638.978	105,30	117,38	100,00

Izvor : E visitor

Domaći su ostvarili u nekomercijalnom smještaju 17.216 dolazaka (-2,50%) i 871.113 noćenja (+9,84%).
Stranci su ostvarili 37.428 dolazaka (+9,06), te 1.056.565 noćenja (+24,41%)

15.Tablica – ostvarena noćenja po mjestima u nekomercijalnom smještaju



Izvor: E visitor 03.12.2017

Krk, 06.12.2017.

Mr.sc. Majda Šale