



## OSTVARENI TURISTIČKI PROMET NA PODRUČJU OTOKA KRKA U STUDENOM

### I U RAZDOBLJU SIJEČANJ – STUDENI 2020. godine

( podaci su nerealni i teško usporedivi zbog pandemije Covid-a19)

Na području Otoka Krka ostvareno je **u studenom 2020. godine**

	Dolasci	Indeks 20/19	Noćenja	Indeks 20/19
Domaći	<b>813</b>	<b>98,91</b>	<b>2.803</b>	<b>94,41</b>
Strani	<b>646</b>	<b>38,48</b>	<b>3.870</b>	<b>55,40</b>
UKUPNO	<b>1.459</b>	<b>58,34</b>	<b>6.673</b>	<b>67,04</b>

Učešće domaćih gostiju u dolascima je 55,72 %, a u noćenjima je 42,01%, a stranih gostiju je u dolascima je 44,28 i u noćenjima 57,99%.

**Rezultati prema vrstama smještajnih kapaciteta /objekata u studenom 2020.**

**Tablica 1.**

Vrsta objekta	01.11.-30.11.2020.		01.11.-30.11.2019.		Indeks	
	Dolasci	Noćenja	Dolasci	Noćenja	Dolasci	Noćenja
<b>Smještaj u domaćinstvu</b>	455	3.462	583	3.942	<b>78,04</b>	<b>87,82</b>
<b>Kampovi</b>	478	1.985	128	1.127	373,44	176,13
<b>Hoteli</b>	526	1.226	1.790	4.885	29,39	25,10
<b>Prenočište</b>	-	-	-	-	-	-
<b>Kampiralište</b>	-	-	-	-	-	-
<b>Odmaralište</b>	-	-	-	-	-	-
<b>Ukupno</b>	<b>1.459</b>	<b>6.673</b>	<b>2.501</b>	<b>9.954</b>	<b>58,34</b>	<b>67,04</b>
<b>Indeks 2018.</b>	<b>51,68</b>	<b>61,36</b>				

Izvor: E visitor TZ otoka Krka 02.12.2020./ podaci za 2019. E visitor 26.11.2020./podaci za 2018. /04.12.2018.

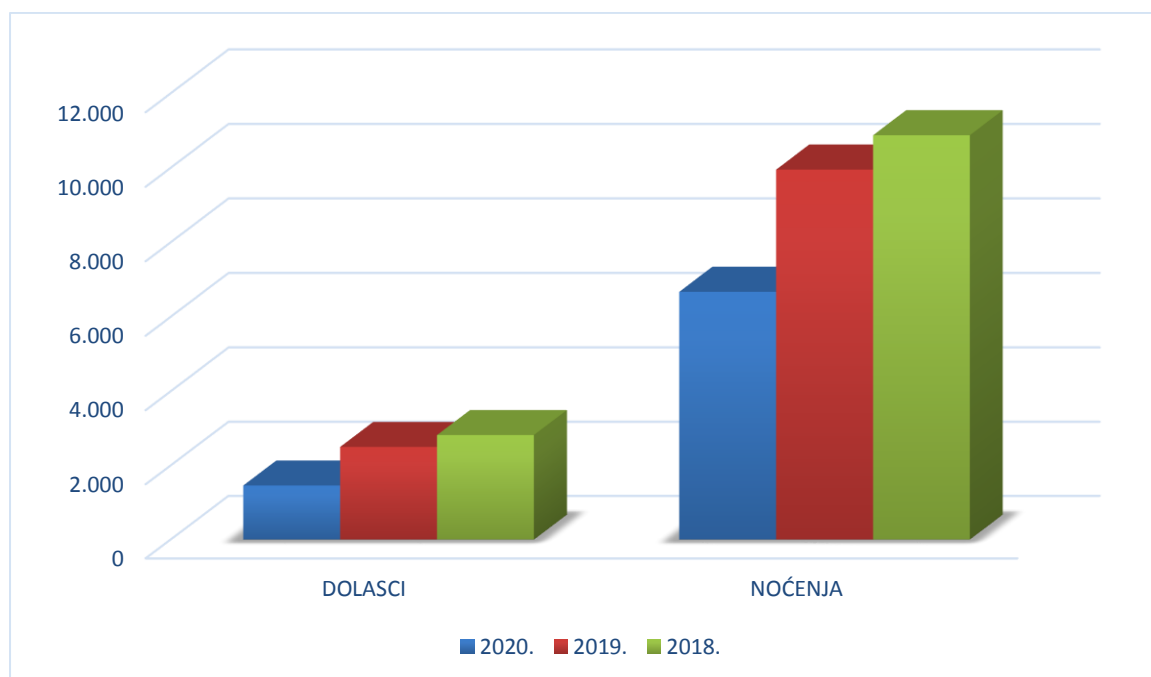
**Ostvareni rezultati u studenom 2020. godine po mjestima su sljedeća**

**Tablica 2.**

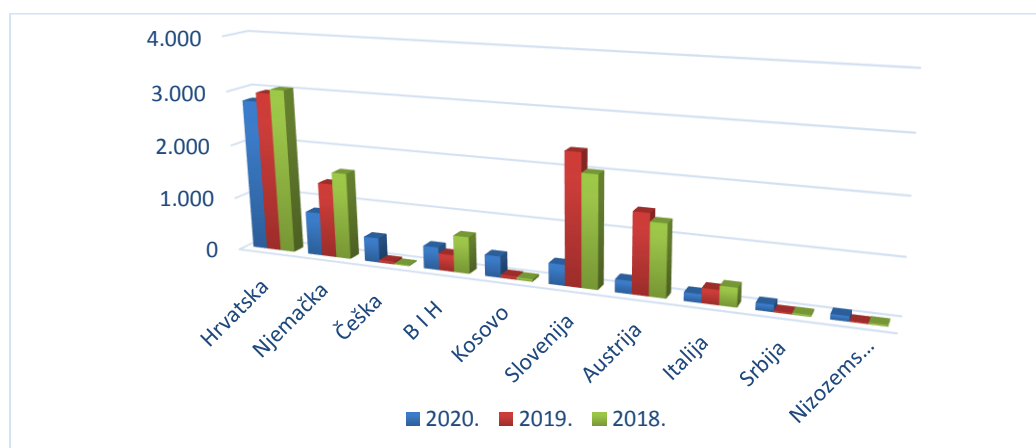
Mjesta	DOLASCI	Indeks 20/19	NOĆENJA	Indeks 20/19	Udjel
OMIŠALJ	175	73,22	1.320	65,25	19,78
MALINSKA	388	30,22	1.316	31,45	19,72
KRK	568	148,69	2.512	158,09	37,64
PUNAT	158	50,16	578	52,12	8,66
BAŠKA	30	71,43	211	96,79	3,16
VRBNIK	71	34,80	227	42,12	3,40
DOBRINJ	69	197,14	509	174,32	7,63
UKUPNO	<b>1.459</b>	<b>58,34</b>	<b>6.673</b>	<b>67,04</b>	<b>100,00</b>

Izvor: E visitor TZ otoka Krka 02.12.2020./podaci za 2019. iz E visitor na dan 26.11.2020.

**3.Tablica - dolasci i noćenja u studenom 2020. u usporedbi sa prethodnim godinama**



**4. Tablica – struktura noćenja po tržištima- studeni 2020. u usporedbi sa prethodnim godinama 2019. i 2018. godinom**



Izvor: E visitor

U studenom 2020. godine prevladavali su domaći gosti ( učešće 42,01%) , a ostvarili su svega 6% manje u odnosu na 2019. godinu.

Strani gosti su ostvarili 646 dolazaka i 3.870 noćenja, a najviše je bilo gostiju iz Njemačke (učešće 12%), a ostvarili su 133 dolazaka i 808 noćenja.

Slijede gosti iz Češke koji su ostvarili 71 dolazak i 458 noćenja (indeks 934%), slijedi BIH sa 19 dolazaka i 419 noćenja (indeks 134,73).

Gosti su se u studenom zadržavali u prosjeku 4,5 dana .

U razdoblju siječanj – studeni 2020. godine prema podacima E visitora na otoku Krku ukupno je ostvareno

	Dolasci	Indeks 20/19	Noćenja	Indeks 20/19
Domaći	<b>54.682</b>	<b>104,25</b>	<b>235.679</b>	<b>102,90</b>
Strani	<b>378.866</b>	<b>45,72</b>	<b>2.397.300</b>	<b>50,46</b>
UKUPNO	<b>433.548</b>	<b>49,21</b>	<b>2.632.979</b>	<b>52,88</b>

Učešće domaćih gostiju u noćenjima je u dolascima 12,61%, a u noćenjima 8,95%, stranih u dolascima 87,39 %, a u noćenjima 91,05%.

#### 5. Tablica

Rezultati prema vrstama smještajnih kapaciteta

Vrste objekata	01.01.-30.11.2020.		01.01.-30.11.2019.		Indeks dolazaka	Indeks noćenja	Udjel noćenja u prometu
	DOLASCI	NOĆENJA	DOLASCI	NOĆENJA	%	%	%
Smještaj u domaćinstvu	238.903	1.562.449	406.225	2.528.001	58,81	61,81	59,34
Kampovi	132.967	788.693	266.418	1.516.069	49,91	52,02	29,95
Hoteli	60.403	276.448	202.425	898.112	29,84	30,78	10,50
Ostalo	1.275	5.389	6.009	37.309	28,88	14,44	0,21
Ukupno	<b>433.548</b>	<b>2.632.979</b>	<b>881.077</b>	<b>4.979.491</b>	<b>49,21</b>	<b>52,88</b>	<b>100,00</b>
Indeks 2018.	50,53	53,27					

Izvor: E visitor 03.12.2020/podaci iz 2019 na dan 26.11.2020.

#### 6. Tablica

**01.01.-30.11./2020 . SMJEŠTAJ U DOMAĆINSTVU**

SMJEŠTAJ U DOMAĆINSTVU	DOLASCI	Indeks 20/19	NOĆENJA	Indeks 20/19	Udjel %
KRK	57.429	57,55	360.615	62,31	23,08
BAŠKA	53.012	59,64	316.378	62,31	20,25
MALINSKA	46.294	56,87	317.275	58,79	20,31
DOBRINJ	30.539	59,24	227.221	62,66	14,54
OMIŠALJ	20.813	61,09	143.024	62,77	9,15
PUNAT	21.734	63,30	136.141	65,01	8,71
VRBNIK	9.082	56,20	61.795	61,23	3,96
UKUPNO	<b>238.903</b>	<b>58,81</b>	<b>1.562.449</b>	<b>61,81</b>	<b>100,00</b>

Izvor: TZ otoka Krka /Evisitor 03.12.2020.

Prosjeak boravka u smještaju u domaćinstvu je 6,5 dana

#### 7. Tablica :

**01.01. -30.11.2020. KAMPOVI**

KAMPOVI	DOLASCI	Indeks 20/19	NOĆENJA	Indeks 20/19	Udjel %
KRK	45.585	47,38	286.352	49,77	36,31
OMIŠALJ	31.576	49,40	173.274	51,46	21,96
PUNAT	27.873	54,46	160.596	57,57	20,36
BAŠKA	18.918	45,50	124.307	47,52	15,76
DOBRINJ	8.706	65,90	42.637	69,05	5,41
MALINSKA	309	96,26	1.527	86,52	0,20
VRBNIK	-	-	-	-	-
UKUPNO	<b>132.967</b>		<b>788.693</b>		
INDEKS 2019.	49,91	49,91	52,02	<b>52,02</b>	<b>100,00</b>

Izvor: TZ otoka Krka /E visitor 03.12.2020.

Prosjeak boravka u kampovima je 5,9 dana

**8. Tablica:**

**01.01. 30.11.2020 HOTELI**

HOTELI	DOLASCI	Indeks 20/19	NOĆENJA	Indeks 20/19	Udjel %
BAŠKA	13.962	30,32	68.407	32,63	24,74
OMIŠALJ	12.911	21,60	67.461	24,29	24,40
MALINSKA	14.382	43,15	60.437	43,43	21,86
KRK	10.476	27,35	42.548	25,17	15,39
PUNAT	6.979	31,93	32.932	35,30	11,91
VRBNIK	1.693	54,43	4.663	50,04	1,70
DOBRINJ	-	-	-	-	
<b>UKUPNO</b>	<b>60.403</b>	<b>29,84</b>	<b>276.448</b>	<b>30,78</b>	<b>100,00</b>

Izvor: Evisitor 03.12.2020.

Prosjeak boravka u hotelima je 4,6 dana

**9. Tablica:**

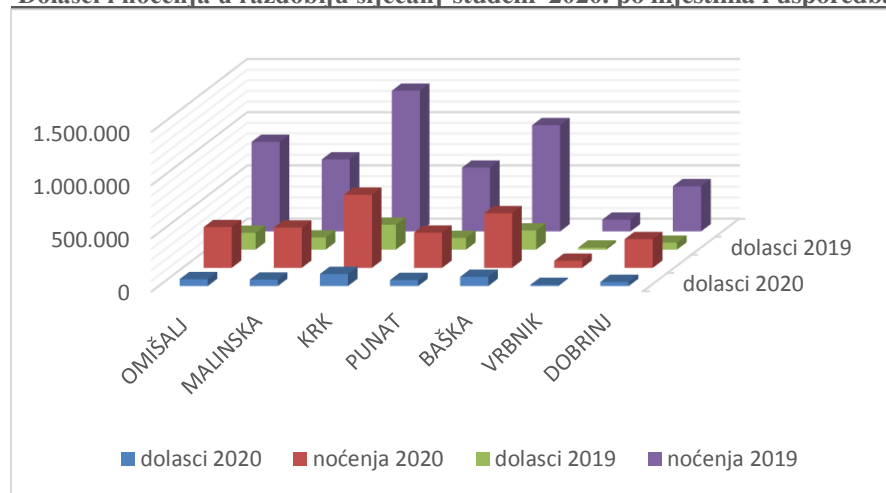
**Ostvareni rezultati u razdoblju siječanj- studeni 2020. godine po mjestima su slijedeći**

Mjesta	Dolasci	Indeks 20/19	Noćenja	Indeks 20/19	Trajanje Boravka dani	Udjel
<b>KRK</b>	<b>113.490</b>	<b>48,44</b>	<b>689.515</b>	<b>52,11</b>	<b>6,07</b>	<b>26,19</b>
<b>BAŠKA</b>	<b>86.888</b>	<b>48,27</b>	<b>513.034</b>	<b>51,42</b>	<b>5,90</b>	<b>19,48</b>
<b>OMIŠALJ</b>	<b>65.314</b>	<b>41,35</b>	<b>383.794</b>	<b>45,52</b>	<b>5,87</b>	<b>14,58</b>
<b>MALINSKA</b>	60.985	53,01	379.239	55,72	6,21	14,40
<b>PUNAT</b>	56.809	51,80	330.771	55,17	5,82	12,56
<b>DOBRINJ</b>	39.287	60,60	270.168	63,57	6,87	10,26
<b>VRBNIK</b>	10.775	55,92	66.458	60,28	6,17	2,52
<b>UKUPNO</b>	<b>433.548</b>	<b>49,21</b>	<b>2.632.979</b>	<b>52,88</b>	<b>6,07</b>	<b>100,00</b>

Izvor: Evisitor 03.12.2020.

**10. Grafikon :**

**Dolasci i noćenja u razdoblju siječanj-studenj 2020. po mjestima i usporedba sa 2019. godinom**



**11. Tablica:**

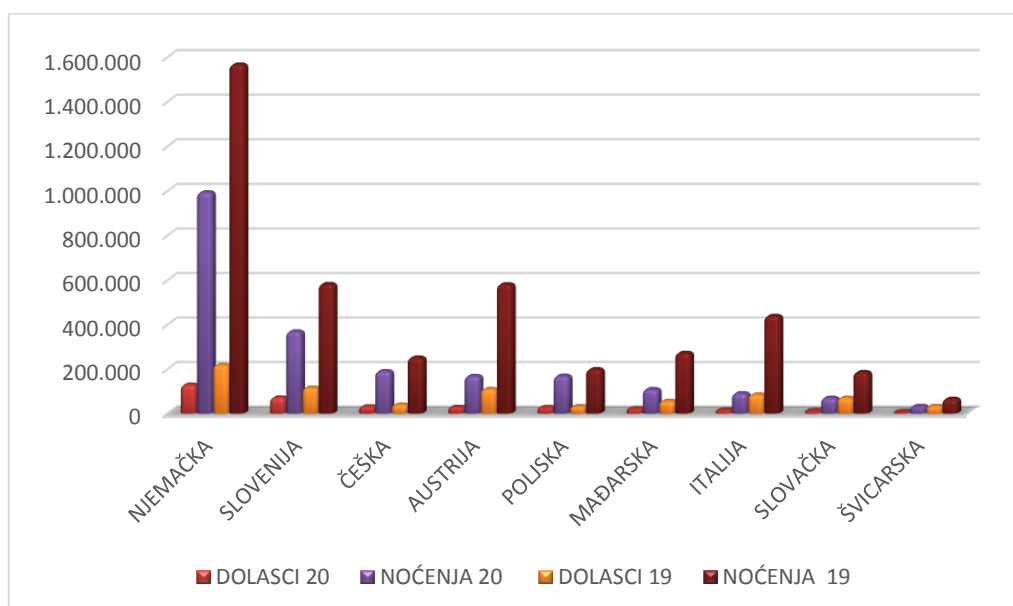
**TOP TEN TRŽIŠTA U RAZDOBLJU SIJEČANJ-STUDENI 2020.**

ZEMLJE	DOLASCI	Indeks	NOĆENJA	Indeks	Udjel %
NJEMAČKA	131.465	56,92	1.008.664	61,55	38,31
SLOVENIJA	72.801	59,82	371.494	62,31	14,11
HRVATSKA	54.682	104,25	235.679	102,90	8,95
ČEŠKA	31.493	79,92	191.776	76,13	7,28
POLJSKA	27.991	86,95	169.926	85,15	6,45
AUSTRIJA	28.845	48,10	169.268	28,39	6,43
MAĐARSKA	21.947	38,47	109.478	39,82	4,16
ITALIJA	14.817	17,17	90.889	20,63	3,45
SLOVAČKA	11.935	38,86	70.713	38,01	2,69
ŠVICARSKA	5.895	36,68	33.059	45,78	1,26

Izvor: E visitor 03.12.2020.

**12. Tablica:**

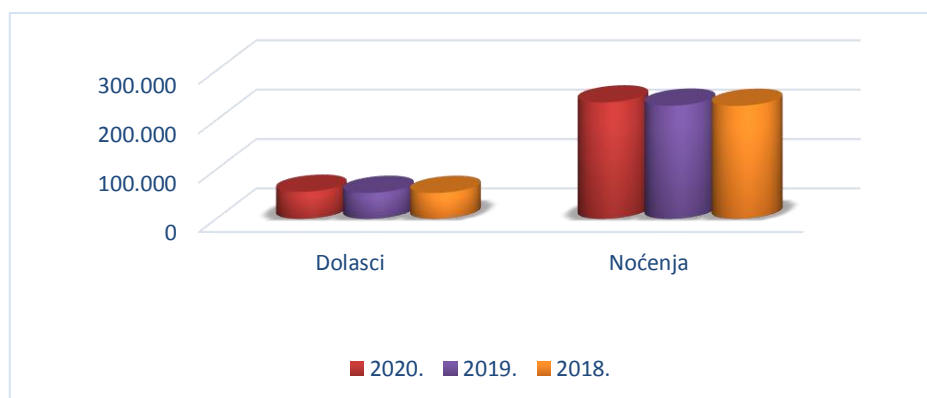
**Ostvarena noćenja 01.01 -31.10./2020. po tržištima u usporedbi sa 2019.**



Izvor: E- visitor/03.12.2020.

**13. Tablica**

**Domaći gosti dolasci/noćenja kroz godine razdoblje siječanj-studeni**



Prosjeak boravka domaćih turista turista u razdoblju siječanj-studeni je 4,3 dana, a ukupno svih turista u 2020. je 6,07 dana ( U 2019. godini je 5,6 dana.)

Ukupni osnovni kapacitet na otoku Krku u 2020. godini (upisan do 07.10. 2020. ) je 59.798 osnovnih kreveta (-0,83% od 2019. godine odnosno manje za 498 kreveta, a pomoćnih kreveta je registrirano 5.878 kreveta a što je drastično smanjenje za 6.780 kreveta ili pad za 46,43% !, a najveće smanjenje kreveta je kod obiteljskog smještaja ( - 45,74%)

Iako je teško usporediti podatke sa 2019. godinom ,bitno je istaknuti da su ostvarenja u okolnostima pandemije COVID19 ipak rezultirala prihvatljivim ostvarenjima ( očekivanja su bila znatno manja). U kumulativi je dostignuto 53% lanjskih rezultata.

Iz podataka se vidi da su najbolja ostvarenja u obiteljskom smještaju koji su ostvarili u odnosu na 2019. godinu 61,84 % i učešćem od 59,34%, te u kampovima gdje je učešće 29,95%, a ostvarenja na 52,02% dok je u hotelima ostvareno 30,78% ( neki od hotela nisu se otvorila , u Njivicama, Krku i Baški), a učešće hotela u ukupnom prometu je 10,50%.

Prosjeak boravka se povećao na 6,07 dana.

Značajno je što je Njemačka i dalje najzastupljenije emitivno tržište sa učešćem od 38% i ostvarenjima koja premašuju 61%, a i sa najdužim prosječnim boravkom od 7,6 dana.

Slovenici koji su na drugom mjestu imaju učešće 14%, a ostvarili su više od 62% u odnosu na 2019. godinu, prosjeak boravka je 5,10 dana ., a treće mjesto zauzeli su domaći gosti sa učešćem u ukupnim noćenjima 8,95%, te sa noćenjima koja premašuju i 2019. i 2018. godinu ( indeks 103), a domaći gosti zadržavali su se prosječno 4,3 dana.

Četvrto mjesto na ljestvici emitivnih tržišta drže podjednako Austrijanci I Poljaci sa podjednako ostvarenim noćenjima i učešćem od 6,4%, Austrijanci su ostvarili tek 28% u odnosu na 2019. godinu, a Poljaci čak 85% te su se zadržavali više od 6 dana , a Austrijanci su prosječno boravili 5,8 dana

14.Tablica Turistički promet po organizaciji dolaska u razdoblju siječanj-studeni 2020

	Dolasci		Noćenja		Ukupno		%
	Domaći	Strani	Domaći	Strani	DOLASCI	NOĆENJA	
<b>Individualno</b>	45.589	312.112	201.528	1.959.629	<b>357.701</b>	<b>2.161.157</b>	<b>82,08</b>
<b>Agencijski</b>	9.093	66.754	34.151	437.671	<b>75.847</b>	<b>471.822</b>	<b>17,92</b>
<b>Ukupno</b>	54.682	378.866	235.679	2.397.300	<b>433.548</b>	<b>2.632.979</b>	100,00

Izvor: E visitor 03.12.2020.

#### NEKOMERCIJALNI SMJEŠTAJ razdoblje siječanj-studeni 2020.

U nekomercijalnim objektima u razdoblju siječanj- studeni 2020. na otoku Krku je ukupno boravilo 59.335 osoba (+15,29%) a ostvareno je 1.687.574 noćenja (-15%)

#### 15. Tablica :

Vrste objekata	01.01.-30.11.2020		01.01.-30.11..2019.		Indeks dolazaka	Indeks noćenja	Udjel noćenja u prometu
	dolasci	Noćenja	dolasci	Noćenja			
Kuće za odmor	27.553	838.504	24.429	991.479	112,79	84,57	49,67
Stanovi za odmor	25.310	738.339	19.569	868.479	129,34	85,02	43,75
Prijatelji	6.472	110.731	7.467	120.1781	86,67	92,14	6,58
<b>Ukupno</b>	<b>59.335</b>	<b>1.687.574</b>	<b>51.465</b>	<b>1.980.127</b>	<b>115,29</b>	<b>85,23</b>	<b>100,00</b>

Izvor : E visitor 03.12.2020.

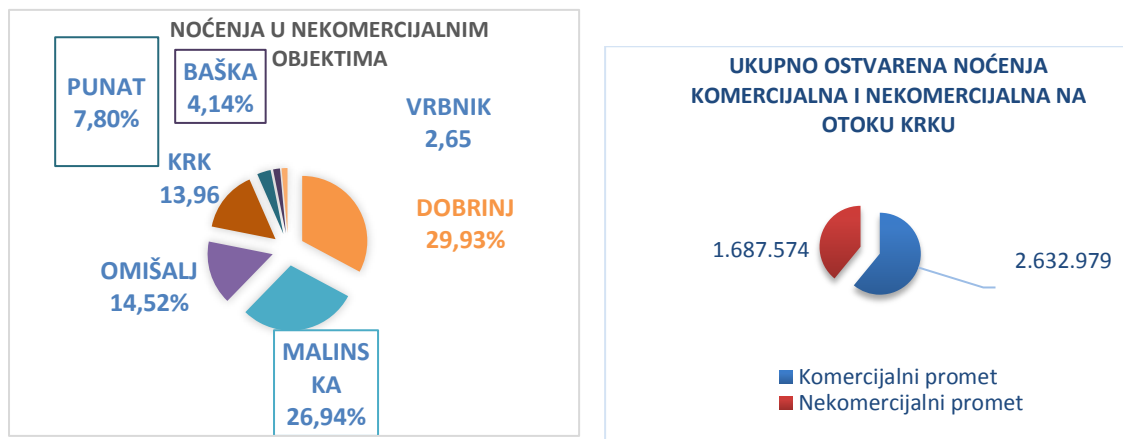
Domaći su ostvarili u nekomercijalnom smještaju 13.212 dolazaka (-13,83%) i 621.667noćenja (-24,58%).

Stranci su ostvarili 46.123 dolazaka (+27,65%), te 1.065.907 noćenja (-7,78%).

U nekomercijalnom smještaju registrirano je 51.542 kreveta osnovnih (+8,8%) i 6.172 pomoćnih kreveta (+9%)

Najveći broj dolazaka ostvareno je u Malinskoj 18.323 (+29,37%) a najveći broj noćenja u nekomercijalnom smještaju ostvareno je u Dobrinju 505.200 noćenja (+6,05%)

**16. Tablica – ostvarena noćenja po mjestima u nekomercijalnom smještaju**



E visitor

**Otok Krk** ima učešće od **39,7%** u ukupnom turističkom prometu Kvarnera

Krk, 04.12.2020.

Mr.sc. Majda Šale