



OSTVARENI TURISTIČKI PROMET NA PODRUČJU OTOKA KRKA U STUDENOM

I U RAZDOBLJU SIJEČANJ – STUDENI 2021.godine

Na području otoka Krka ostvareno je u studenom 2021. godine

	Dolasci	Indeks 21/20	Noćenja	Indeks 21/20
Domaći	1.207	144,90	3.058	105,59
Strani	1.531	236,63	6.045	147,01
UKUPNO	2.738	185,00	9.103	129,89
2019.		109,48		91,45

Učešće domaćih gostiju u dolascima je 44,08%, a u noćenjima je 33,59%, a stranih gostiju je u dolascima je 55,92% i u noćenjima 66,41%.

Rezultati prema vrstama smještajnih kapaciteta /objekata u studenome 2021.

Tablica 1.

Vrsta objekta	01.11.-30.11.2021.		01.11.-30.11.2020.		Indeks	
	Dolasci	Noćenja	Dolasci	Noćenja	Dolasci	Noćenja
Objekti u domaćinstvu	538	3.549	469	3.753	114,71	94,56
Kampovi	778	2.269	484	2.028	160,74	111,88
Hoteli	1.376	3.197	526	1.226	261,60	260,77
Odmarašnice	46	88	1	1	4.600,00	8.800,00
Ukupno	2.738	9.103	1.480	7.008	185,00	129,89
Indeks 2019.	109,48	91,45				

Izvor: E visitor TZ otoka Krka 02.12.2021./ podaci za 2020. i 2019. E visitor 26.11.2021.

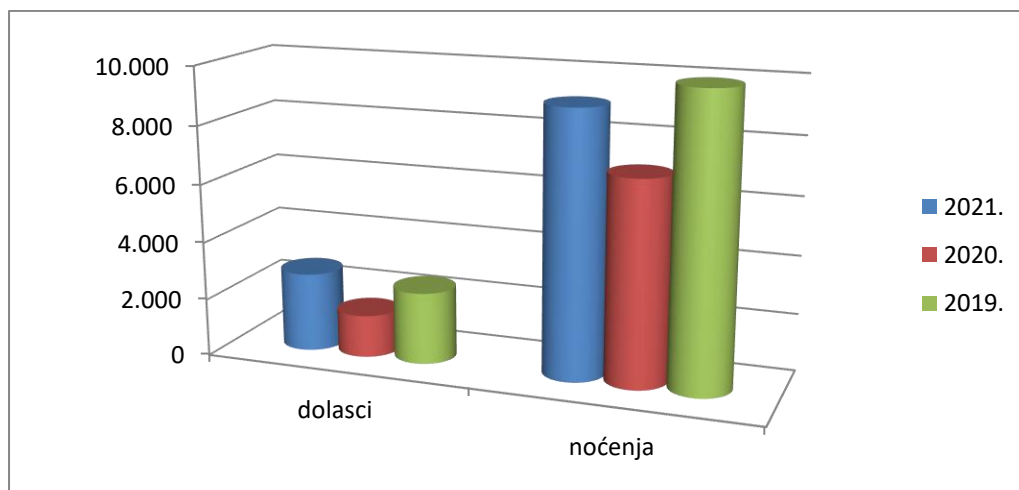
Ostvareni rezultati u studenom 2021. godine po mjestima su sljedeća

Tablica 2.

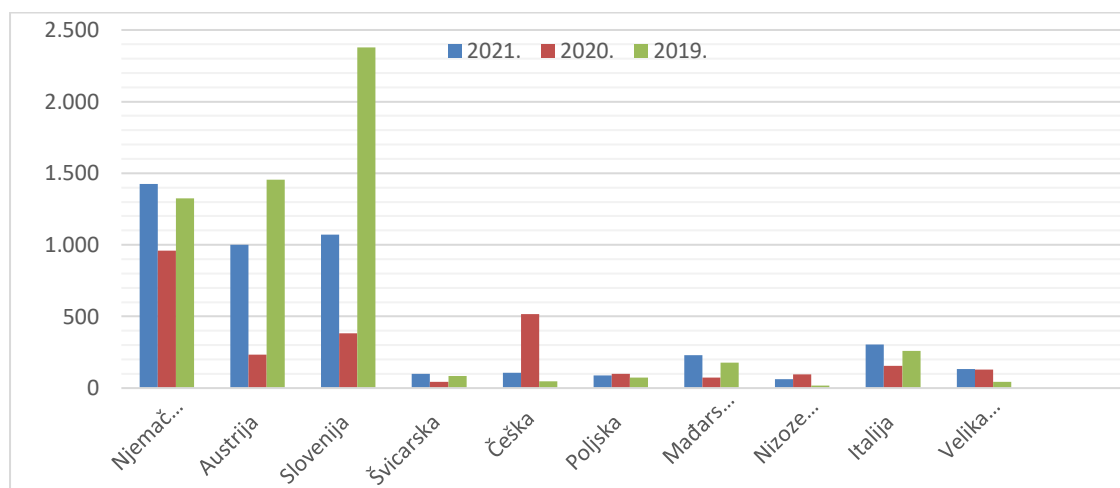
Mjesta	DOLASCI	Indeks 21/20	NOĆENJA	Indeks 21/20	Udjel
OMIŠALJ	368	183,08	1.343	93,26	14,75
MALINSKA	1.061	281,43	2.878	224,84	31,62
KRKA	756	131,71	2.813	101,70	30,90
PUNAT	305	191,82	768	132,64	8,44
BAŠKA	39	130,00	204	96,68	2,24
VRBNIK	135	190,14	363	159,91	3,99
DOBRINJ	74	108,82	734	145,35	8,06
UKUPNO	2.738	185,00	9.103	129,89	100,00

Izvor: E visitor TZ otoka Krka 02.12.2021./podaci za 2020. i 2019. iz E visitor na dan 26.10.2021.

3.Tablica - dolasci i noćenja u studenome 2021. u usporedbi sa prethodnim godinama



4. Tablica – struktura noćenja po tržištima - studeni 2021. u usporedbi sa prethodnim godinama 2020. i 2019. godinom



Izvor: E visitor

Prateći tržišta sa zadovoljstvom možemo zaključiti da na otoku Krku u studenom i dalje prevladavaju Nijemci koji su zastupljeni sa 15,64% u ukupnim noćenjima, a u odnosu na 2019. godinu su zastupljeni sa 13,25%. Na drugom su mjestu Slovenci koji imaju učešće od 11,79 %, a , slijede Austrijanci sa učešćem od 11,00 %, a Talijani su na 4 mjestu sa 3,33% učešćem u ukupnim noćenjima . Domaći gosti imaju učešće od 44,08% u dolascima i 33,59% u noćenjima.

U razdoblju siječanj – studeni 2021. godine prema podacima E vizitora na otoku Krku ukupno je ostvareno

	Dolasci	Indeks 21/20	Noćenja	Indeks 21/20
Domaći	70.504	128,92	284.071	120,51
Strani	640.115	168,96	3.881.604	161,88
UKUPNO	710.619	163,91	4.165.675	158,18
2019.	80,65		83,66	

Učešće domaćih gostiju u dolascima 9,92%, a u noćenjima 6,82%, stranih u dolascima 90,08%, a u noćenjima 93,18%.

Domaći gosti ostvarili su veći broj noćenja u odnosu na 2019. godinu i to za 24,03%, a strani su u odnosu na 2019. godinu ostvarili 18,29% manje noćenja .

5. Tablica Rezultati prema vrstama smještajnih kapaciteta

Vrste objekata	01.01.-30.11.2021.		01.01.-30.11.2020.		Indeks dolazaka	Indeks noćenja	Udjel noćenja u prometu
	dolasci	Noćenja	dolasci	Noćenja	21/20	21/20	%
Objekti u domaćinstvu	330.362	2.150.391	233.162	1.539.295	141,69	139,70	51,62
Kampovi	246.325	1.406.208	138.240	810.576	178,19	173,48	33,76
Hoteli	128.918	578.176	60.404	276.448	213,43	209,14	13,88
Odmarališta	5.014	30.900	1.750	7.239	286,51	426,85	0,74
Ukupno	710.619	4.165.675	433.555	2.633.558	163,91	158,18	100,00
Indeks 2019.	80,65	83,66					

Izvor: E visitor 06.12.2021/podaci iz 2020. i 2019 na dan 26.11.2021.

6. Tablica 01.01.-31.11.2021 . OBJEKTI U DOMAĆINSTVU

OBJEKTI U DOMAĆINSTVU	DOLASCI	Indeks 21/20	NOĆENJA	Indeks 21/20	Udjel %
KRK	76.523	133,25	483.410	134,05	22,48
MALINSKA	64.911	140,21	450.962	142,14	20,97
BAŠKA	74.013	139,62	443.121	140,06	20,61
DOBRINJ	44.576	145,97	319.987	140,83	14,88
OMIŠALJ	27.791	133,53	184.380	128,92	8,57
PUNAT	28.662	131,88	180.612	132,67	8,40
VRBNIK	13.886	153,00	87.919	142,28	4,09
UKUPNO	330.362	141,69	2.150.391	139,70	100,00
Indeks 2019.	83,64		86,36		

Izvor: TZ otoka Krka /E visitor 06.12.2021.

7. Tablica : 01.01. -30.11.2021. KAMPOVI

KAMPOVI	DOLASCI	Indeks 21/20	NOĆENJA	Indeks 21/20	Udjel %
KRK	86.940	190,72	520.177	183,58	36,99
OMIŠALJ	63.993	202,66	330.749	190,88	23,52
BAŠKA	38.398	202,97	244.697	196,85	17,40
PUNAT	43.363	155,57	241.417	150,33	17,17
DOBRINJ	13.173	151,31	66.818	156,71	4,75
MALINSKA	458	148,22	2.350	153,89	0,17
VRBNIK	-	-	-	-	-
UKUPNO	246.325	178,19	1.406.208	173,48	100,00
INDEKS 2019.	89,45		90,78		

Izvor: TZ otoka Krka /E visitor 06.12.2021.

8. Tablica: 01.01. - 30.11.2021 HOTELI

HOTELI	DOLASCI	Indeks 21/20	NOĆENJA	Indeks 21/20	Udjel %
OMIŠALJ	30.201	233,92	151.173	224,09	26,15
BAŠKA	31.516	225,73	139.097	203,34	24,06
KRK	27.001	257,74	114.293	268,62	19,77
MALINSKA	23.833	165,71	102.872	170,21	17,79
PUNAT	13.144	188,34	61.726	187,43	10,67
VRBNIK	3.223	190,37	9.015	193,33	1,56
DOBRINJ	-	-	-	-	-
UKUPNO	128.918	213,43	578.176	209,14	100,00
Indeks 2019.	63,69		64,38		

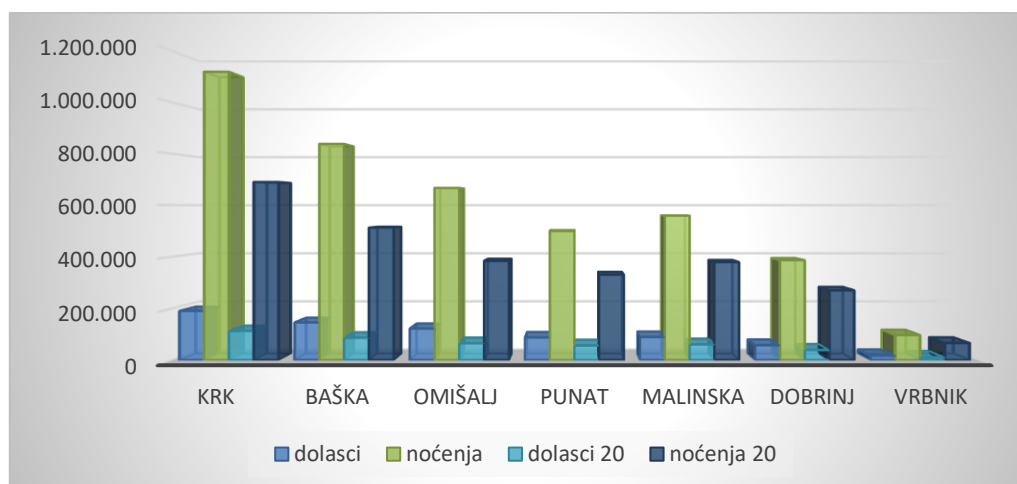
Izvor: Evisitor 06.12..2021.

9. Tablica: Ostvareni rezultati u razdoblju siječanj – studeni 2021. godine po mjestima su slijedeći

Mjesta	Dolasci	Indeks 21/20	Noćenja	Indeks 21/20	Trajanje Boravka dani	Udjel
KRK	190.480	167,84	1.117.953	162,01	5,87	26,84
BAŠKA	145.771	167,77	837.859	163,31	5,75	20,11
OMIŠALJ	122.123	186,90	667.116	173,77	5,46	16,01
MALINSKA	89.732	147,18	559.180	147,48	6,23	13,42
PUNAT	87.655	154,30	499.828	151,11	5,70	12,00
DOBRINJ	57.749	147,00	386.805	143,17	6,70	9,29
VRBNIK	17.109	158,78	96.934	145,86	5,67	2,33
UKUPNO	710.619	163,91	4.165.675	158,18	5,86	100,00

Izvor: Evisitor 06.12.2021.

10. Grafikon : Dolasci i noćenja u razdoblju siječanj - studeni 2021. po mjestima i usporedba noćenja sa 2020.

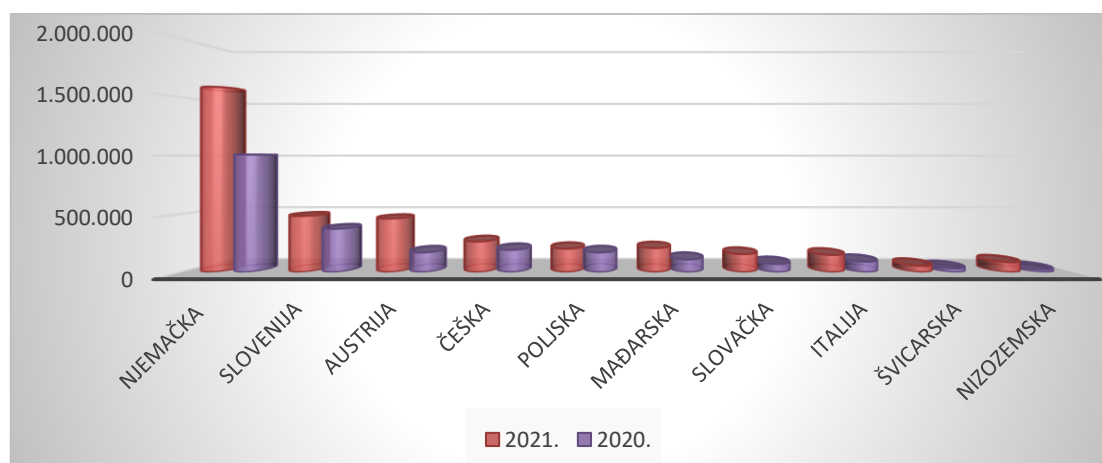


11. Tablica: TOP TEN TRŽIŠTA U RAZDOBLJU SIJEČANJ - STUDENI 2021.

ZEMLJE	DOLASCI	Indeks	NOĆENJA	Indeks	Udjel %
NJEMAČKA	224.141	170,49	1.588.546	157,44	38,13
SLOVENIJA	89.246	122,59	481.664	129,66	11,56
AUSTRIJA	83.660	290,03	460.094	271,81	11,04
ČEŠKA	42.042	133,50	263.069	137,06	6,32
MAĐARSKA	41.339	188,36	207.338	189,39	4,98
POLJSKA	32.698	116,82	201.525	118,60	4,84
ITALIJA	27.498	185,58	148.084	162,93	3,55
SLOVAČKA	24.360	204,11	155.349	219,69	3,73
NIZOZEMSKA	16.290	392,72	86.165	340,38	2,07
ŠVICARSKA	11.523	195,47	54.873	165,99	1,32

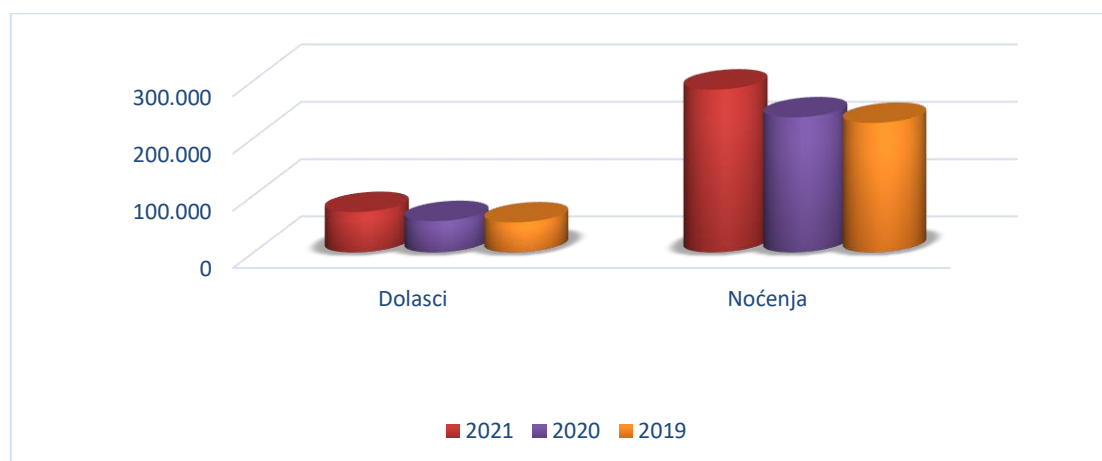
Izvor: E visitor 06.12.2021.

12. Tablica: Ostvarena noćenja 01.01 - 30.11.2021. po tržištima u usporedbi sa 2020.



Izvor: E- visitor/06.12.2021.

13. Tablica Domaći gosti dolasci/noćenja kroz godine



Prosjek boravka turista u razdoblju siječanj - studeni 2021. je 5,8 dana.

14..Tablica Turistički promet po organizaciji dolaska u razdoblju siječanj-studenj 2021

	Dolasci		Noćenja		Ukupno		%
	Domaći	Strani	Domaći	Strani	DOLASCI	NOĆENJA	
Individualno	54.107	497.825	222.021	3.003.532	551.932	3.225.553	77,43
Agencijski	16.397	142.290	62.050	878.072	158.687	940.122	22,57
Ukupno	70.504	640.115	284.071	3.881.604	710.619	4.165.675	100,00

E visitor 06.12.2021.

U razdoblju siječanj - studeni je najviše gostiju došlo individualno 77,43% a preko agencija 22,57 %.

Ukupni osnovni kapacitet na otoku Krku u 2021. godini (upisan do 14.10.2021.) je 58.993 osnovnih kreveta (-1,35% od 2020. godine odnosno manje za 805 kreveta) , a pomoćnih kreveta je registrirano 5.944 kreveta a što je za 66 kreveta više u odnosu na 2020. godinu.

U razdoblju siječanj - studeni najviše je gostiju boravilo u obiteljskom smještaju a koji sudjeluju sa 51,62 % u ukupnom prometu, imaju povećanje od 42% u dolascima i 40% u noćenjima, a prosječno su gosti boravili u obiteljskom smještaju 6,5 dana, slijede kampovi koji sudjeluju sa 34% u ukupnom prometu, a imaju povećanje u 78% u dolascima i 74% u noćenjima, a gosti su u kampovima boravili prosječno 5,7 dana.

Hoteli sudjeluju sa 14% u ukupnom prometu otoka Krka, imaju povećanje za 213% u dolascima i 209% u noćenjima u odnosu na 2020. godinu, a prosječno su gosti boravili u hotelima 4,5 dana.

Domaći gosti imaju učešće od 6,82% ,a imaju također povećanje u dolascima za 29% a u noćenjima 21%, prosječno su boravili 4,0 dana.

NEKOMERCIJALNI SMJEŠTAJ razdoblje siječanj - studeni 2021.

U nekomercijalnim objektima u razdoblju siječanj - studeni 2021. na otoku Krku je ukupno boravilo 48.493 osoba (-18%) a ostvareno je 1.327.237 noćenja (-21%).

15. Tablica :

Vrste objekata	01.01.-30.11.2021		01.01.-30.11.2020.		Indeks dolazaka	Indeks noćenja	Udjel noćenja u prometu
	dolasci	Noćenja	dolasci	Noćenja			
Kuće za odmor	21.728	649.657	27.556	839.290	78,85	77,41	49,74
Stanovi za odmor	19.757	568.387	25.295	737.406	78,11	77,08	43,70
Prijatelji	7.008	109.193	6.486	110.647	108,05	98,69	6,56
Ukupno	48.493	1.327.237	59.337	1.687.343	81,72	78,66	100,00

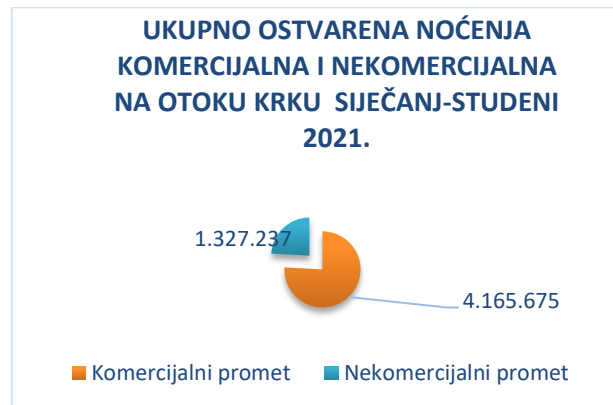
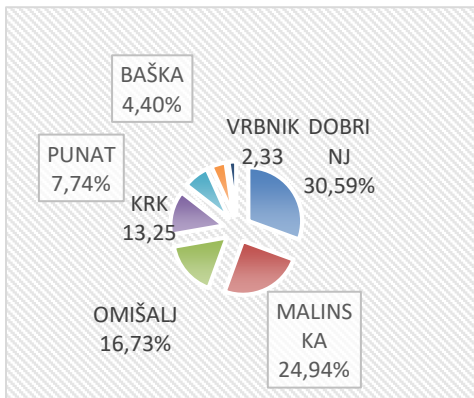
Izvor : E visitor 06.12.2021./2020 godina 26.11.2021.

16. tablica ostvarenja prometa dolasci i noćenja u nekomercijalnom smještaju

	Dolasci	Indeks 21/20	Noćenja	Indeks 21/20
Domaći	11.637	88,07	492.963	79,28
Strani	36.856	79,91	834.274	78,29
UKUPNO	48.493	81,72	1.327.237	78,66

E visitor 06.12..2021.

17. Tablica – ostvarena noćenja po mjestima u nekomercijalnom smještaju siječanj - studeni



Izvor: E visitor 06.12.2021.

Krk, 08.12.2021.

Mr.sc. Majda Šale