



OSTVARENI TURISTIČKI PROMET NA PODRUČJU OTOKA KRKA U SVIBNJU

I U RAZDOBLJU

SIJEČANJ – SVIBANJ 2017. godine

Na području Otoka Krka ostvareno je **u svibnju 2017. godine**

DOLAZAKA 49.421
NOĆENJA 200.265

U odnosu na isto razdoblje 2016. godine, to je u dolascima manje za 7,63% , a u noćenjima manje za 9,99%

Domaći gosti ostvarili su 4.440 dolazaka (+22,28% u odnosu na 2016. godinu) te 13.031 noćenja (+27,92%), a strani gosti su ostvarili 44.981 dolazaka (-9,80%) te 187.234 noćenja (-4,95%).

Domaći gosti sudjeluju u ukupnim noćenjima sa 6,51%, a strani gosti sa 93,49%.

Najveći broj dolazaka ostvareno je u hotelima (21.438 dolazaka (+6,11%) i 79.475 noćenja (+12,55%)) , te u kampovima gdje je ostvareno dolazaka 18.686 dolazaka (-12,17%) i 79.886 noćenja (-12,82%).

Kod građana u domaćinstvu boravilo je 9.049 gostiju (-18,95%), a ostvareno je 39.854 noćenja (-32,39%)

Najviše dolazaka i noćenja u svibnju ostvareno je u gradu Krku (učešće 32,66%), a ostvareno je 14.966 dolazaka (-6,77%) i 65.422 noćenja (-8,95%)
 Slijede Baška (22,33%) ,koja je imala 11.558 dolazaka (+8,04%) i 44.726 noćenja (+5,30%), Omišalj (21,29%), a ostvareno je 10.525 dolazaka (-4,02%) i 42.637 noćenja (na razini 2016.), te Malinska sa 5.384 dolaskom (-4,64%) i 19.473 noćenja (-13,38%)

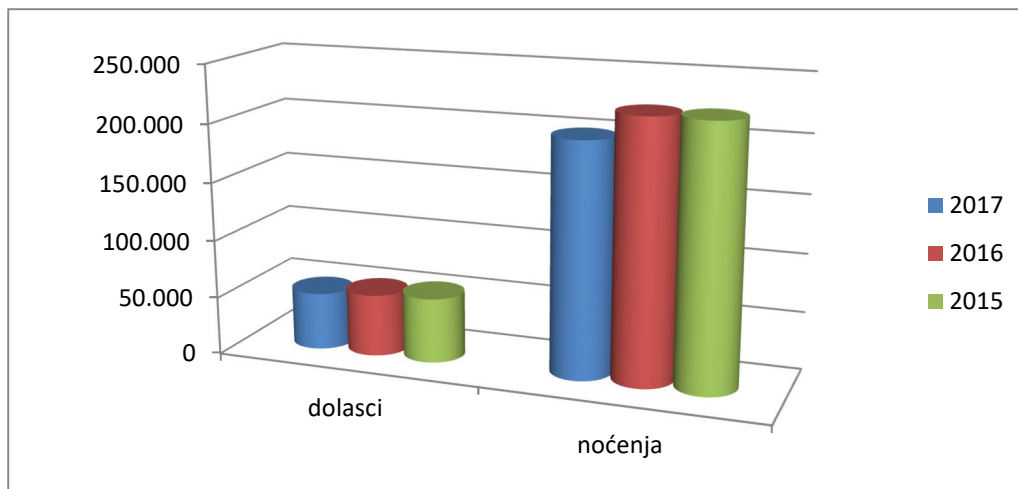
Ostvareni rezultati u svibnju 2017. godine po mjestima su slijedeći

<i>Mjesta</i>	<i>DOLASCI</i>	<i>Indeks 17/16</i>	<i>NOĆENJA</i>	<i>Indeks 17/16</i>
OMIŠALJ	10.525	95,98	42.637	100,63
MALINSKA	5.384	95,36	19.473	86,62
KRK	14.966	93,23	65.422	91,05
PUNAT	4.923	71,07	18.864	67,21
BAŠKA	11.558	108,04	44.726	105,30
VRBNIK	647	167,18	2.569	134,64
DOBRINJ	1.418	50,19	6.574	49,28
UKUPNO	49.421	92,37	200.265	90,01

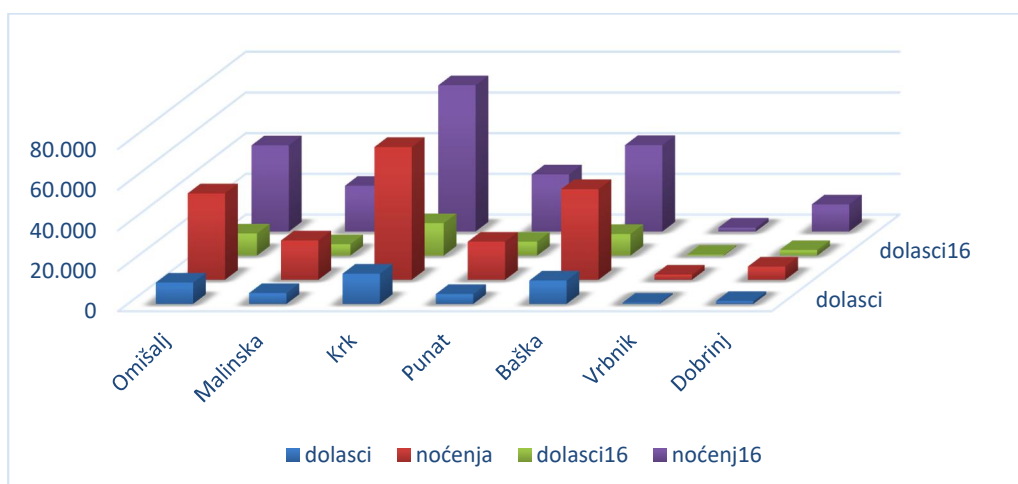
Izvor: E visitor TZ otoka Krka 02.06.2017.

Baška - u 2016. godini Valamarovi hoteli i kamp Zablaće su bili 7 dana zatvoreni u svibnju (13-20.05.2016.)

1. Tablica - dolasci i noćenja u svibnju 2017. u usporedbi sa prethodnim godinama

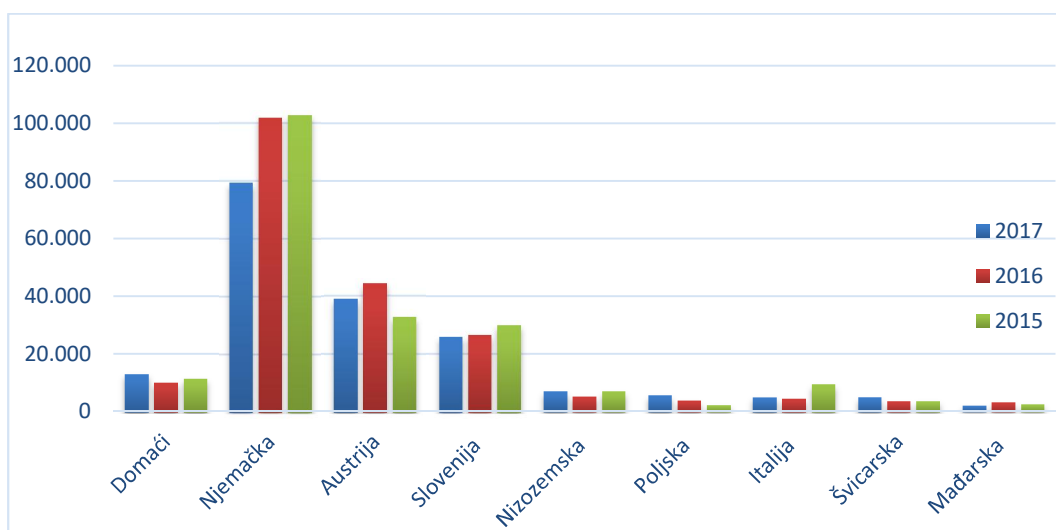


2. Tablica – dolasci i noćenja u razdoblju 1-5/2017. po mjestima i usporedba noćenja sa 2016.



Najviše stranih dolazaka i noćenja ostvarili su **Nijemci** : 14.973 dolazaka (-16% i 79.429 noćenja (-22,06%) i učešćem od 39,66%, slijede **Austrijanci** sa 9.989 dolazaka (-15%) i 38.940 noćenja (-12%) sa učešćem od 19,44%, **Slovenci** su na trećem mjestu sa 7.985 dolazaka (-11%) i 25.937 noćenja (-2%) i učešćem od 12,95%,slijede **Nizozemci** sa 1.546 dolazaka i 6.990 noćenja (+32%) i učešćem od 3,49%

3.Tablica - ostvarena noćenja po zemljama



Podaci : E – visitor TZ otoka Krka

U razdoblju **siječanj- svibanj 2017. godine na otoku Krku ukupno je ostvareno :**

DOLAZAKA	91.111
NOĆENJA	340.144

U odnosu na isto razdoblje prethodne godine u dolascima je ostvareno više za **8,39%**, kao i u noćenjima gdje je ostvareno više za **6,86%**.

U odnosu na 2015. godinu ostvareno je za **5,46%** više u dolascima i za **9,27%** više u noćenjima.

Domaći gosti ostvarili su **11.175 dolazaka (+ 31,83%)** i **37.418 noćenja (+41,26%)**. **Domaći gosti** imaju učešće u ukupnim noćenjima za razdoblje siječanj-svibanj od **11%**. **Strani gosti** su ostvarili **79.936 dolazaka (+5,76%)** i **302.726 noćenja (+3,74%)**. Učešće stranih turista je **89%**.

Rezultati prema vrstama smještajnih kapaciteta /objekata siječanj-svibanj 2017.

Vrsta objekta	01.01.-31.05.2017.		01.01.-31.05.2016.		Indeks	
	Dolasci	Noćenja	Dolasci	Noćenja	Dolasci	Noćenja
Smještaj u domaćinstvu	16.605	72.574	14.117	68.345	117,62	106,18
Kampovi	29.186	110.324	28.727	110.928	101,59	99,45
Hoteli	44.813	155.212	38.054	118.992	117,76	130,43
Prenočište	32	59	13	46	246	128
Kampiralište	454	1.939	417	2.197	108,87	88,25
Odmaralište	21	36	-	-		
Ukupno	84.058	318.311	81.328	300.508	103,35	105,92

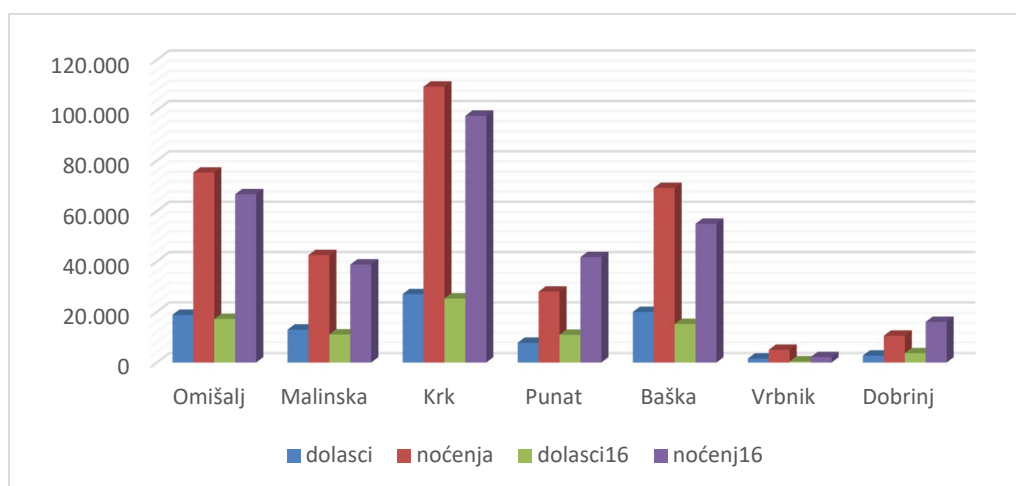
Izvor: E visitor TZ otoka Krka

Ostvareni rezultati u razdoblju siječanj-svibanj 2017. godine po mjestima su slijedeći

Mjesta	Dolasci	Indeks 17/16	Noćenja	Indeks 17/16	Udjel
OMIŠALJ	18.869	109,42	75.304	112,87	22,14
MALINSKA	13.023	116,86	42.560	109,76	12,51
KRK	27.087	106,83	109.391	111,79	32,16
PUNAT	7.825	71,36	28.060	67,21	8,25
BAŠKA	19.988	131,22	69.122	125,90	20,34
VRBNIK	1.558	353,29	5.022	233,91	1,48
DOBRINJ	2.761	75,11	10.615	65,92	3,12
UKUPNO	91.111	108,39	340.144	106,86	100

Izvor: E visitor TZ otoka Krka 05.06.2017.

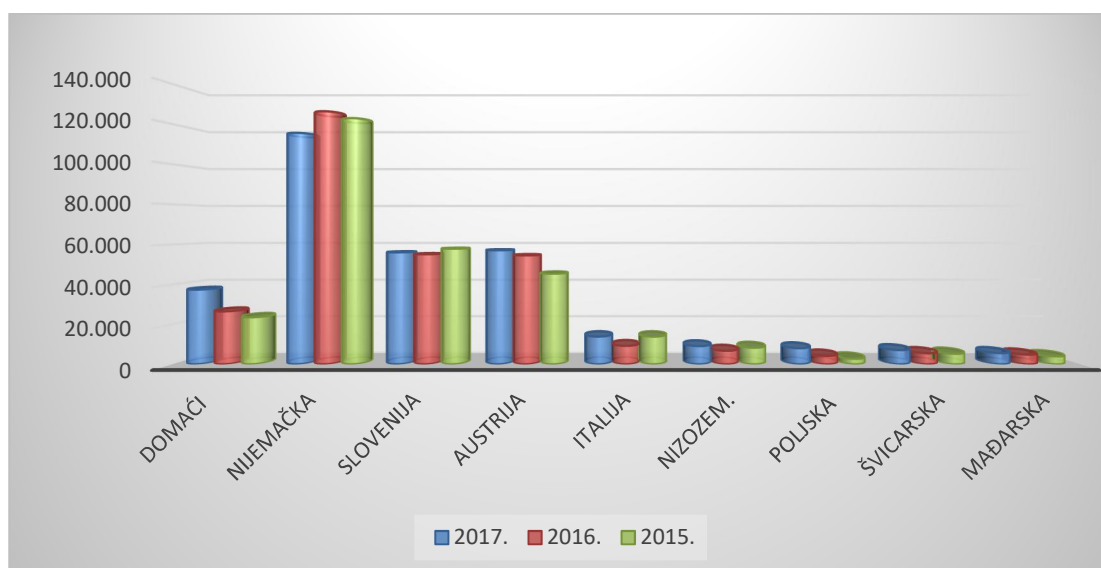
4.Tablica – dolasci i noćenja u razdoblju 1-5/2017. po mjestima i usporedba noćenja sa 2016.



Izvor: E- visitor TZ otoka Krka

Po tržištima najveći broj dolazaka i noćenja ostvarili su **Nijemci** sa 23.061 dolazaka (-4,53%), noćenja su ostvarili 115.539 (-8,47%), na drugom su mjestu **Slovinci** koji su ostvarili 19.857 dolazaka (+1%) i 56.050 noćenja (+1,74%) te **Austrijanci** sa 15.362 dolazaka(+ 3,29%) i 57.096 **noćenja (+4,97%)**, **Talijani** sa 4.961 dolazaka (+33,29%) i 13.895 noćenja (+50,33%), Slijede **Nizozemci** sa 2.055 dolazaka (+28%) i 9.113 noćenja (+34%), **Mađari** sa 1.749 dolazaka (+11%) i 5.654 noćenja (+17%), **Švicarci** sa 2.044 dolazaka (+28) i 7.086 noćenja (+28%),**Poljaci** sa 1.951 dolazaka (+83%) i 8.044 noćenja (+89%)

5. Tablica – ostvarena noćenja 1-5/2017 po tržištima u usporedbi sa 2016.i 2015.



Izvor: E visitor TZ otoka Krka

Prosjeak boravka turista u razdoblju siječanj-svibanj 2016. je 3,73 dana.

Udjel komercijalnog turističkog prometa otoka Krka u odnosu na PG Županiju je 24% a Hrvatske 3,8%

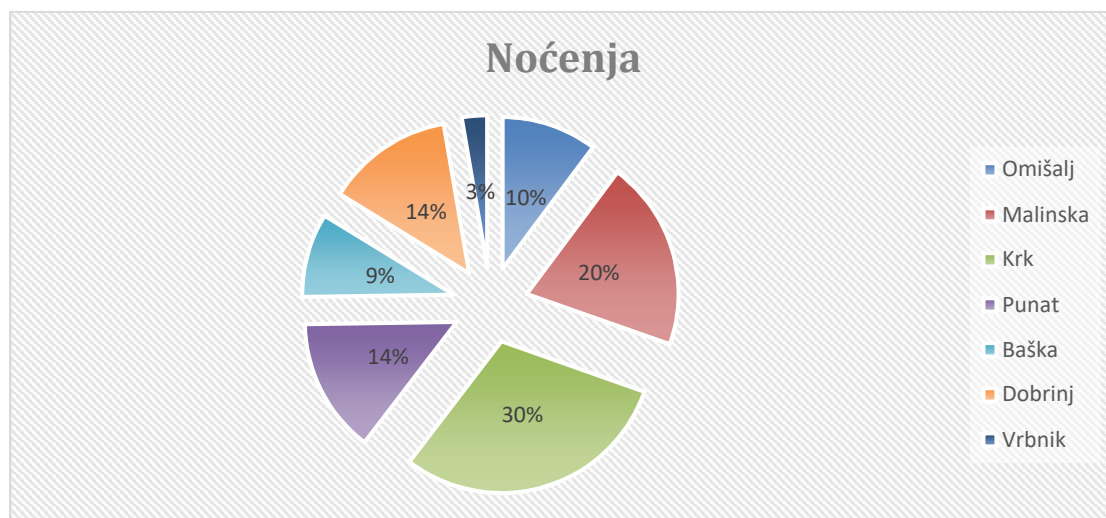
Nekomercijalni smještaj siječanj- svibanj 2017.

Dolasci : 2.335

Noćenja : 35.491

U usporedbi sa 2016 godinom to je u dolascima povećanje za 94%, a u noćenjima za 255% Nekategorizirani smještaj uključuje Kuće za odmor gdje je ostvareno 13.634 noćenja +231%), stanovi za odmor gdje je ostvareno 10.208 noćenja i prijatelji su ostvarili 11.649 noćenja što je za 366% više u odnosu na 2016. godinu

6.Tablica – ostvarena noćenja po mjestima u nekomercijalnom smještaju



Mr.sc. Majda Šale, Krk 06.06.2017.

