



## OSTVARENI TURISTIČKI PROMET NA PODRUČJU OTOKA KRKA U SVIBNJU

### I U RAZDOBLJU

#### SIJEČANJ – SVIBANJ 2018. godine

Na području Otoka Krka ostvareno je **u svibnju 2018. godine**

**DOLAZAKA                76.095**  
**NOĆENJA                329.890**

**U odnosu na isto razdoblje 2017. godine, to je u dolascima više za 53,97% , a u noćenjima za 64,73%**

**Domaći gosti** ostvarili su 4.331 dolazaka (-2,45% u odnosu na 2017. godinu) te 11.994 noćenja (-7,96% ), a strani gosti su ostvarili 71.764 dolazaka (+59,54%) te 317.896 noćenja (+69,79%).

Domaći gosti sudjeluju u ukupnim noćenjima sa 3,64%, a strani gosti sa 96,36%.

#### **Rezultati prema vrstama smještajnih kapaciteta /objekata u svibnju 2018.**

Vrsta objekta	01.05.-31.05.2018.		01.05.-31.05.2017.		Indeks	
	Dolasci	Noćenja	Dolasci	Noćenja	Dolasci	Noćenja
<b>Smještaj u domaćinstvu</b>	19.614	87.507	9.049	39.854	<b>216,75</b>	<b>219,56</b>
<b>Kampovi</b>	29.251	140.750	18.686	79.886	156,53	176,18
<b>Hoteli</b>	26.824	100.352	21.438	79.475	125,12	126,26
<b>Prenočište</b>	18	36	23	37	78,26	97,29
<b>Kampiralište</b>	388	1.245	204	977	190,19	127,43
<b>Odmaralište</b>	0	0	21	36		
<b>Ukupno</b>	<b>76.095</b>	<b>329.890</b>	<b>49.421</b>	<b>200.265</b>	<b>153,97</b>	<b>164,73</b>

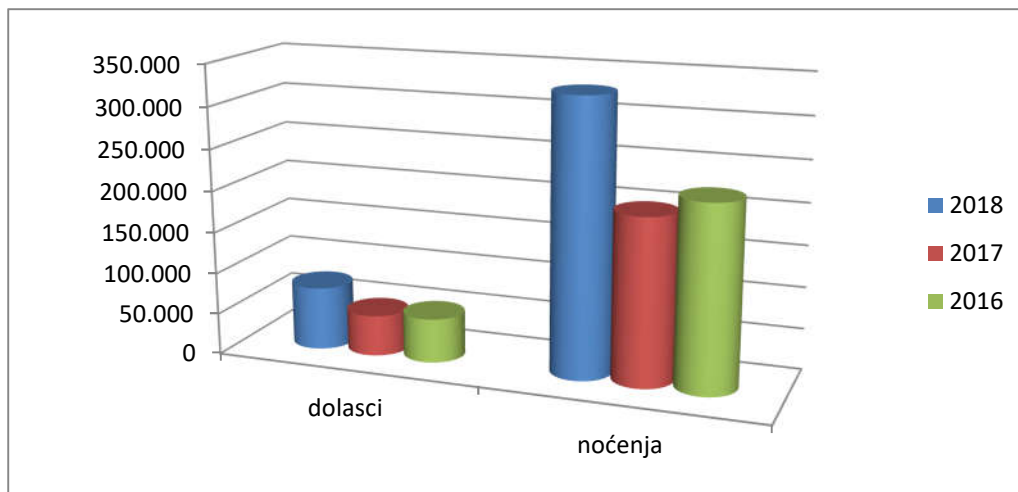
Izvor: E visitor TZ otoka Krka

#### **Ostvareni rezultati u svibnju 2018. godine po mjestima su slijedeći**

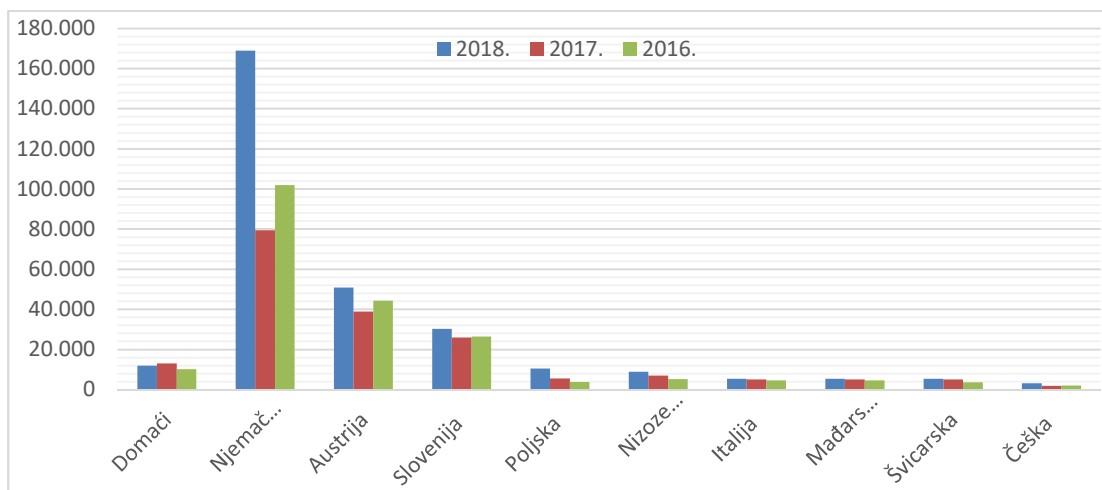
Mjesta	DOLASCI	Indeks 18/17	NOĆENJA	Indeks 18/17
<b>OMIŠALJ</b>	12.654	120,23	59.208	138,87
<b>MALINSKA</b>	7.683	142,70	30.448	156,36
<b>KRKA</b>	23.865	159,46	111.286	170,10
<b>PUNAT</b>	8.864	180,05	35.211	186,66
<b>BAŠKA</b>	17.837	154,33	69.937	156,37
<b>VRBNIK</b>	1.199	185,32	5.335	207,67
<b>DOBRINJ</b>	3.993	281,59	18.465	280,88
<b>UKUPNO</b>	<b>76.095</b>	<b>153,97</b>	<b>329.890</b>	<b>164,73</b>

Izvor: E visitor TZ otoka Krka 04.06.2018./podaci za 2017. iz Evisitora na dan 02.06.2017

**1. Tablica - dolasci i noćenja u svibnju 2018. u usporedbi sa prethodnim godinama**



**2. Tablica – struktura noćenja po tržištima- svibanj 2018. u usporedbi sa prethodnim godinama 2017. i 2016. godinom**



Izvor: E visitor

Struktura po tržištima u odnosu na prethodne godine, pokazuje rast tržišta, kao što su Poljska (sa 10.499 noćenja i udjelom od 3,18%, Nizozemska sa 8914 noćenja i udjelom 2,70%, te Švicarska sa 5.367 noćenja i udjelom od 1,63%

Nijemci drže i dalje primat po broju dolazaka i noćenja i povećanim udjelom u ovom razdoblju (168.896 noćenja i udio od 51,20%

**U razdoblju siječanj – svibanj 2018. godine prema podacima E visitora na otoku Krku ukupno je ostvareno**

<b>UDOLAZAKA</b>	<b>121.748</b>
<b>NOĆENJA</b>	<b>488.491</b>

u odnosu na isto razdoblje 2017. godine, dolasci su veći za 33,63%, a noćenja su u porastu za 43,61% Domaći gosti ostvarili su 11.466 dolazaka (+2,60% i noćenja 34.527(-7,73%) i imaju učešće od 7,07%, u ukupnom prometu razdoblja, a strani gosti ostvarili su 110.282 dolazaka (+37,96%) i 453.964 noćenja (49,96% i imaju učešće od 92,93%

### 3. Tablica

Rezultati prema vrstama smještajnih kapaciteta

Vrste objekata	01.01.-31.05.2018.		01.01.-31.05.2017.		Indeks dolazaka	Indeks noćenja	Udjel noćenja u prometu
	dolasci	Noćenja	dolasci	Noćenja			
Smještaj u domaćinstvu	28.608	127.450	16.605	72.574	172,29	175,61	26,09
Kampovi	42.012	179.255	29.186	110.324	143,951	162,48	36,70
Hoteli	50.634	179,903	44.813	155.211	112,99	115,91	36,83
Ostalo	494	1.883	486	1.998	101,64	94,24	0,38
Ukupno	121.748	488.491	91.111	340.144	133,63	143,61	100,00

Izvor: E visitor 05.06.2018/podaci iz2017 na dan 05.06.2018.

### 4. Tablica

**01.01.-31.05./2018 . SMJEŠTAJ U DOMAĆINSTVU**

SMJEŠTAJ U DOMAĆINSTVU	DOLASCI	Indeks 18/17	NOĆENJA	Indeks 18/17	Udjel %
KRK	7.908	170,61	31.703	152,00	24,87
BAŠKA	7.141	163,55	24.573	154,27	19,28
MALINSKA	4.742	166,44	24.066	216,10	18,88
DOBRINJ	3.051	247,84	16.257	263,69	12,75
OMIŠALJ	2.018	146,02	15.275	193,99	11,98
PUNAT	2.611	166,94	10.278	129,44	8,06
VRBNIK	1.137	196,71	5.298	198,13	4,18
<b>UKUPNO</b>	<b>28.608</b>	<b>172,29</b>	<b>127.450</b>	<b>175,61</b>	<b>100,00</b>

Izvor: TZ otoka Krka /Evisitor

### 5. Tablica :

**01.01. -31.05.2018. KAMPOVI**

KAMPOVI	DOLASCI	Indeks 18/17	NOĆENJA	Indeks 18/17	Udjel %
KRK	18.404	139,90	85.856	161,77	47,89
OMIŠALJ	7.693	127,62	31.107	140,43	17,35
PUNAT	7.025	167,62	26.769	186,01	14,93
BAŠKA	6.201	145,25	26.961	166,36	15,06
DOBRINJ	2.656	173,59	8.413	189,05	4,69
MALINSKA	33	253,84	149	275,92	0,08
VRBNIK	0	0	0	0	0
<b>UKUPNO</b>	<b>42.012</b>	<b>143,95</b>	<b>179.255</b>	<b>162,48</b>	<b>100,00</b>

Izvor: TZ otoka Krka /E visitor

### 7. Tablica:

**01.01. 31.05.2018 HOTELI**

HOTELI	DOLASCI	Indeks 18/17	NOĆENJA	Indeks 18/17	Udjel %
OMIŠALJ	10.742	93,87	53.259	117,68	29,60
BAŠKA	12.874	115,43	40.343	112,01	22,42
KRK	10.976	118,05	37.418	105,51	20,79
MALINSKA	10.587	104,19	33.117	105,56	18,40
PUNAT	4.539	255,14	13.462	282,69	7,48

<b>VRBNIK</b>	916	93,46	2.304	98,12	1,28
<b>DOBRINJ</b>	0	0	0	0	0
<b>UKUPNO</b>	50.634	112,99	179.903	125,96	115,91

Izvor: Evisitor

Hoteli Punat u ovom razdoblju bili su u fazi preuređena van funkcije

### 8. Tablica:

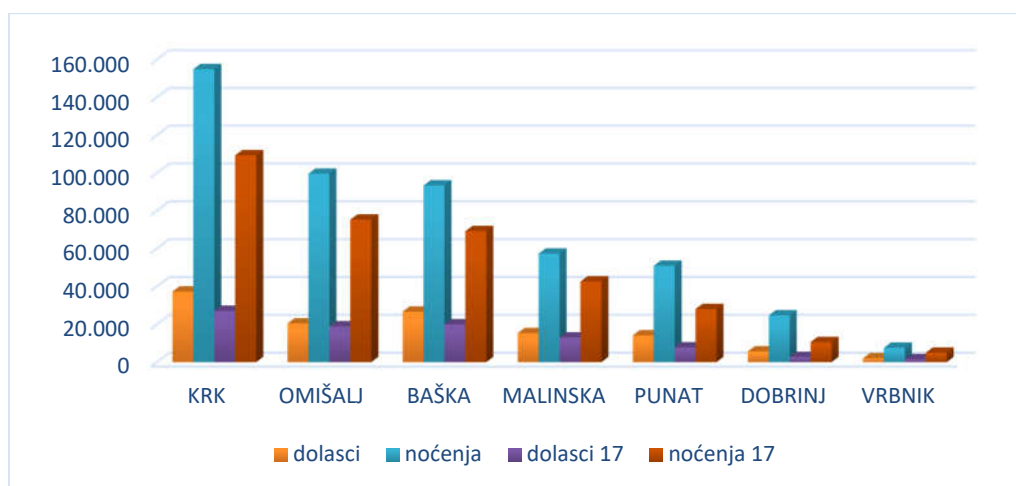
**Ostvareni rezultati u razdoblju siječanj- svibanj 2018. godine po mjestima su slijedeći**

Mjesta	Dolasci	Noćenja	Indeks 2018/2017
<b>KRK</b>	<b>37.288</b>	<b>154.977</b>	<b>141,67</b>
<b>OMIŠALJ</b>	20.458	99.651	108,42
<b>BAŠKA</b>	<b>26.694</b>	<b>93.378</b>	<b>134,95</b>
<b>MALINSKA</b>	15.362	57.332	134,71
<b>PUNAT</b>	<b>14.181</b>	<b>50.851</b>	<b>181,22</b>
<b>DOBRINJ</b>	5.712	24.700	232,69
<b>VRBNIK</b>	2053	7.602	151,37
<b>UKUPNO</b>	<b>121.748</b>	<b>488.491</b>	<b>143,61</b>

Izvor: Evisitor

### 9. Tablica:

**dolasci i noćenja u razdoblju siječanj-svibanj 2018. po mjestima i usporedba noćenja sa 2017.**



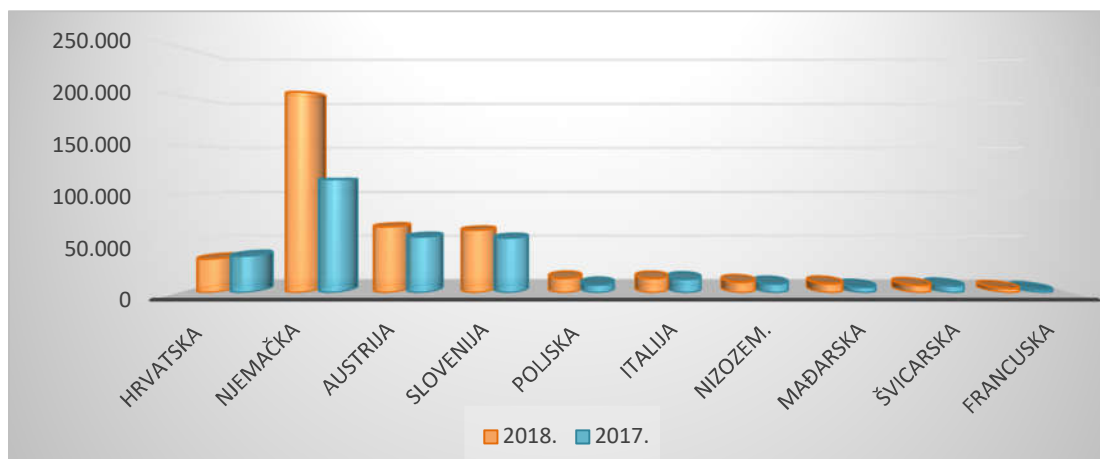
### 10. Tablica:

**TOP TEN TRŽIŠTA U RAZDOBLJU SIJEČANJ-SVIBANJ 2018.**

ZEMLJE	NOĆENJA 2018	INDKES 18/17	UDJEL %
<b>NJEMAČKA</b>	<b>203.906</b>	<b>176,48</b>	<b>41,74</b>
<b>AUSTRIJA</b>	<b>67.516</b>	<b>118,25</b>	<b>13,82</b>
<b>SLOVENIJA</b>	<b>64.018</b>	<b>114,22</b>	<b>13,11</b>
<b>POLJSKA</b>	<b>14.683</b>	<b>182,53</b>	<b>3,01</b>
<b>ITALIJA</b>	<b>14.595</b>	<b>105,04</b>	<b>2,99</b>
<b>NIZOZEMSKA</b>	<b>10.839</b>	<b>118,94</b>	<b>2,22</b>
<b>MAĐARSKA</b>	<b>9.209</b>	<b>162,88</b>	<b>1,89</b>
<b>ŠVICARSKA</b>	<b>7.603</b>	<b>107,30</b>	<b>1,56</b>
<b>FRANCUSKA</b>	<b>4.315</b>	<b>145,29</b>	<b>0,88</b>
<b>ČEŠKA</b>	<b>3.985</b>	<b>156,15</b>	<b>0,82</b>

Izvor: E visitor

**11. Tablica:**  
**ostvorena noćenja 01.01 -31.05./2018. po tržištima u usporedbi sa 2017.**



Izvor: E- visitor/

Prosjeak boravka turista u razdoblju siječanj-svibanj 2017. je 4 dana.

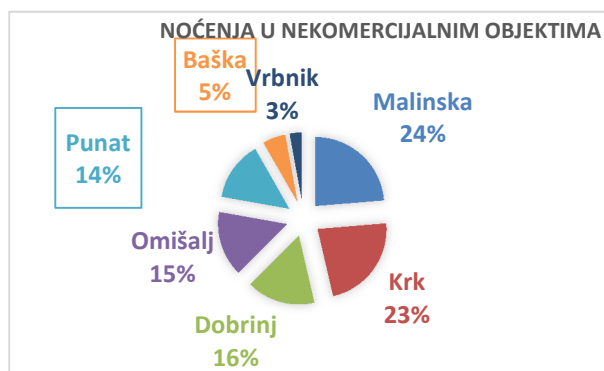
**U nekomercijalnim objektima u razdoblju siječanj- svibanj 2018. na otoku Krku je ukupno boravilo 3.428 osoba (+46,81%) a ostvareno je 50.531 noćenja (+42,38%)**

Vrste objekata	01.01.-31.05.2018		01.01.-31.05.2017.		Indeks dolazaka	Indeks noćenja	Udjel noćenja u prometu
	dolasci	Noćenja	dolasci	Noćenja			
Kuće za odmor	1.451	21.303	1.011	13.634	143,52	156,25	42,16
Stanovi za odmor	1.254	14.888	823	10.208	152,37	145,85	29,46
Prijatelji	723	14.340	501	11.649	144,31	123,10	28,38
<b>Ukupno</b>	<b>3.428</b>	<b>50.531</b>	<b>2.335</b>	<b>35.491</b>	<b>146,81</b>	<b>142,38</b>	

Izvor : E visitor

Domaći su ostvarili u nekomercijalnom smještaju 735 dolazaka (+50,31%) i 11.330 noćenja (+16,37%). Stranci su ostvarili 2.693 dolazaka (+45,88), te 39.201 noćenja (+52,21%)

**12. Tablica – ostvorena noćenja po mjestima u nekomercijalnom smještaju**



Izvor: E visitor

Krk, 06.06.2018

Mr.sc. Majda Šale

