



OSTVARENI TURISTIČKI PROMET NA PODRUČJU OTOKA KRKA U SVIBNJU

I U RAZDOBLJU SIJEČANJ – SVIBANJ 2021. g.

Na području otoka Krka ostvareno je u **SVIBNJU 2021. godine**

	Dolasci	Indeks 21/20	Noćenja	Indeks 21/20
Domaći	4.244	420,20	10.304	225,82
Strani	17.636	583,20	72.930	892,87
UKUPNO	21.880	542,39	83.234	653,79

U odnosu na isto razdoblje 2020. godine (lockdown) , to je u dolascima više za 542,39%, a u noćenjima više za 652,79%, a u odnosu na 2019 godinu je indeks 38,32%, a u noćenjima 36,88%

Domaći gosti ostvarili su 4.244 dolazaka (+420,20% u odnosu na 2020. godinu) te 10.304 noćenja (+225,82%), a strani gosti su ostvarili 17.636 dolazaka (+583,20%) te 72.930 noćenja (+892,87%).

Domaći gosti sudjeluju u ukupnim noćenjima sa 12,38%, a strani gosti sa 87,62%.

Rezultati prema vrstama smještajnih kapaciteta /objekata u svibnju 2021.g.

Tablica 1.

Vrsta objekta	01.05.-31.05.2021.		01.05.-31.05.2020.		Indeks	
	Dolasci	Noćenja	Dolasci	Noćenja	Dolasci	Noćenja
Smještaj u domaćinstvu	5.817	25.911	1.849	8.235	321,74	8.235
Kampovi	11.567	45.470	1.946	4.060	596,85	4.060
Hoteli	4.426	11.508	237	430	1.875,42	430
Prenočište	6	10	/	/	/	/
Kampiralište	64	329	2	6	3.200,00	6
Odmaralište	/	6	/	/	/	/
Ukupno	21.880	83.234	4.034	12.731	542,39	653,79
Indeks 2020.	542,39	653,79				

Izvor: E visitor TZ otoka Krka 02.06.2021./ podaci za 2020. E visitor 24.05.2021.

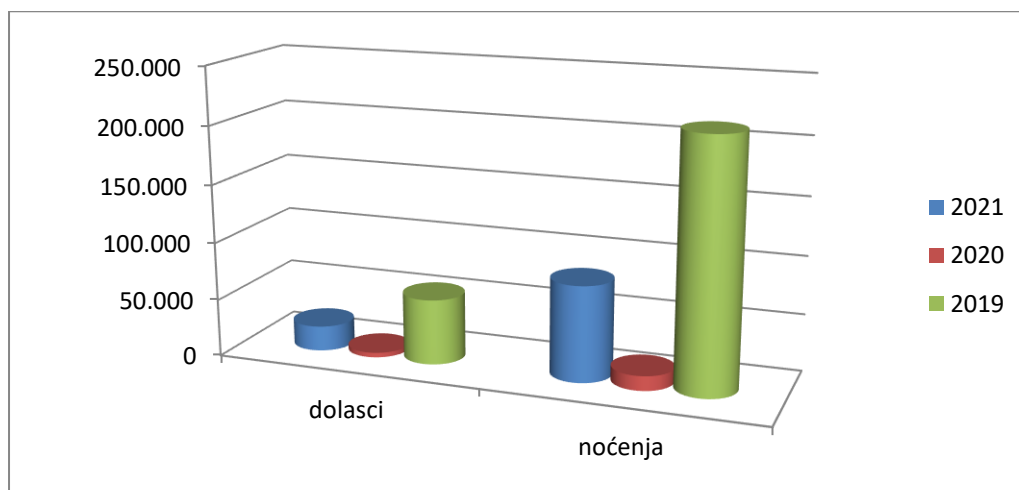
Ostvareni rezultati u svibnju 2021. godine po mjestima su slijedeća

Tablica 2.

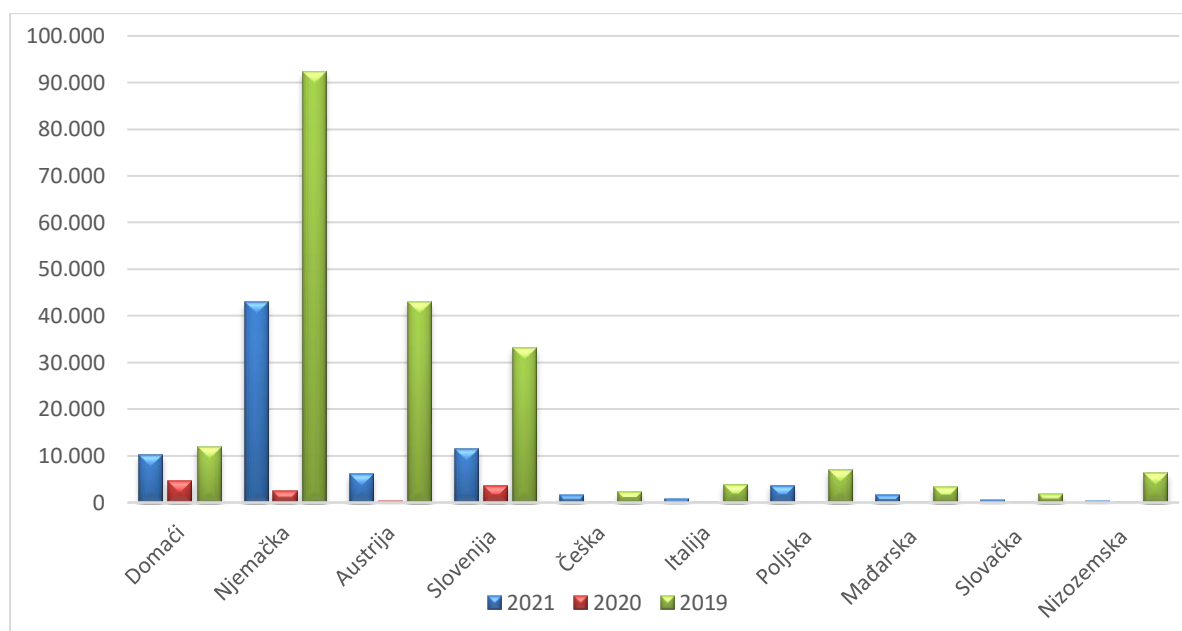
Mjesta	DOLASCI	Indeks 21/20	NOĆENJA	Indeks	Udjel
<i>OMIŠALJ</i>	4.075	431,67	14.733	497,90	17,70
<i>MALINSKA</i>	1.671	553,31	6.775	339,09	8,14
<i>KRKA</i>	7.090	620,84	30.582	981,45	36,74
<i>PUNAT</i>	2.645	299,89	9.395	386,78	11,29
<i>BAŠKA</i>	4.414	882,80	14.148	1.126,43	17,00
<i>VRBNIK</i>	529	518,63	1.698	569,80	2,04
<i>DOBRINJ</i>	1.456	898,77	5.903	874,52	7,09
UKUPNO	21.880	542,39	83.234	653,79	100,00

Izvor: E visitor TZ otoka Krka 02.06.2021./podaci za 2020. E visitor na dan 24.05.2021.

Tablica 3 : dolasci i noćenja u svibnju 2021.g. u usporedbi sa prethodnim godinama



Tablica 4 : struktura noćenja po tržištima za svibanj 2021.g. u usporedbi sa prethodnim godinama 2020. i 2019. godinom



Izvor: E visitor TZ otoka Krka 02.06.2021./2020 E visitor 24.05.2021./2019. E visitor 05.06.2019.g.

Struktura po tržištima u predsezoni uz Njemačku sa učešćem od 52% u ukupnim noćenjima u svibnju imaju povećanje od 1.755,27%, a ostala tržišta su Slovenija u povećanju za 310,65% te slijede Austrijanci, Poljaci, Mađari, Česi...

U razdoblju **siječanj - svibanj 2021. godine** prema podacima E visitora na otoku Krku ukupno je ostvareno

	Dolasci	Indeks 21/20	Noćenja	Indeks 21/20
Domaći	12.904	430,42	33.165	203,34
Strani	23.252	408,50	95.181	441,94
UKUPNO	36.156	416,06	128.346	339,12

U odnosu na isto razdoblje 2020. godine (lockdown), dolasci su za **416,06% viši** a noćenja za **339,12%**.

Domaći gosti ostvarili su 12.904 dolazaka (+ 430,42 %) i noćenja 33.165 (+203,34%) sa učešćem od 25,84%, u ukupnom prometu razdoblja, a strani gosti ostvarili su 23.252 dolazaka (+408,50%) i noćenja 95.181 (+ 441,94%) i imaju učešće od 74,16%.

U odnosu na 2019. godinu smanjenje je u dolascima za 65,62%, a u noćenjima za 66,50%.

Tablica 5. rezultati prema vrstama smještajnih kapaciteta

Vrste objekata	01.01.-31.05.2021.		01.01.-31.05.2020.		Indeks dolazaka 21/20	Indeks noćenja 21/20	Udjel noćenja u prometu %
	dolasci	Noćenja	dolasci	Noćenja			
Smještaj u domaćinstvu	8.878	39.463	4.036	26.740	219,97	147,58	30,75
Kampovi	17.826	66.429	2.032	4.517	877,26	1470,64	51,76
Hoteli	9.280	21.778	2.620	6.584	354,20	330,77	16,97
Prenočište	6	10	/	/	/	/	0,01
Kampiralište	165	649	2	6	8.250,00	/	0,50
Odmaralište	1	17	/	/	/	/	0,01
Ukupno	36.156	128.346	8.690	37.847	416,06	339,12	100,00
Indeks 2020.	416,06	339,12					

Izvor: E visitor 04.06.2021 / podaci za 2020. E visitor 24.05.2021.

Tablica 6. 01.01.-31.05.2021.g. SMJEŠTAJ U DOMAĆINSTVU

SMJEŠTAJ U DOMAĆINSTVU	DOLASCI	Indeks 21/20	NOĆENJA	Indeks 21/20	Udjel %
KRK	2.706	227,39	10.529	179,43	26,68
BAŠKA	1.602	326,27	5.997	283,55	15,20
MALINSKA	1.228	186,91	6.722	107,05	17,03
DOBRINJ	1.188	401,35	5.786	237,42	14,66
PUNAT	908	155,21	4.049	116,22	10,26
OMIŠALJ	781	119,97	4.616	74,86	11,70
VRBNIK	465	325,17	1.764	301,02	4,47
UKUPNO	8.878	219,97	39.463	147,58	100,00
Indeks 2019	43,68		43,86	43,86	

Izvor: TZ otoka Krka /Evisitor 04.06.2021.

Tablica 7. 01.01. - 31.05.2021.g. KAMPOVI

KAMPOVI	DOLASCI	Indeks 21/20	NOĆENJA	Indeks 21/20	Udjel %
KRK	7.716	1.244,52	34.994	2.337,61	52,68
OMIŠALJ	6.309	902,58	18.673	1.176,62	28,11
PUNAT	2.012	357,37	6.969	598,71	10,49
BAŠKA	1.097	831,06	4.062	1.743,35	6,11

DOBRINJ	678	/	1.685	/	2,54
MALINSKA	14	140,00	46	270,59	0,07
VRBNIK	/	/	/	/	/
UKUPNO	17.826	877,26	66.429	1.470,64	
INDEKS 2019.	48,85		49,44		100,00

Izvor: TZ otoka Krka /E visitor 04.06.2021.

Tablica 8. 01.01. - 31.05.2021.g. HOTELI

HOTELI	DOLASCI	Indeks 21/20	NOĆENJA	Indeks 21/20	Udjel %
BAŠKA	4.000	10.526,32	9.640	8.239,32	44,26
OMIŠALJ	1.339	999,25	3.740	1.626,09	17,17
MALINSKA	1.545	128,75	3.547	104,45	16,29
PUNAT	925	142,75	1.949	140,32	8,95
KRK	720	250,87	1.520	195,12	6,98
VRBNIK	751	239,94	1.382	2045,35	6,35
DOBRINJ	/	/	/	/	/
UKUPNO	9.280	354,20	21.778	330,77	
Indeks 2019.	19,33		13,82	94,60	100,00

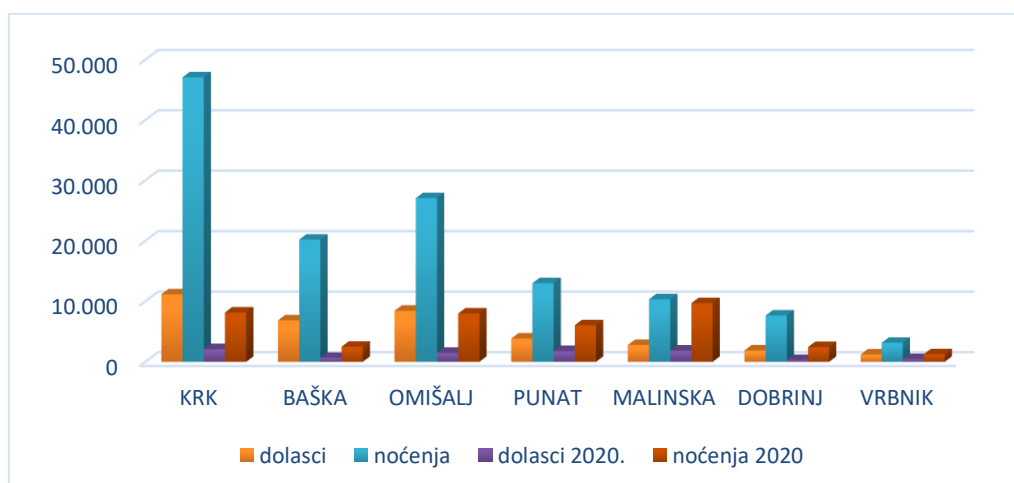
Izvor: Evisitor 04.06.2021.

Tablica 9. Ostvareni rezultati u razdoblju siječanj - svibanj 2021. g. po mjestima su sljedeći:

Mjesta	Dolasci	Indeks 21/20	Noćenja	Indeks 21/20	Udjel
KRK	11.142	531,58	47.043	581,06	36,65
OMIŠALJ	8.435	569,16	27.039	345,02	21,07
BAŠKA	6.846	1.032,58	20.170	816,27	15,72
PUNAT	3.846	214,14	12.984	215,07	10,12
MALINSKA	2.787	148,56	10.315	106,23	8,04
DOBRINJ	1.884	586,92	7.649	313,87	5,96
VRBNIK	1.216	266,67	3.146	249,88	2,45
UKUPNO	36.156	416,06	128.346	339,12	100,00

Izvor: Evisitor 04.06.2021.

Grafikon 10. : dolasci i noćenja u razdoblju siječanj - svibanj 2021. po mjestima i usporedba noćenja sa 2020

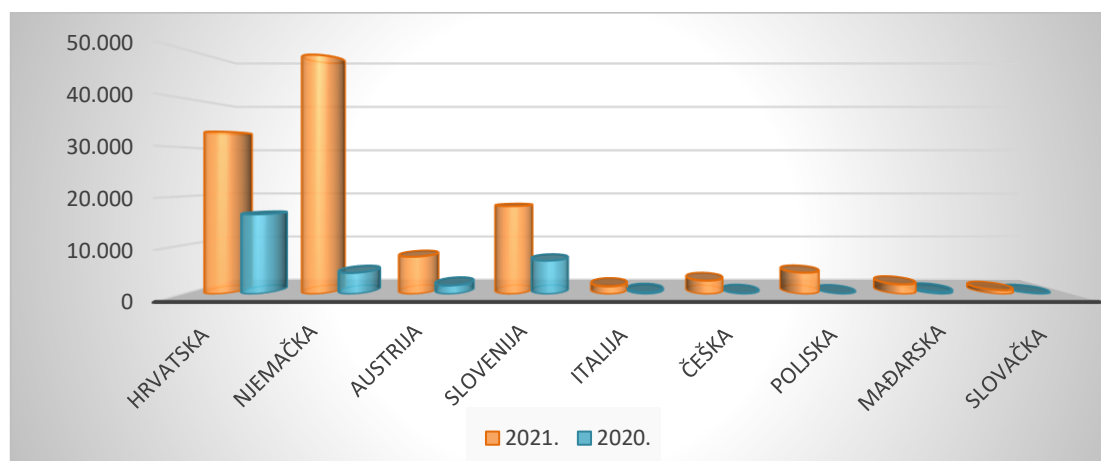


Tablica 11. TOP TEN TRŽIŠTA U RAZDOBLJU SIJEČANJ – SVIBANJ 2021.

ZEMLJE	DOLASCI 2021.	INDEKS 21/20	NOĆENJA 2021.	INDKES 21/20	UDJEL %
NJEMAČKA	10.006	699,23	48.786	1.120,74	38,01
SLOVENIJA	6.173	231,37	18.002	262,11	14,03
AUSTRIJA	1.788	417,76	7.664	428,64	5,97
POLJSKA	1.149	4.103,37	4.399	5.300,00	3,43
ČEŠKA	614	1.040,48	2.780	1.793,55	2,17
MAĐARSKA	607	286,32	2.013	425,58	1,57
ITALIJA	538	298,89	1.599	424,14	1,25
B i H	200	114,94	1.294	45,81	1,01
ŠVICARSKA	323	504,69	1.194	432,61	0,93
SLOVAČKA	133	382,69	811	477,06	0,63

Izvor: E visitor – 04.06.2021.

Tablica 12. Ostvarena noćenja 01.01 -31.05.2021. po tržištima u usporedbi sa 2020.g.



Izvor: E- visitor 04.06.2021.

Prosjeak boravka turista u razdoblju siječanj-svibanj 2021.g. je 4 dana.

Tablica Turistički promet po organizaciji dolaska u razdoblju siječanj-svibanj 2021.g.

	Dolasci		Noćenja		Ukupno		%
	Domaći	Strani	Domaći	Strani	DOLASCI	NOĆENJA	
Individualno	10.275	20.140	27.450	83.842	30.468	111.292	86,73
Agencijski	2.629	3.112	5.715	11.339	5.741	17.054	13,27
Ukupno	12.904	23.252	33.165	95.181	36.156	128.346	100,00

E visitor 04.06.2021.

U razdoblju siječanj-svibanj najviše gostiju došlo je individualno 86,737% a preko agencija 13,27 %.

NEKOMERCIJALNI SMJEŠTAJ razdoblje siječanj - svibanj 2021.

U nekomercijalnim objektima u razdoblju siječanj - svibanj 2021. na otoku Krku je ukupno boravilo 2.126 osoba (-39,45%) a ostvareno je 29.166 noćenja (-54,11%).

Tablica 13.

Vrste objekata	01.01.-31.05.2021		01.01.-31.05.2020.		Indeks dolazaka	Indeks noćenja	Udjel noćenja u prometu
	dolasci	Noćenja	dolasci	Noćenja			
Kuće za odmor	818	10.935	1.571	27.826	52,07	39,30	37,49
Stanovi za odmor	930	8.376	1.329	17.205	69,98	48,68	28,72
Prijatelji	378	9.855	611	18.523	61,87	53,20	33,79
Ukupno	2.126	29.166	3.511	63.554	60,55	45,89	100,00

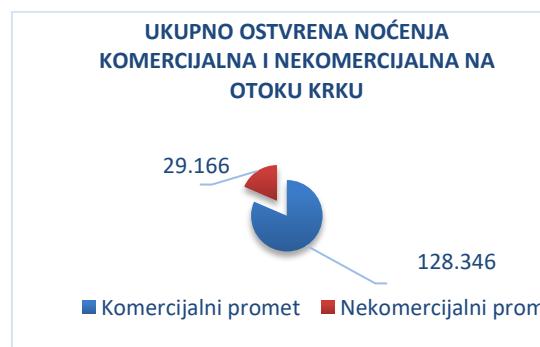
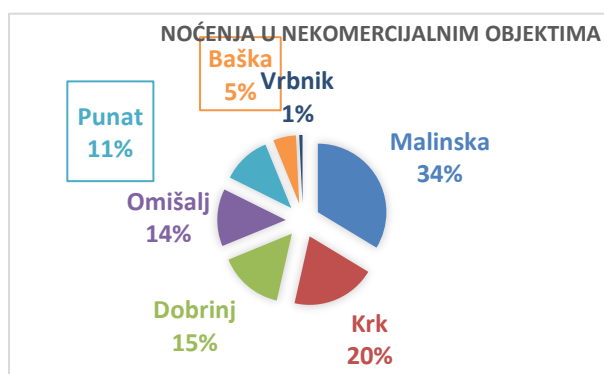
Izvor : E visitor

Domaći su ostvarili u nekomercijalnom smještaju 254 dolazaka (-76,76%) i 7.282 noćenja (-76,92%).

Stranci su ostvarili 1.872 dolazaka (-22,58%), te 21.884 noćenja (-31,63%).

U odnosu na 2019. godinu to je minus za 25,79% u dolascima i 22,73% u noćenjima.

Tablica 14. Ostvarena noćenja po mjestima u nekomercijalnom smještaju



Izvor: E visitor 04.06.2021..

Krk, 08.06.2021.

Mr.sc. Majda Šale