

*Izvještaj turističkog prometa dolazaka i  
noćenja na području otoka Krka u razdoblju  
siječanj- listopad 2015.*

# OSTVARENI TURISTIČKI PROMET NA OTOKU KRKU U RAZDOBLJU

01.01. - 31.10.2015.GODINE

## Razdoblje siječanj-svibanj 2015.

Analizom statistike po mjesecima pokazuje da je u prvih pet mjeseci ostvareno 86.395 dolazaka što je za 16,19% više od 2014. godine, te 311.279 noćenja što je 18,58% više u odnosu na 2014. godinu.

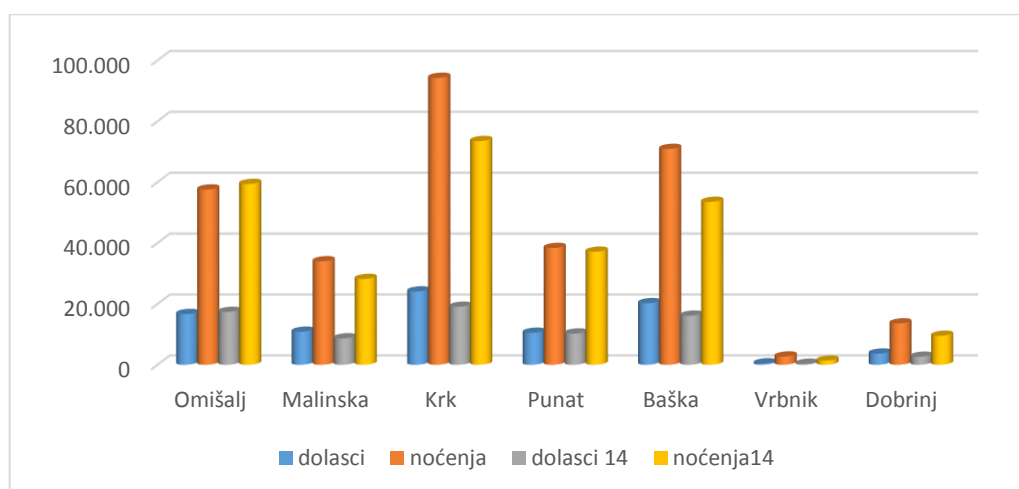
Hoteli su ostvarili najviše noćenja 132.795 i to za 2,56% više u odnosu na 2014. godinu, privatni smještaj je ostvario 54.989 noćenja (+63,81%), a kampovi su ostvarili 122.215 noćenja (+23,94%)

Hoteli u tom razdoblju siječanj-svibanj sudjeluju u ukupnom prometu sa 42,66%, kampovi sa 39,26% i kućna radinost sa 17,67%. U tom razdoblju na otoku Krku su najviše dolazaka i noćenja ostvarili Nijemci 24.643 dolazaka (+25,82%) i 122.876 noćenja (+30,86%) sa učešćem od 39,47%), Slovenci 20.857 dolazaka i 57.885 noćenja (-0,06% i učešće od 18,60%) te Austrijanci 12.623 dolazaka (+17,41% i 45.456 noćenja (+14,01% i učešće od 14,60%)

Domaći gosti u tom razdoblju ostvarili su 7.571 dolazaka (+22,51%) i 23.555 noćenja (+22,40%) i učešćem u ukupnom prometu TZ otoka Krka 7,57%.

### 1.Tablica

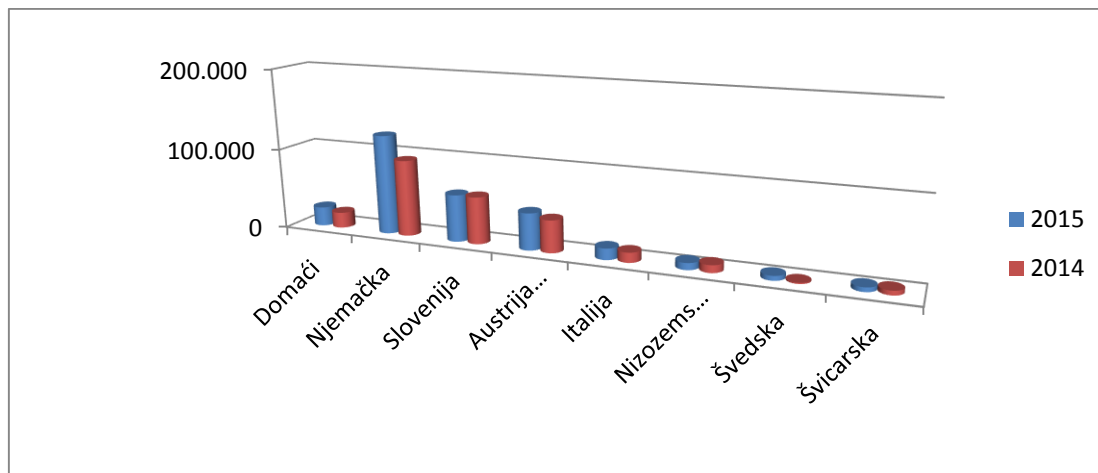
Dolasci i noćenja u razdoblju siječanj-svibanj 2015. po mjestima i usporedba noćenja sa 2014.



Izvor: Statistika TZ otoka Krka

2. Tablica

Ostvarena noćenja u razdoblju siječanj-svibanj 2015. po tržištima u usporedbi sa 2014.



Izvor : TZ otoka Krka

**Lipanj 2015.**

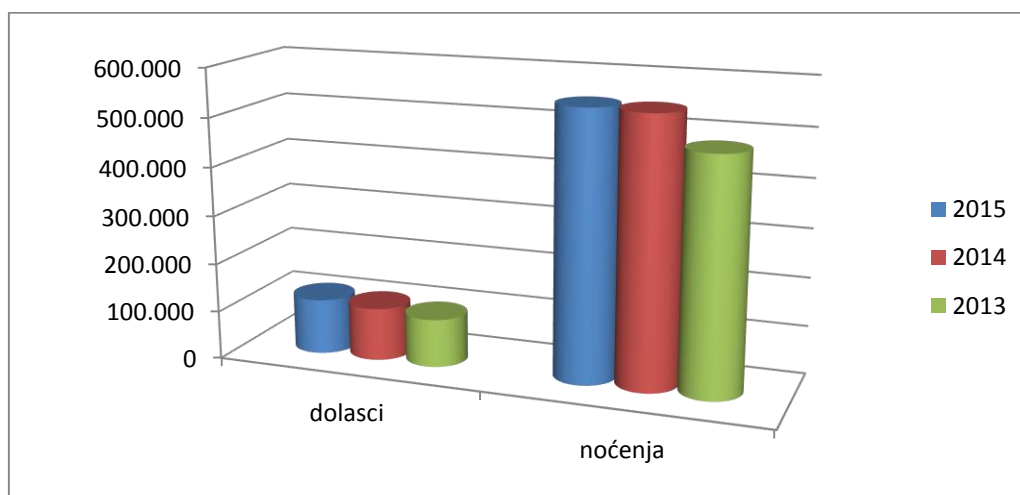
U mjesecu lipnju je ostvareno je 114.799 dolazaka (+5,07%, te 549.586 noćenja (na nivou 2014.g.). Najveći broj dolazaka bilježe kampovi sa 46.230 dolazaka (+8,56%) i 209.198 noćenja (-3,03%) . Privatni smještaj je ostvario 37.821 dolazaka (+4,27%) i 209.357 noćenja (+2,77%) Povećani broj noćenja ostvaren je u hotelima i to 29.668 dolazaka (+2,90%) i 126.775 noćenja (+6,19%).

Najveći broj dolazaka i noćenja ostvarili su u lipnju Nijemci sa 22.228 dolazaka 111,55% i 154.276. noćenja – 13,30%) , slijede Slovenci sa 29.382 dolazaka +19,57% i 100.779 noćenja +6,75% , te Austrijanci sa 15.652 dolazaka 5,42% i 76.777 noćenja (-5,12%)

Domaći gosti ostvarili su u lipnju 6.872 dolazaka ( +37,28%%) i 26.656 noćenja , što je za 26,68% više u odnosu na 2014. godinu.

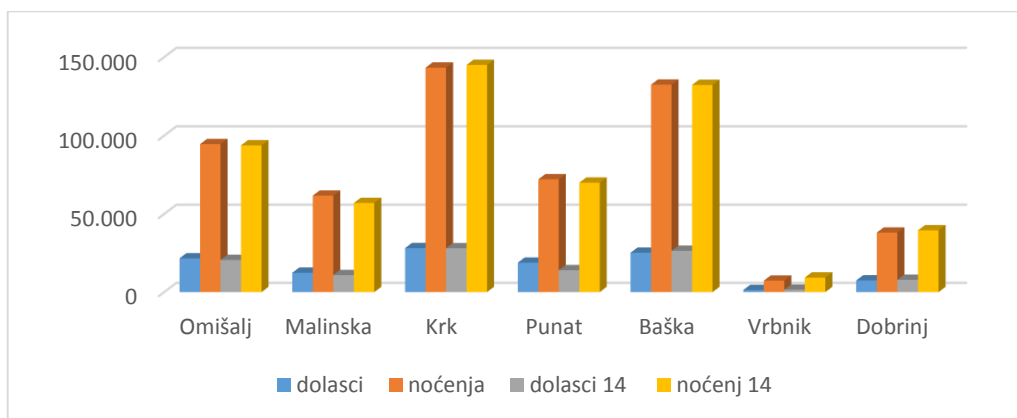
Razdoblje siječanj-lipanj rezultirao je pozitivnim rezultatima i to u dolascima za 5,83% (183.615 dolazaka) i u noćenjima za 2,37% (809.409 noćenja)

**3.Tablica - Dolasci i noćenja u lipnju 2015. u usporedbi sa prethodnim godinama**



Izvor : Statistika TZ otoka Krka

**4.Tablica - Dolasci i noćenja u lipnju 2015. po mjestima u usporedbi sa 2014. godinom**



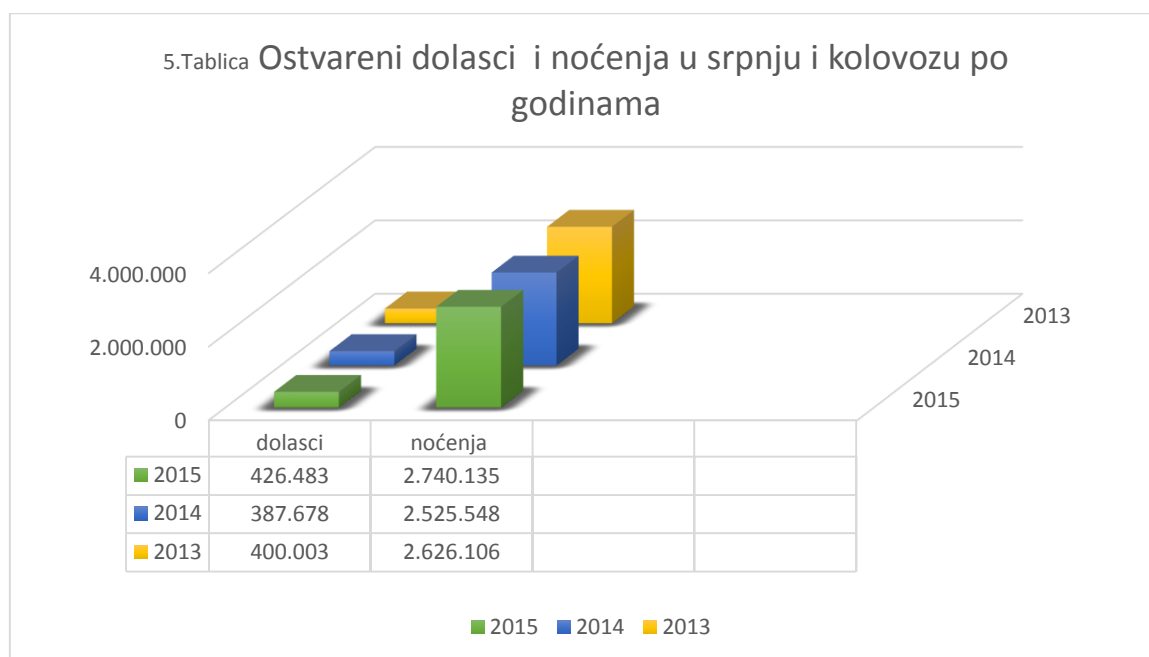
Izvor: Statistika TZ otoka Krka

**Srpanj i kolovoz 2015**

U srpnju i kolovozu mjesecu ukupno je ostvareno 426.483 dolazaka (+10% u odnosu na 2014. godinu) i 2.740.135 noćenja (+8%)

Po strukturi gostiju u srpnju su prevladavali Slovenci koji su ostvarili 40.226 dolazaka (+6,52%) i 264.326 noćenja (+2,50%) . Na drugom mjestu su Nijemci sa 30.075 dolazaka (+23%) i 250.217 noćenja (+28%) Austrijanci su na trećem mjestu sa 20.712 dolazaka (14%) i 127.103 noćenja (+15%)

**U kolovozu** pak najviše su dolazaka noćenja ostvarili Nijemci sa 59.094 dolazaka (+3,86%) i 453.547 noćenja (+5,67% u odnosu na 2014. godinu) Talijani su zadržali i ove godine drugo mjesto u kolovozu sa ostvarenih 39.458 dolazaka (+7,07% i 226.641 noćenja (+8,24%). Slovenci dijele treće mjesto 32.341 dolaskom (na nivou 2014.) i 204.603 noćenja (-2%)



Izvor: Statistika TZ otoka Krka

Rujan 2105.

U rujnu mjesecu nastavljaju se dobri rezultati na otoku Krku. Ostvareno je ukupno 78.814 dolazaka što je povećanje od 20,56% i 497.584 noćenja što je povećanje od 22,04%

Domaći gosti s 13.195 noćenja bilježe povećanje od 35,88%, a strani gosti sa 484.389 noćenja imaju povećanje od 21,70%

Najviše stranih dolazaka i noćenja ostvarili su Nijemci sa 28.599 dolazaka (+11,18%) i 230.141 noćenja (+11,30%) i učešćem od 46,25%, slijede Austrijanci sa ostvarenih 11.109 dolazaka i 69.581 noćenja (+39,46%), a Slovenci dijele treće mjesto sa 10.305 dolazaka i 41.780 noćenja (+12,82%)

### **Razdoblje siječanj-listopad 2015.**

Na području otoka Krka je ostvareno u razdoblju siječanj- listopad 2015. godine ukupno 724.521 dolazaka što je za 10,37% više u odnosu na 2014. godinu, te rekordnih 4.169.345 noćenja, a što je za 9,21% više u odnosu na 2014. godinu.

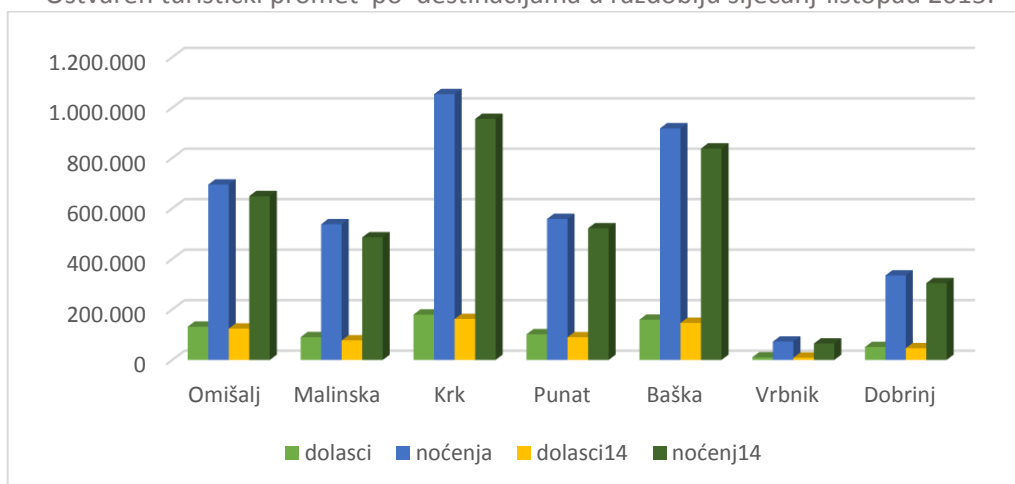
Domaći turisti ostvarili su 37.714 dolazaka (+17,10%) te 187.744 noćenja, ( 15,35% više u noćenjima u odnosu na 2014. godinu, a strani gosti su ostvarili 686.807 dolazaka (+10,02%) i 3.981.601 noćenja (+8,94%) Ukupno je prosjek boravka gostiju na otoku Krku 5,75 dana

6. Tablica



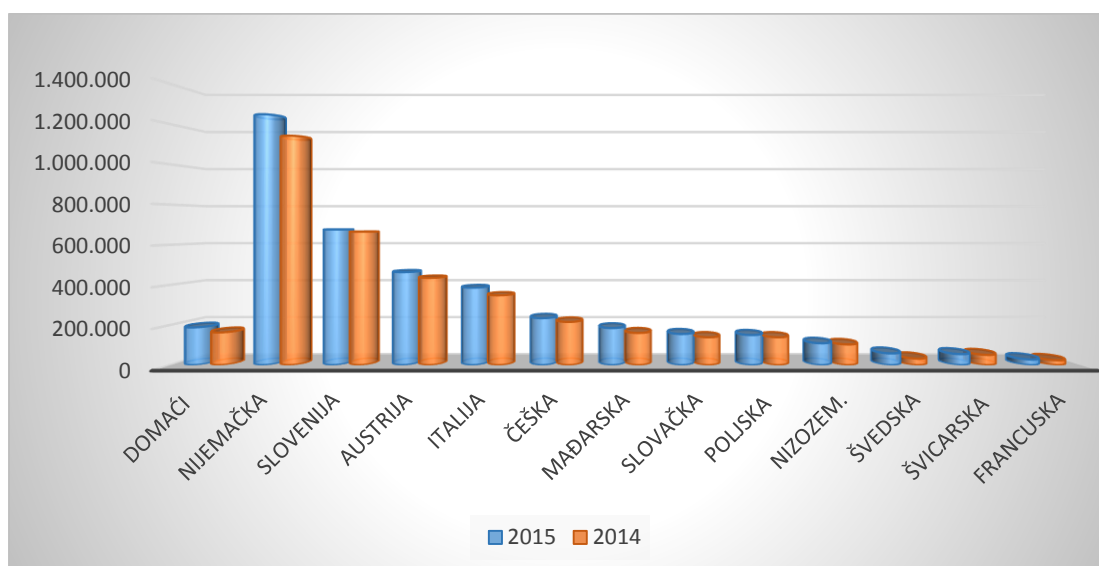
7. Tablica

Ostvaren turistički promet po destinacijama u razdoblju siječanj-listopad 2015.



8. Tablica







Ostvarena noćenja po tržištima u razdoblju siječanj-listopad 2015. u usporedbi sa 2014. godinom



9. Tablica.

Najznačajnija emitivna tržišta i udjel tržišta u ukupnom rezultatu na razini godine

	<u>2012</u>	<u>2013</u>	<u>2014</u>	<u>2015</u>
<u>Njemačka</u>	27,23	30,04	29,92	29,95
<u>Slovenija</u>	18,88	18,68	17,42	16,22
<u>Austrija</u>	11,34	11,38	11,39	11,11
<u>Italija</u>	10,14	9,88	9,11	9,25
<u>Češka</u>	6,53	6,57	5,64	5,61
<u>Mađarska</u>	3,66	4,00	4,20	4,43

<u>Slovačka</u>	4,06	4,09	3,63	3,72	
<u>Poljska</u>	3,28	4,05	3,63	3,60	
<u>Nizozemska</u>	2,15	2,74	2,70	2,61	
<u>Švedska</u>	0,83	0,91	0,85	1,39	
<u>Švicarska</u>	1,10	1,23	1,33	1,31	
<u>Hrvatska</u>	4,79	4,93	4,26	4,50	

Izvor: TZ otoka Krka arhiva, podaci siječanj-rujan 2015

Podaci pokazuju da na otoku Krku **Njemačko** tržište bilježi povećanje u proteklim godinama od 2011- 2013 godine, a u 2014 godini ima neznatan pad od 0,12%, te povećanje za 0,03% u 2015. godini.

Slovenija nakon rasta u proteklim godinama, veći pad bilježi u 2014 i u 2015. godini za 1,20%

Austrija zadržava svoju stabilnost od 2012-2014.godine, a u 2015 godini bilježi mali pad od 0,28%

Pomake u tržišnim kretanjima pokazuje Poljska, koja u odnosu na 2011 godinu bilježi konstantan rast (izuzev 2014 godine, koja ima negativan trend u ostvarenjima, kao i u 2015. godini.

Švicarska bilježi poraste najizraženijima u 2014. godini (+0, 07%), te zadržava taj trend i u 2015. godini, sa malim odstupanjima za 0,02%

Izrazite pozitivne promjene tržišnih kretanja pokazuje Švedska koja u 2015. godini bilježi rast od 0,54%,

**Domaće tržište** razvidno je iz godine u godinu sve slabije i nestabilnije, no 2015. godina pokazuje oporavak i povratak tog tržišta sa učešćem u povećanju od 0,24%

#### Analiza po smještajnim jedinicama

### PRIVATNI SMJEŠTAJ (razdoblje siječanj-listopad)

	2013	13/12	2014	14/13	2015.	2015/14	2015/13	%
<b>OMIŠALJ</b>	151.663	98,11	161.501	106,48	187.602	116,16	123,69	9,80
<b>MALINSKA</b>	331.387	98,61	345.418	104,23	387.320	112,13	116,87	20,24
<b>KRK</b>	379.160	109,08	357.660	94,32	412.053	115,20	108,67	21,54
<b>PUNAT</b>	164.546	102,14	150.809	91,65	171.856	113,95	104,44	8,98
<b>BAŠKA</b>	398.805	107,64	359.369	90,11	417.697	116,23	104,44	21,86
<b>VRBNIK</b>	59.868	106,48	63.825	106,60	71.191	111,54	118,91	3,72
<b>DOBRINJ</b>	224.878	112,09	240.207	106,81	265.152	110,38	117,90	13,86
<b>UKUPNO</b>	<b>1.710.307</b>	<b>105,14</b>	<b>1.678.789</b>	<b>98,15</b>	<b>1.912.871</b>	<b>113,94</b>	<b>111,84</b>	<b>100</b>

Izvor: arhiva TZ otoka Krka, izvješća TZ

Privatni smještaj po svom kapacitetu (29.527 kreveta, a što je za 5% više u odnosu na 2014. godinu) i ostvarenim noćenjima ima vodeću ulogu u prometu otoka Krka.

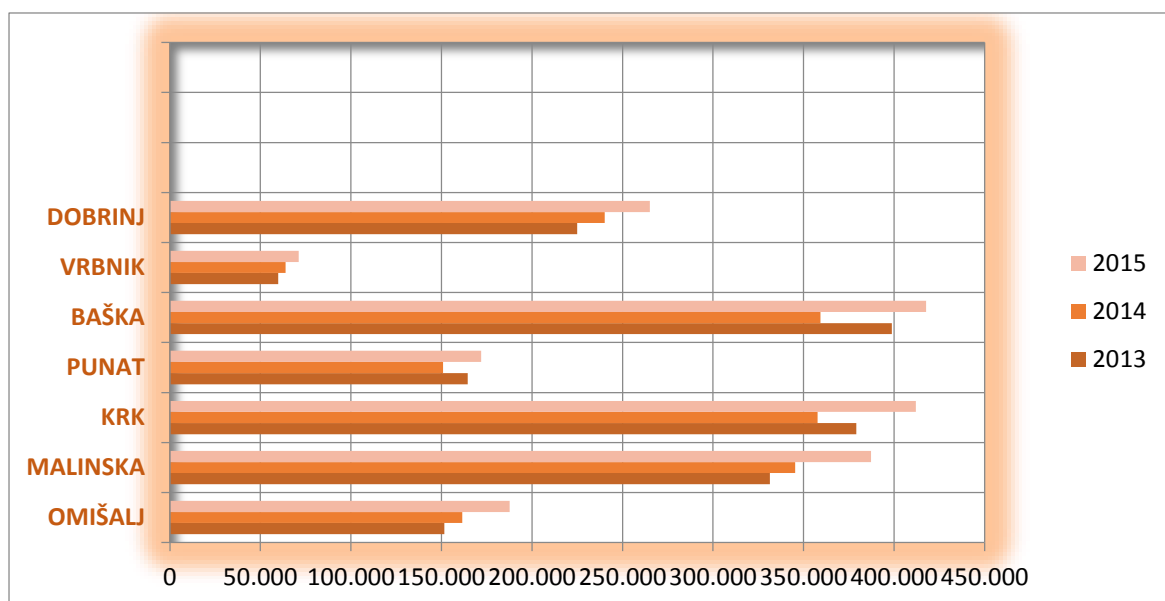
Privatni smještaj u prosjeku je popunjen na nivou otoka Krka 64,78 dana( popunjene različito po pojedinim destinacijama),

Sve destinacije bilježe povećanje noćenja u privatnom smještaju od 4% (Baška i Punat) do 23% (Omišalj)

Vrbnik i Dobrinj konstantno u proteklih pet godina bilježe povećanje noćenja (i kapaciteta) u privatnom smještaju

10. Tablica

**Turistički promet privatnog smještaja po mjestima u razdoblju siječanj-listopad 2015. u usporedbi sa prethodnim godinama**



Izvor: arhiva TZ otoka Krka

**KAMPOVI (razdoblje siječanj-listopad 2015.)**

	2013	13/12	2014	14/13	2015	15/14	15/13	%
<b>OMIŠALJ</b>	210.486	117,23	226.047	107,39	<b>241.957</b>	<b>114,95</b>	<b>114,95</b>	<b>18,03</b>
<b>MALINSKA</b>	1.326	90,57	1.110	83,37	<b>1.389</b>	<b>125,13</b>	<b>104,75</b>	<b>0,10</b>
<b>KRK</b>	444.035	117,32	457.284	102,98	<b>495.641</b>	<b>108,39</b>	<b>111,62</b>	<b>36,94</b>
<b>PUNAT</b>	288.392	100,90	265.152	91,94	<b>280.438</b>	<b>105,76</b>	<b>97,24</b>	<b>20,93</b>
<b>BAŠKA</b>	272.029	95,80	251.038	92,28	<b>252.619</b>	<b>100,62</b>	<b>92,86</b>	<b>18,83</b>
<b>VRBNIK</b>	-	-	-	-	-	-	-	-
<b>DOBRINJ</b>	68.330	95,25	63.782	93,34	<b>69.371</b>	<b>108,76</b>	<b>101,52</b>	<b>5,17</b>
<b>UKUPNO</b>	<b>1.284.598</b>	<b>106,96</b>	<b>1.264.413</b>	<b>98,42</b>	<b>1.341.415</b>	<b>106,08</b>	<b>104,42</b>	<b>100</b>

Izvor: arhiva TZ otoka Krka, izvješća TZ

Kampovi ukupnog kapaciteta 15.047 mjesta, sudjeluju sa 32,17% u ukupnom prometu TZ otoka Krka i osim Malinske, u svakoj destinaciji nalaze se kampovi kategoriziranih sa 3 i 4 zvjezdica. Ukupni kapacitet u kampovima je 14.802, a što je za 3% manje u odnosu na 2014. godinu (manji kapacitet bilježe Njivice i Baška)

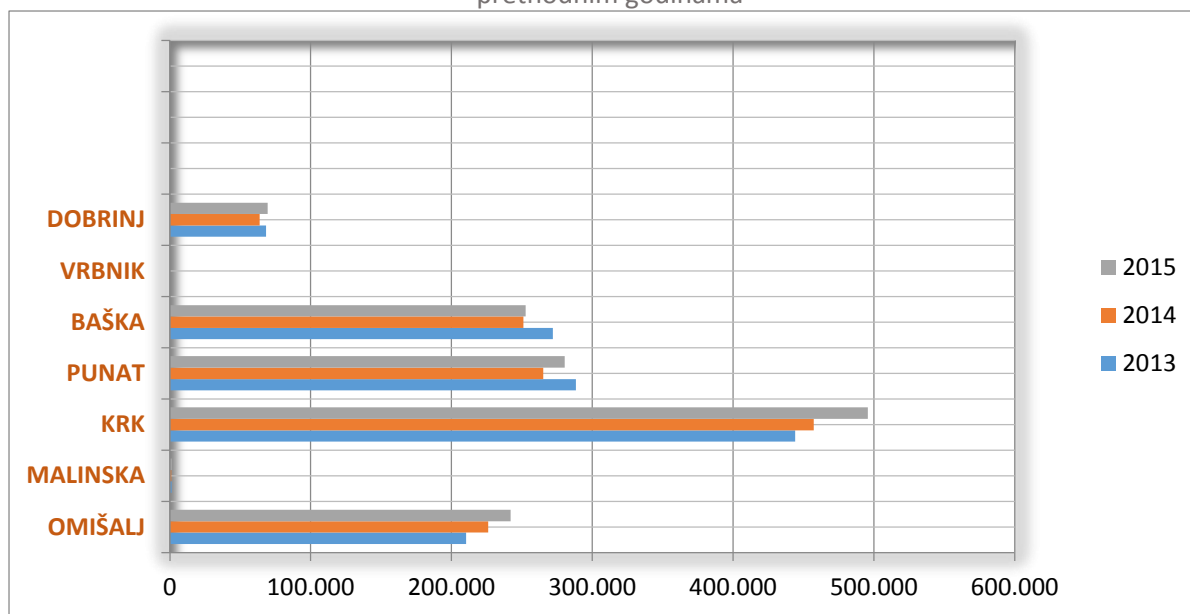
Prateći od 2013. godine kampovi u većini destinacija bilježe porast u prometu, a najveći porast bilježi grad Krk (indeks 111) i Omišalj (indeks 114 u 2013. g.), a pad bilježe Baška (indeks 92,86% 2015. godina donosi povećanje prometa u svim većim destinacijama (Omišalj, Malinska, Krk, Punat, Dobrinj), dok je Baška ostala na razini 2014. godine po ostvarenjima



Prosjek popunjena u kampovima je 89,15 dana.

Tablica 11.

Turistički promet kampova po mjestima u razdoblju siječanj-listopad 2015. u usporedbi sa prethodnim godinama



Izvor: arhiva TZ otoka Krka, izvješća TZ

### HOTELI (razdoblje siječanj-listopad 2015.)

	2013	2013/12	2014	14/13	2015	15/14	15/13	%
<b>OMIŠALJ</b>	271.169	97,82	255.417	94,19	261.118	102,23	96,29	30,09
<b>MALINSKA</b>	147.190	97,21	138.959	94,40	148.679	106,99	101,01	17,13
<b>KRK</b>	143.927	88,61	140.271	97,45	145.863	103,98	101,34	16,80
<b>PUNAT</b>	86.877	88,01	79.581	91,60	88.597	101,97	101,49	10,21
<b>BAŠKA</b>	233.924	96,88	202.878	86,72	221.866	109,35	94,84	25,58
<b>VRBNIK</b>	1.366	107,22	1.226	88,75	1.624	132,46	118,88	0,19
<b>DOBRINJ</b>	-							
<b>UKUPNO</b>	<b>884.453</b>	<b>94,85</b>	<b>818.332</b>	<b>92,52</b>	<b>867.747</b>	<b>106,03</b>	<b>99,11</b>	<b>100</b>

Otok Krk raspolaže sa 6.697 kreveta u hotelskom smještaju, a što je povećanje od 3%

U ukupnom prometu sudjeluje sa 20,81%. Hotelski smještaj, a što se vidi iz ove tablice posljednjih godina (2013 i 2014. godina) bilježi pad prometa i to od 2-10%. (izuzev 2012. godine), dok u 2015 godini se situacija popravlja te je u svim destinacijama ostvaren veći promet u hotelima od 2-12-32%, no dio hotela na otoku još je uvijek u minusima po prometu u odnosu na 2013. godinu.

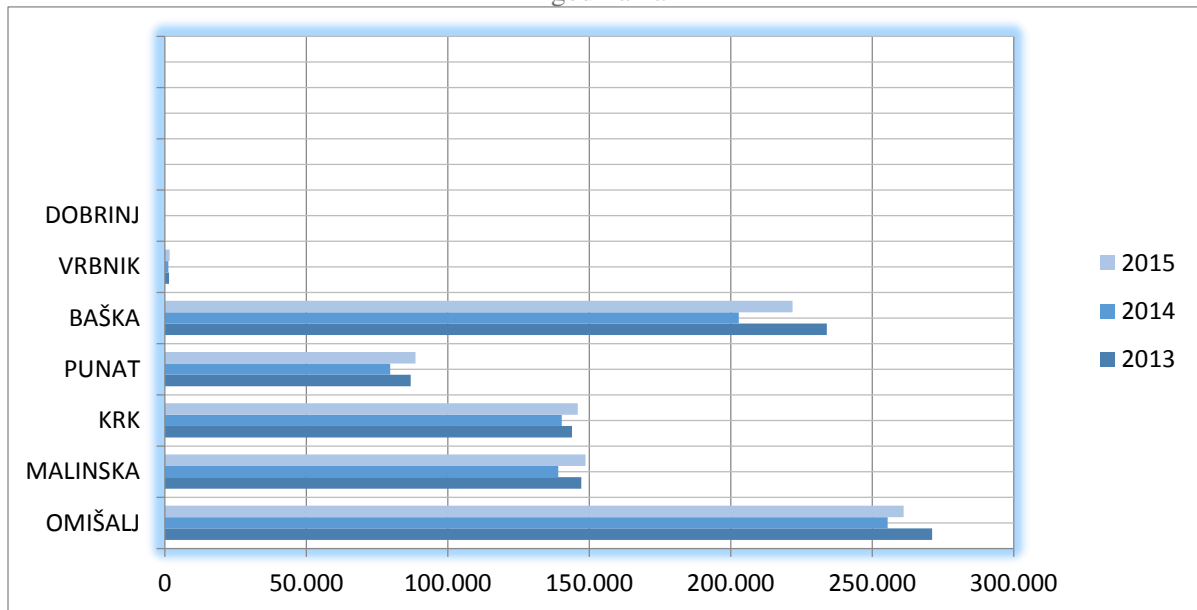
Najveći promet u hotelskom smještaju ostvaruje Omišalj /učešće je 30,09%/ i Baška /učešće 25,58%/, slijede Malinska 17,13% i Krk sa 16,80%

Prosječno je hotelski smještaj popunjen 129,57 dana

Ostali smještajni kapaciteti na otoku Krku čine odmarališta, kampirališta, hosteli, sa ukupnim kapacitetom od 1.048 (2% učešće), a u tim objektima ostvareno je ukupno 47.312 noćenja (17% manje u odnosu na 2014. godinu)

Tablica 12.

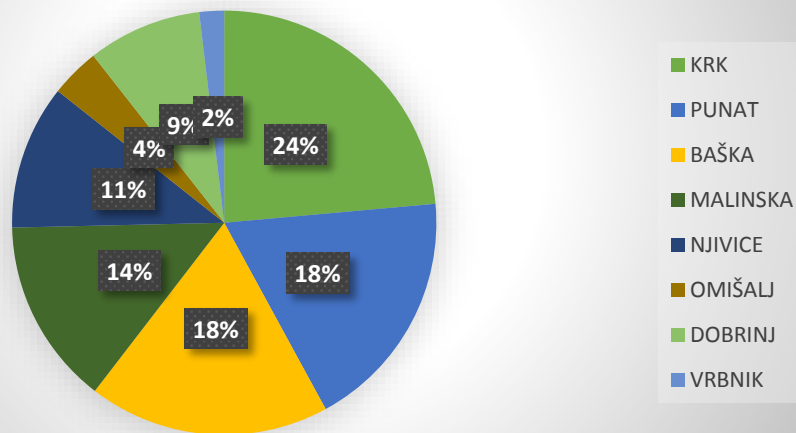
Turistički promet hotela po mjestima u razdoblju siječanj-listopad 2015. u usporedbi sa prethodnim godinama



Izvor: arhiva TZ otoka Krka, izvješća TZ

Tablica 13

## Osnovni kapaciteti u 2015. godini na otoku Krku po mjestima



Izvor: TZ otoka Krka

Tablica 14

. Kapaciteti otoka Krka 2015/2014

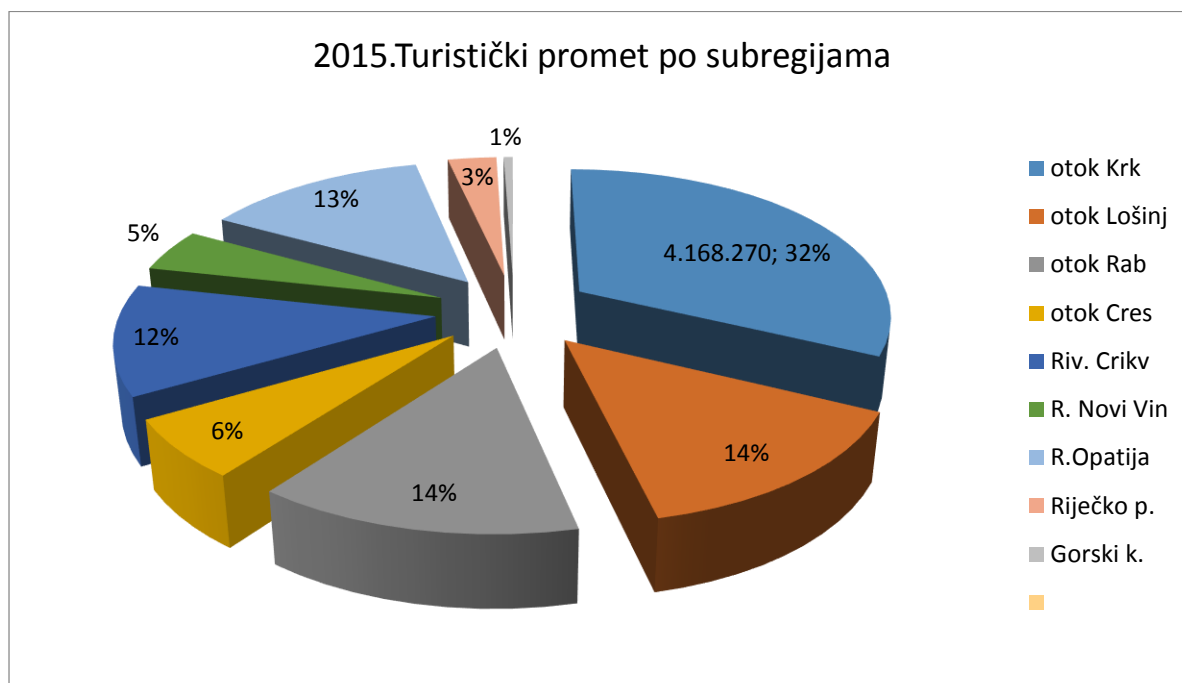
R. BR.	MJESTO	OSNOVNI KAPACITET 2015	USPOREDBA SA 2014
1.	KRK	12.276	+ 3%
2.	PUNAT	9.627	+2%
3.	BAŠKA	9.570	-2%
4.	MALINSKA	7.393	+8%
5.	NJIVICE	5.740	-4%
6.	OMIŠALJ	1.960	+2%
7.	DOBRINJ	4.525	+7%
8.	VRBNIK	983	+7%
9.	<b>UKUPNO</b>	<b>52.074</b>	<b>+2%</b>

## TURISTIČKI PROMET KVARNERA I UDJEL PO SUBREGIJAMA

SUBREGIJA	DOLASCI			NOĆENJA		
	DOLASCI	UDJEL	INDEKS DOLAZAKA	NOĆENJA	UDJEL	INDEKS NOĆENJA
<b>OTOK KRK</b>	<b>724.272</b>	<b>30,25</b>	<b>110</b>	<b>4.168.270</b>	<b>32,13</b>	<b>109</b>
OTOK LOŠINJ	256.859	10,73	105	1.859.027	14,33	103
OTOK CRES	114.297	4,77	106	817.869	6,30	104
OTOK RAB	245.100	10,24	105	1.793.987	13,83	104
OPATIJSKA RIVIJERA	508.467	21,24	107	1.742.846	13,43	109
CRIKVENIČKA RIVIJERA	276.713	11,56	112	1.538.480	11,86	112
RIV. NOVI VINODOLSKI	97.278	4,06	110	600.876	4,63	110
RIJEČKO PODRUČJE	145.968	6,10	117	381.348	2,94	120
GORSKI KOTAR	25.263	1,06	108	71.506	0,55	116
UKUPNO	2.394.217	100	109	12.974.209	100	108

Izvor: TZ Kvarnera, izvješća TZ, podaci siječanj-listopad 2015

Tablica 15.



Izvor: TZ Kvarnera

## **NEKATEGORIZIRANI SMJEŠTAJ**

### **□ KUĆE I STANOVI ZA ODMOR**

Prema podacima turističkih zajednica otoka Krka u razdoblju siječanj-listopad 2015 na otoku Krku u nekategoriziranom smještaju ukupno je bilo 37.228 dolazaka (-2% u odnosu na 2014. godinu i 1.374.953 noćenja (paušalnih i dnevnih noćenja), a što je na razini 2014. godine (indeks 101)

Najviše noćenja ostvareno je u gradu Krku 309.830 (+2%), Omišlju 262.809 noćenja (-9%), Dobrinju 160.199 noćenja -7%

Ovi podaci se odnose samo na razdoblje glavne sezone definirane prema Pravilniku o razdobljima glavne sezone, predsezone, posezone i izvan sezone u turističkim općinama i gradovima (NN92/09).

### **□ OSOBE KOJE BORAVE U KUĆAMA ZA ODMOR VIKENDAŠA – „PRIJATELJI**

Na području otoka Krka u razdoblju siječanj-listopad 2015 godine registrirano je 15.157 dolazaka (+1,77%) i 105.097 noćenja (na nivou 2014.)

Najviše dolazaka i noćenja ostvareno je u Malinskoj (4.176 dolazaka i 28.973 noćenja, nivo 2014.), slijedi grad Krk sa 3.380 dolazaka i 24.825 noćenja (+11%), a najmanje dolazaka i noćenja ostvareno je u Vrbniku 360 dolazaka i 1.847 noćenja.

Na nivou otoka Krka ukupno je u nekategoriziranom smještaju ostvareno 52.385 dolazaka (-1%) i 1.480.050 noćenja što je na nivou ostvarenja iz 2014. godine

Odnos domaćih i stranih noćenja je 52,59% domaćih i 47,41% stranih.

Najviše noćenja u nekategoriziranom smještaju ostvarili su Slovenci 511.822 za 12,00% više u odnosu na 2014 godinu i učešćem od 34,58% u ukupnim noćenjima u nekategoriziranom smještaju, slijede Nijemci sa 53.544 noćenja i Austrijanci sa 23.503 noćenja.

Domaći u nekategoriziranom smještaju ostvarili su 813.399 noćenja i čine 52,59% ukupnog prometa u nekategoriziranom smještaju, a ostvarili su za 4,50% manji promet u odnosu na 2014. godinu

Izvešće pripremila

Mr.sc. Majda Šale, direktorica ureda TZ otoka Krka