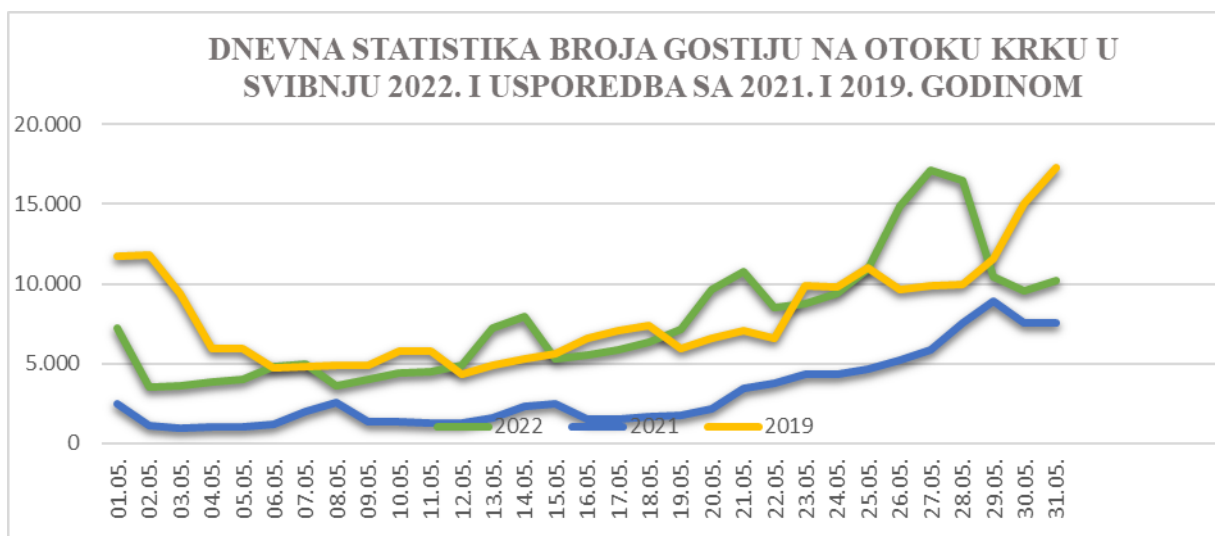


OSTVARENI TURISTIČKI PROMET NA PODRUČJU OTOKA KRKA U SVIBNJU

I U RAZDOBLJU SIJEČANJ – SVIBANJ 2022. g.



Izvor: Evisitor

Na području otoka Krka ostvareno je u svibnju 2022. godine

	Dolasci	Indeks 22/21	Noćenja	Indeks 22/21
Domaći	6.846	160,74	16.263	157,07
Strani	53.084	298,26	216.552	295,55
UKUPNO	59.930	271,71	232.815	278,40
2019.	57.163		225.825	
Indeks 22/19	104,84		103,10	

Izvor: e visitor 2.6.2022

Rezultati prema vrstama smještajnih kapaciteta /objekata u svibnju 2022.g.

Vrsta objekta	1.5.-31.5.2022.		1.5.-31.5.2021.		Indeks		%
	Dolasci	Noćenja	Dolasci	Noćenja	Dolasci	Noćenja	
Smještaj u domaćinstvu	14.218	62.793	5.591	25.083	254,30	250,34	26,97
Kampovi	26.370	108.782	12.015	46.982	219,48	231,54	46,72
Hoteli	18.839	59.633	4.429	11.520	425,36	517,65	25,61
Odmaralište*	503	1.607	22	40	2286,36	4017,50	0,69
Ukupno	59.930	232.815	22.057	83.625	271,71	278,40	100,00
Indeks 2019.	104,84	103,10					

Izvor: E visitor 2.6.2022, 2021/2020 g. 26.5.2022

Odmaralište* uključuje i hostel i prenoćište

MARINA PUNAT	Dolasci	Indeks 22/21	Noćenja	Indeks 22/21
Domaći	70		285	
Strani	1.518		8.018	
UKUPNO	1.588		8.303	

Izvor: e visitor 3.5.2022

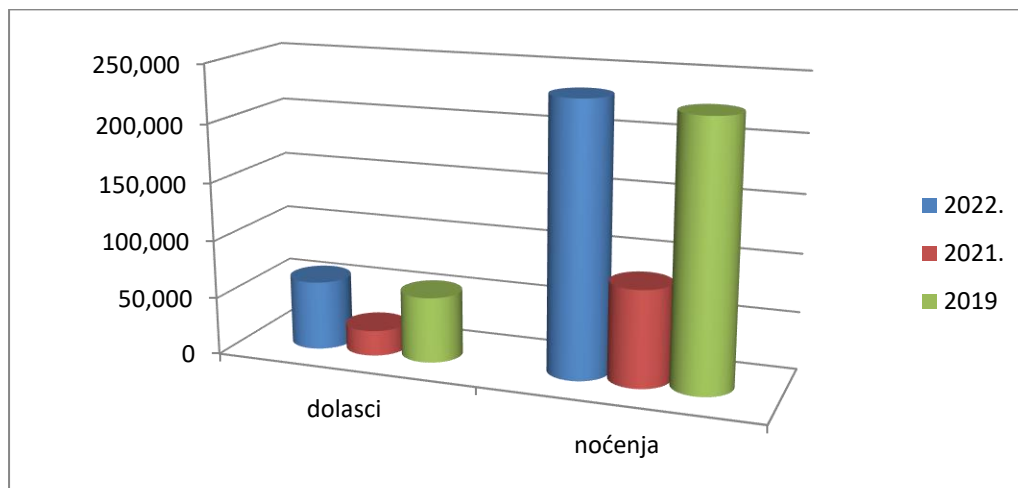
Podaci nisu usporedivi sa 2021 godinom jer u E visitoru nije omogućeno praćenje istih

Ostvareni rezultati u svibnju 2022. godine po mjestima su slijedeća

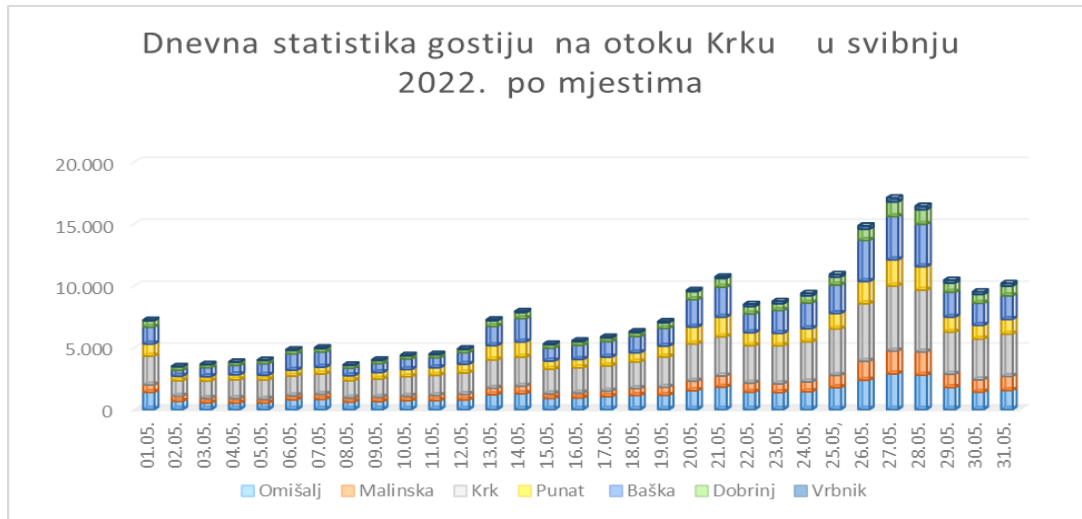
Mjesta	DOLASCI	Indeks 21/20	NOĆENJA	Indeks	Udjel
<i>OMIŠALJ</i>	10.210	249,63	38.366	259,39	16,48
<i>MALINSKA</i>	4.737	278,16	18.753	274,41	8,05
<i>KRK</i>	18.782	262,54	78.988	256,80	33,93
<i>PUNAT</i>	7.920	297,74	28.475	301,93	12,23
<i>BAŠKA</i>	14.010	316,11	49.870	353,39	21,42
<i>VRBNIK</i>	950	174,63	4.157	239,32	1,79
<i>DOBRINJ</i>	3.321	225,31	14.206	238,32	6,10
UKUPNO	59.930	271,71	232.815	278,40	100,00

Izvor: E visitor TZ otoka Krka 2.6.2022./podaci za 2020. E visitor na dan 26.5.2022.

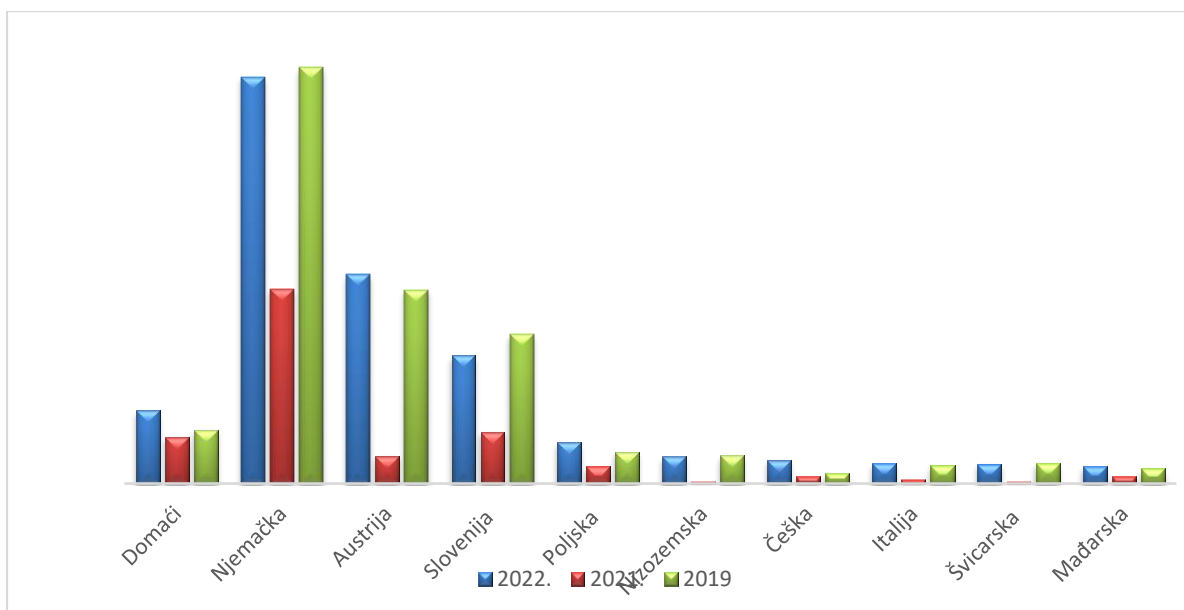
Dolasci i noćenja u svibnju 2022.g. u usporedbi sa prethodnim godinama



Tablica kretanja turista po danima u svibnju 2022 po mjestima



Struktura noćenja po tržištima za svibanj 2022.g. u usporedbi sa prethodnim godinama 2021. i 2019. godinom



Izvor: E visitor TZ otoka Krka 2.6.2022./2021 E visitor 26.5.2022.

U strukturi po zemljama Nijemci su i dalje najjači i po broju dolazaka i noćenja, te imaju učešće od 38,79 % u ukupnim noćenjima, slijedi Austrija koja je zastupljena u prometu sa 19,99 %, te Slovenija sa učešćem od 12,21 %.

Najveći porast imaju Poljaci koji su premašili 2019. godinu i po broju dolazaka i noćenja u svibnju, a imaju učešće od 3,95%, te Nizozemska koja se približila 2019. godini (-5%) i ima učešće od 2,59%.

Domaći gosti imaju učešće od 6,99%, a imaju povećanje od 36,82% u odnosu na 2019. godinu.

U razdoblju **siječanj - svibanj 2022. godine prema podacima E visitora na otoku Krku ukupno je ostvareno**

	Dolasci	Indeks 22/21	Noćenja	Indeks 22/21
Domaći	16.330	126,55	42.049	126,79
Strani	93.870	402,32	359.540	89,53
UKUPNO	110.200	304,12	401.589	100,00
UKUPNO 2019.	105.202	104,75	383.066	104,84

Izvor: E visitor 3.6.2022.

MARINA PUNAT	Dolasci	Indeks 22/21	Noćenja	Indeks 22/21
Domaći	120		415	
Strani	2.349		10.875	
UKUPNO	2.469		11.290	

Izvor: e visitor 3.6.2022

Podaci nisu usporedivi sa 2021 godinom jer u E visitoru nije omogućeno praćenje istih

Rezultati prema vrstama smještajnih kapaciteta

Vrsta objekta	1.1.-31.5.2022.		1.1.-31.5.2021.		Indeks		%
	Dolasci	Noćenja	Dolasci	Noćenja	Dolasci	Noćenja	
Smještaj u domaćinstvu	23.897	105.469	9.017	37.995	265,02	277,59	26,26
Kampovi	47.543	183.331	17.842	68.410	266,47	267,99	45,65
Hoteli	38.206	111.076	9.280	21.779	411,70	510,01	27,66
Odmaralište*	554	1.713	97	211	571,13	811,85	0,43
Ukupno	110.200	401.589	36.236	128.395	304,12		100,00
Indeks 2019.	104,75	104,84					

Izvor: E visitor 3.6.2022, 2021/2019 g. 26.5.2022

1.1.-31.5.2022.g. SMJEŠTAJ U DOMAĆINSTVU

SMJEŠTAJ U DOMAĆINSTVU	DOLASCI	Indeks 22/21	NOĆENJA	Indeks 22/21	Udjel %
KRK	6.265	231,52	27.911	265,08	26,46
BAŠKA	5.669	353,87	21.179	353,16	20,08
MALINSKA	3.691	300,57	17.025	253,27	16,14
DOBRINJ	2.946	247,97	14.163	244,78	13,43
PUNAT	2.502	275,55	10.673	263,59	10,11
OMIŠALJ	1.807	231,37	9.704	210,22	9,22
VRBNIK	1.017	218,71	4.814	272,90	4,56
UKUPNO	23.897	265,02	105.469	277,59	100,00
Indeks 2019	118,50		134,72		

Izvor: TZ otoka Krka /Evisitor 3.6.2022.

1.1. - 31.5.2022.g. KAMPOVI

KAMPOVI	DOLASCI	Indeks 22/21	NOĆENJA	Indeks 22/21	Udjel %
KRK	21.287	275,88	91.681	261,99	50,00
OMIŠALJ	12.070	191,31	40.670	217,80	22,18
BAŠKA	6.406	583,95	24.457	602,09	13,34
PUNAT	5.631	279,87	19.924	285,89	10,88
DOBRINJ	2.102	309,88	6.387	379,05	3,49
MALINSKA	47	335,71	212	460,86	0,11
VRBNIK	-	-	-	-	-
UKUPNO	47.543	266,47	183.331	267,99	100,00
INDEKS 2019.	129,73		134,72		

Izvor: TZ otoka Krka /E visitor 3.6.2022.

1.1. - 31.5.2022.g. HOTELI

HOTELI	DOLASCI	Indeks 22/21	NOĆENJA	Indeks 22/21	Udjel %
KRK	9.804	1.361,67	29.191	1.920,46	26,28
BAŠKA	9.928	248,20	28.205	292,58	25,39
OMIŠALJ	7.213	538,68	21.728	580,96	19,56
MALINSKA	5.431	351,52	16.732	471,72	15,06
PUNAT	4.697	507,78	12.065	619,03	10,86
VRBNIK	952	126,76	2.363	170,98	2,12
DOBRINJ	181		792		0,73
UKUPNO	38.206	411,70	111.076	510,01	100,00
Indeks 2019.	79,57		70,46		

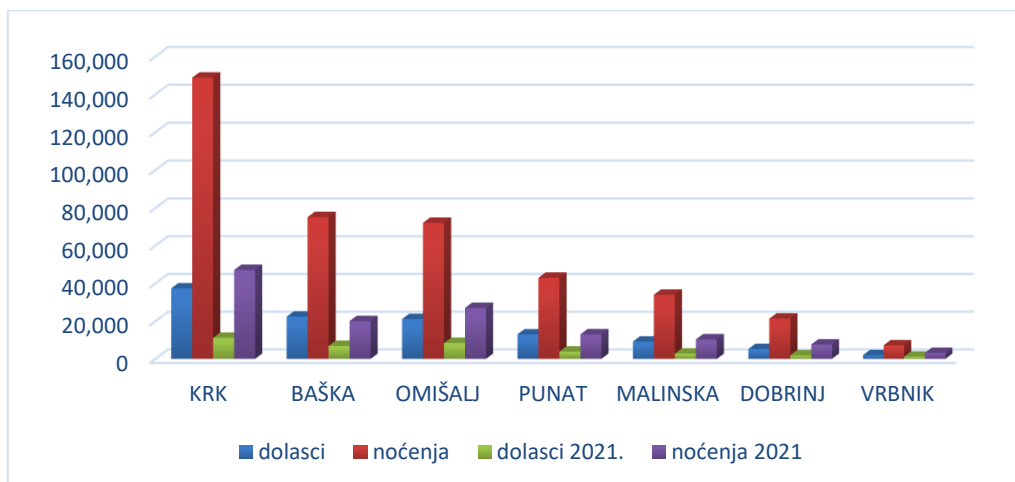
Izvor: Evisitor 3.06.2022.

Ostvareni rezultati u razdoblju siječanj - svibanj 2022. g. po mjestima su slijedeći:

Mjesta	Dolasci	Indeks 21/20	Noćenja	Indeks 21/20	Udjel
KRK	37.356	334,22	148.783	315,67	37,05
BAŠKA	22.384	326,63	75.169	374,96	18,72
OMIŠALJ	21.100	250,15	72.142	266,81	17,96
PUNAT	12.993	337,04	43.007	330,52	10,71
MALINSKA	9.169	326,42	33.969	327,95	8,46
DOBRINJ	5.229	277,40	21.342	279,24	5,31
VRBNIK	1.969	161,13	7.177	226,83	1,79
UKUPNO	110.200	304,12	401.589	377,55	100,00
Indeks 2019.	104,75		104,84		

Izvor: Evisitor 3.6.2022.

Dolasci i noćenja u razdoblju siječanj - svibanj 2022. po mjestima i usporedba noćenja sa 2021

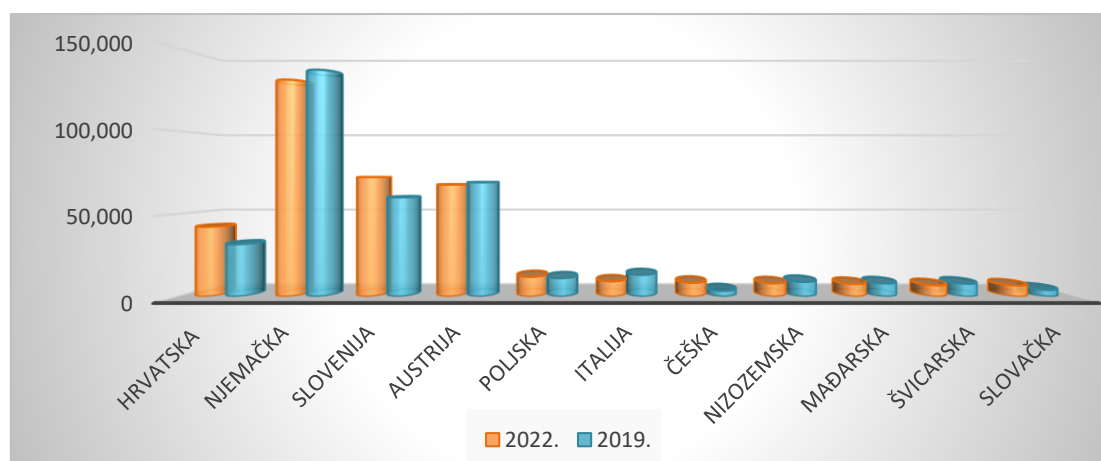


TOP TEN TRŽIŠTA U RAZDOBLJU SIJEČANJ – SVIBANJ 2022.

ZEMLJE	DOLASCI 2022.	INDEKS 22/21	NOĆENJA 2022.	INDKES 22/21	UDJEL %
NJEMAČKA	27.029	268,81	131.084	268,68	32,64
SLOVENIJA	24.686	399,71	72.132	400,53	17,96
AUSTRIJA	17.801	987,30	67.556	877,24	16,82
POLJSKA	2.824	245,57	11.904	270,42	2,96
ITALIJA	3.550	659,85	9.165	573,17	2,28
ČEŠKA	2.067	332,32	8.295	295,41	2,07
NIZOZEMSKA	2.039	966,35	7.967	1256,62	1,98
MAĐARSKA	2.545	419,28	7.564	375,57	1,88
ŠVICARSKA	1.949	597,85	6.770	564,17	1,69
SLOVAČKA	1.732	870,35	6.605	814,43	1,64

Izvor: E visitor – 3.6.2022.

Ostvarena noćenja 1.1 -31.5.2022. po tržištima u usporedbi sa 2019.g.



Izvor: E- visitor 3.6.2022.

Prosjeak boravka turista u razdoblju siječanj-svibanj 2021.g. je 3,6 dana.

Ukupni kapacitet na otoku Krku je 58.036 osnovnih kreveta i 5.823 pomoćnih kreveta a što je za 1,63%manje u odnosu na 2021. godinu

NEKOMERCIJALNI SMJEŠTAJ razdoblje siječanj - svibanj 2022.

U nekomercijalnim objektima u razdoblju siječanj - svibanj 2021. na otoku Krku je ukupno boravilo 2.724 osoba (+25,24%), a ostvareno je 30.084 noćenja (+3,53%)

Nekomercijalan smještaj

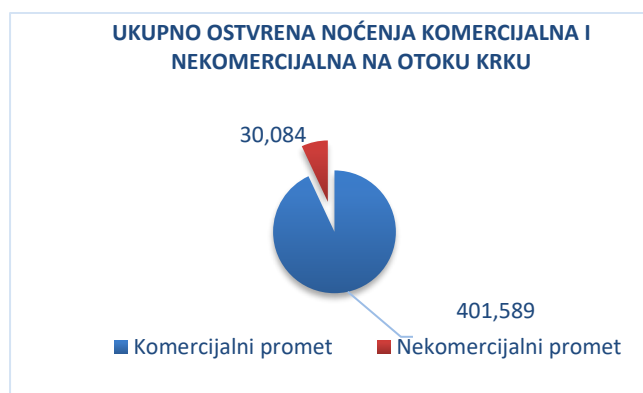
Vrste objekata	1.1.-31.5.2022.		1.1.-31.5.2021.		Indeks dolazaka	Indeks noćenja	Udjel noćenja u prometu %
	dolasci	Noćenja	dolasci	Noćenja			
Kuće za odmor	1.034	9.632	838	10.711	123,39	10.711	32,02
Stanovi za odmor	1.086	10.126	954	8.412	113,84	8.412	33,66
Prijatelji	604	9.226	383	9.934	157,70	9.934	30,67
Ukupno	2.724	30.084	2.175	29.057	125,24	103,53	100,00

Izvor : E visitor

Ostvarena noćenja po mjestima u nekomercijalnom smještaju 1.1.-31.5.2022.

Mjesta	Dolasci	Indeks 22/21	Noćenja	Indeks 22/21	Udjel
MALINSKA	881	119,86	8.921	92,21	29,65
KRK	516	128,36	5.276	91,14	17,54
DOBRINJ	434	111,57	4.934	109,72	16,40
PUNAT	420	152,73	3.943	117,25	13,11
OMIŠALJ	247	103,78	4.031	102,08	13,40
BAŠKA	171	178,13	2.318	148,78	7,71
VRBNIK	55	137,50	661	292,48	2,20
UKUPNO	2.724	125,24	30.084	103,53	100,00

Izvor: Evisitor 3.06.2022.



Izvor: E visitor 3.6.2022..

Krk, 3.6.2022.
Mr.sc. Majda Šale

