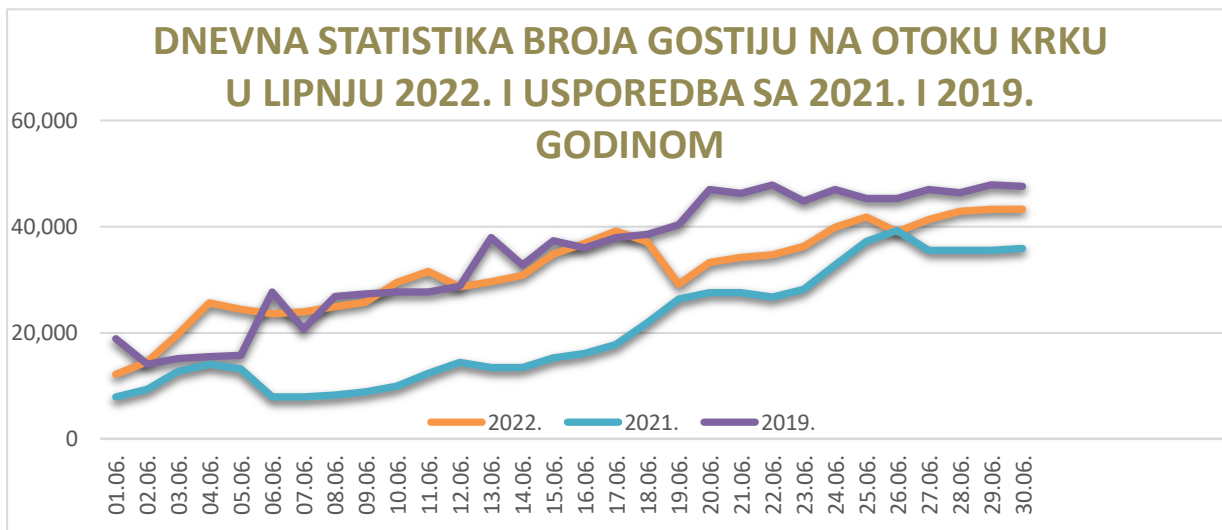


OSTVARENI TURISTIČKI PROMET NA PODRUČJU OTOKA KRKA U LIPNJU

I U RAZDOBLJU SIJEČANJ – LIPANJ 2022. g.



Izvor: Evisitor

Na području otoka Krka ostvareno je u lipnju 2022. godine

	Dolasci	Indeks 22/21	Noćenja	Indeks 22/21
Domaći	11.137	78,77	38.674	87,63
Strani	151.058	181,31	807.043	193,05
UKUPNO	162.195	166,44	845.717	182,99
2019.	147.074		795.187	
Indeks 22/19	103,12		106,22	

Izvor: e visitor 2.7.2022

Rezultati prema vrstama smještajnih kapaciteta /objekata u lipnju 2022.g.

Vrsta objekta	1.6.-30.6.2022.		1.6.-30.6.2021.		Indeks		%
	Dolasci	Noćenja	Dolasci	Noćenja	Dolasci	Noćenja	
Smještaj u domaćinstvu	72.870	408.615	39.008	201.586	186,81	202,70	48,32
Kampovi	55.911	298.172	38.598	186.881	144,85	159,55	35,26
Hoteli	32.130	132.873	19.097	70.574	168,25	188,27	15,71
Odmaralište*	1.284	6.057	749	3.129	171,43	193,58	0,72
Ukupno	162.195	845.717	97.452	462.170	166,44	182,99	100,00
Indeks 2019.	103,12	106,22					

Izvor: E visitor 2.7.2022, 2021/2019.g. 24.6.2022

Odmaralište* uključuje i hostel i prenočište

MARINA PUNAT	Dolasci	Indeks 22/21	Noćenja	Indeks 22/21
Domaći	107		524	
Strani	2470		16.097	
UKUPNO	2577		16.621	

Izvor: e visitor 02.06.2022

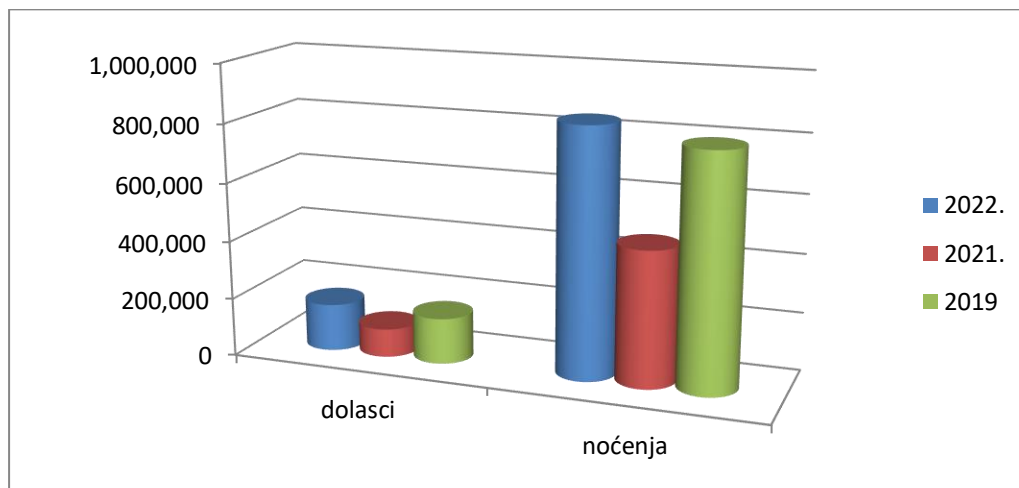
Podaci nisu usporedivi sa 2021 godinom jer u E visitoru nije omogućeno praćenje istih

Ostvareni rezultati u lipnju 2022. godine po mjestima su slijedeća

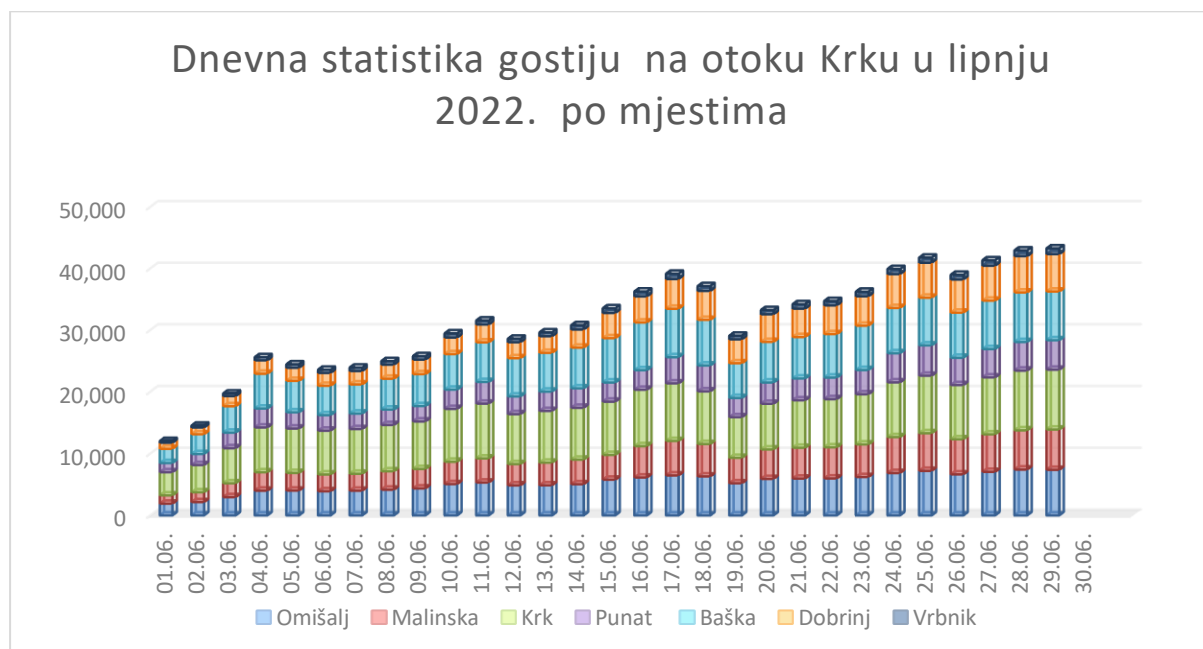
Mjesta	DOLASCI	Indeks 22/21	NOĆENJA	Indeks 22/21	Udjel
<i>OMIŠALJ</i>	29.222	163,77	143.615	179,10	16,98
<i>MALINSKA</i>	18.517	175,27	98.681	188,72	11,67
<i>KRK</i>	43.304	165,85	228.676	181,08	27,04
<i>PUNAT</i>	19.831	153,70	96.061	160,68	11,36
<i>BAŠKA</i>	35.012	166,47	184.112	187,21	21,77
<i>VRBNIK</i>	3.399	180,13	18.822	216,77	2,23
<i>DOBRINJ</i>	12.910	181,52	75.750	206,98	8,96
UKUPNO	162.195	166,44	845.717	182,99	100,00

Izvor: E visitor TZ otoka Krka 2.7.2022./podaci za 2021. E visitor na dan 24.6.2022.

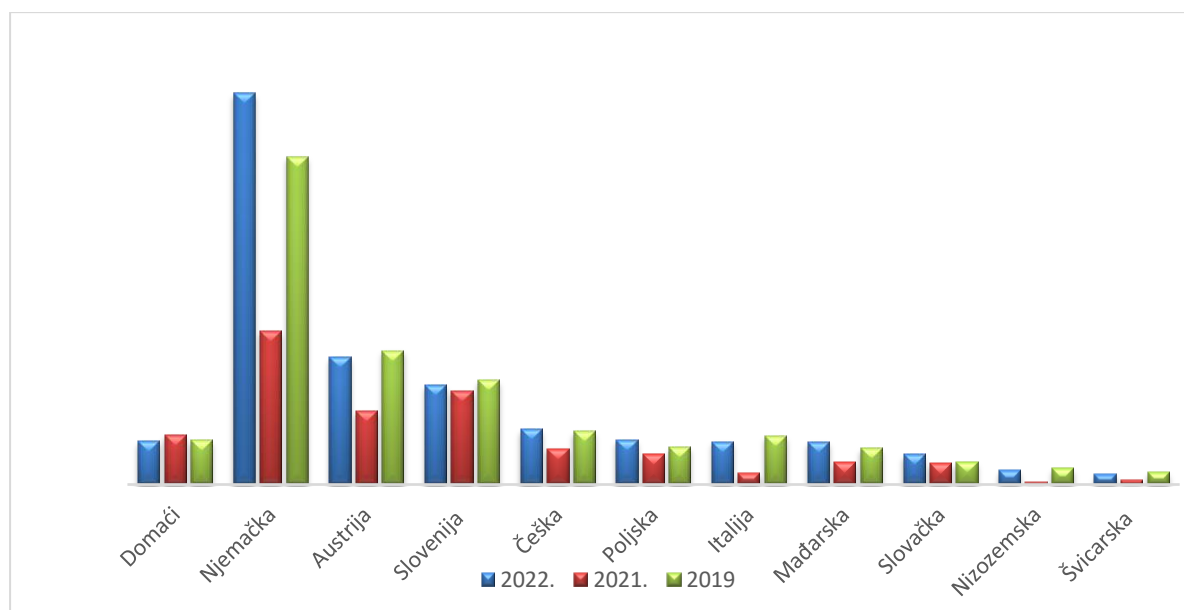
Dolasci i noćenja u lipnju 2022.g. u usporedbi sa prethodnim godinama



Tablica kretanja turista po danima u lipnju 2022. po mjestima



Struktura noćenja po tržištima za lipanj 2022.g. u usporedbi sa prethodnim godinama 2021. i 2019. godinom



Izvor: E visitor TZ otoka Krka 2.7.2022./2021 E visitor 24.6.2022.

U lipnju ostvareni su odlični rezultati i u dolascima i u noćenjima, ostvarenja u dolascima su za 3% bolja od 2019. godine i u noćenjima također za 6% bolja, što su do sada najbolji rezultati, posebice nakon pandemije Covid-a 19. Navise je ostvareno u obiteljskom smještaju koji drži 48,32% učešća u ukupnim noćenjima, pa slijede kampovi sa učešćem od 35,25%, a u hotelima je učešće 15,71%.

Najveći broj gostiju boravilo je u gradu Krku koji ima učešće 26,70 % ukupnih dolazaka na otok Krk, a isto tako ima učešće u noćenjima 27,04%.

Nijemci su i dalje vodeći i po broju dolazaka i po broju noćenjima i njihovo učešće je 41,06%, sa prosjekom boravka 6,8 dana. Premašili su i broj dolazaka i po broju noćenja 2019. godinu. Isto tako su premašili 2019. godinu i Česi, Poljaci, Mađari i Poljaci.

U razdoblju **siječanj – lipanj 2022. godine prema podacima E visitora na otoku Krku ukupno je ostvareno**

	Dolasci	Indeks 22/21	Noćenja	Indeks 22/21
Domaći	27.540	101,84	80.857	104,61
Strani	244.540	229,30	1.166.557	227,28
UKUPNO	272.080	203,52	1.247.414	211,22
UKUPNO 2019.	262.493	103,65		105,78

Izvor: E visitor 2.7.2022.

MARINA PUNAT	Dolasci	Indeks 22/21	Noćenja	Indeks 22/21
Domaći	227		939	
Strani	4.819		26.972	
UKUPNO	5.046		27.911	

Izvor: E visitor 2.7.2022

Podaci nisu usporedivi sa 2021 godinom jer u E visitoru nije omogućeno praćenje istih

Rezultati prema vrstama smještajnih kapaciteta

Vrsta objekta	1.1.-30.6.2022.		1.1.-30.6.2021.		Indeks		%
	Dolasci	Noćenja	Dolasci	Noćenja	Dolasci	Noćenja	
Smještaj u domaćinstvu	96.182	512.876	47.436	239.581	202,76	214,07	41,12
Kampovi	103.303	481.631	57.029	255.291	181,14	188,66	38,61
Hoteli	70.761	245.141	28.377	92.353	249,36	265,44	19,65
Odmaralište*	1.834	7.766	846	3.340	216,78	232,51	0,62
Ukupno	272.080	1.247.414	133.688	590.565	203,52	211,22	100,00
Indeks 2019.	103,65	105,78					

Izvor: E visitor 2.7.2022, 2021/2019 g. 24.6.2022

1.1.-30.6.2022.g. SMJEŠTAJ U DOMAĆINSTVU

SMJEŠTAJ U DOMAĆINSTVU	DOLASCI	Indeks 22/21	NOĆENJA	Indeks 22/21	Udjel %
KRK	22.965	208,62	120.586	224,76	23,51
BAŠKA	23.612	201,53	116.999	214,31	22,81
MALINSKA	17.437	205,58	95.431	204,10	18,61
DOBRINJ	12.483	213,38	74.802	227,78	14,58
PUNAT	8.302	177,05	41.795	186,17	8,14
OMIŠALJ	7.554	193,84	41.752	185,98	8,14
VRBNIK	3.829	193,38	21.511	226,40	4,21
UKUPNO	96.182	202,76	512.876	214,07	100,00
Indeks 2019	106,28		112,89		

Izvor: TZ otoka Krka /Evisitor 2.7.2022.

1.1. - 30.6.2022.g. KAMPOVI

KAMPOVI	DOLASCI	Indeks 22/21	NOĆENJA	Indeks 22/21	Udjel %
KRK	40.913	191,11	200.805	193,63	41,69
OMIŠALJ	25.831	161,51	111.405	176,72	23,13
BAŠKA	15.712	216,99	79.817	221,14	16,57
PUNAT	15.555	169,70	68.609	168,51	14,24
DOBRINJ	5.160	164,64	20.373	178,89	4,23
MALINSKA	132	155,29	622	172,78	0,14
VRBNIK	-	-	-	-	-
UKUPNO	103.303	181,14	481.631	188,66	100,00
INDEKS 2019.	115,73		115,62		

Izvor: TZ otoka Krka /E visitor 2.7.2022.

1.1. - 30.6.2022.g. HOTELI

HOTELI	DOLASCI	Indeks 22/21	NOĆENJA	Indeks 22/21	Udjel %
OMIŠALJ	17.343	274,37	63.539	266,53	25,92
BAŠKA	16.755	189,34	57.366	208,62	23,40
KRK	16.619	343,79	55.892	350,18	22,80
MALINSKA	9.881	209,56	36.205	238,80	14,77
PUNAT	8.281	327,05	25.968	344,54	10,59
VRBNIK	1.547	137,51	4.502	192,39	1,83
DOBRINJ	335	-	1.669	-	0,69
UKUPNO	70.761		245.141		
Indeks 2019.	87,80	249,36	81,45	265,44	100,00

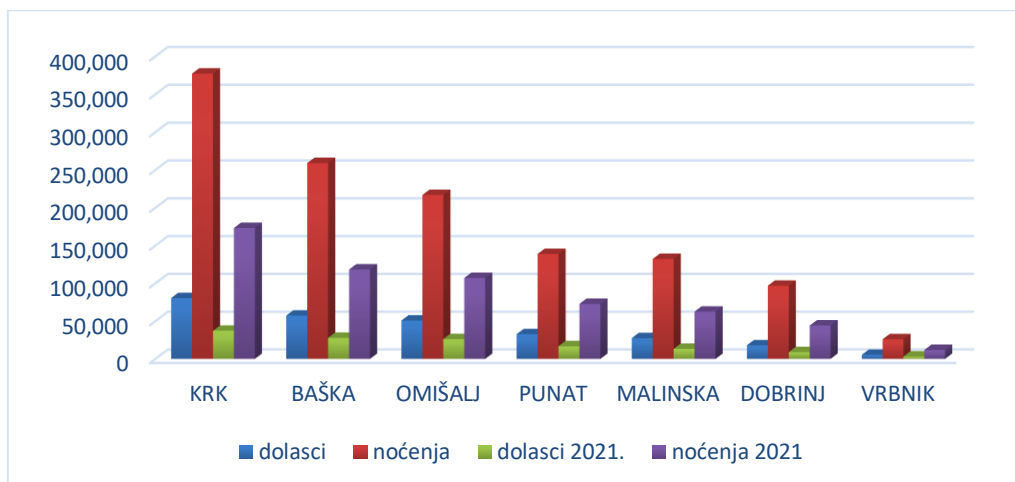
Izvor: Evisitor 2.7.2022.

Ostvareni rezultati u razdoblju siječanj – lipanj 2022. g. po mjestima su slijedeći:

Mjesta	Dolasci	Indeks 22/21	Noćenja	Indeks 22/21	Udjel
KRK	80.497	215,88	377.283	217,56	30,25
BAŠKA	57.318	205,55	259.126	218,87	20,77
OMIŠALJ	50.771	193,21	216.934	202,31	17,39
PUNAT	32.665	194,93	138.929	190,85	11,14
MALINSKA	27.475	205,44	132.285	211,16	10,60
DOBRINJ	17.978	199,82	96.844	218,90	7,76
VRBNIK	5.376	172,92	26.013	219,57	2,09
UKUPNO	272.080	203,52	1.247.414	211,22	100
Indeks 2019.	103,65				

Izvor: Evisitor 2.7.2022.

Dolasci i noćenja u razdoblju siječanj - lipanj 2022. po mjestima i usporedba noćenja sa 2021

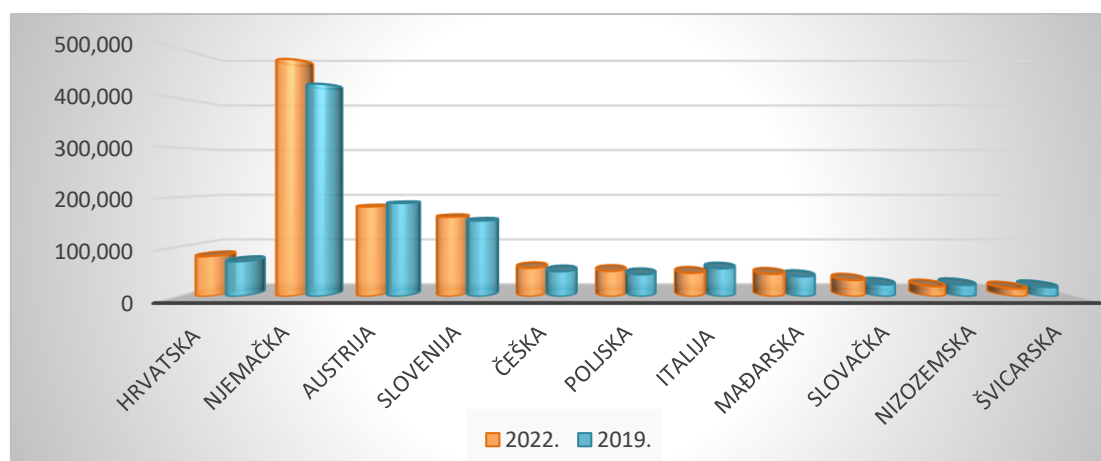


TOP TEN TRŽIŠTA U RAZDOBLJU SIJEČANJ – LIPANJ 2022.

ZEMLJE	DOLASCI 2022.	INDEKS 22/21	NOĆENJA 2022.	INDKES 22/21	UDJEL %
NJEMAČKA	77.867	249,02	478.517	260,13	38,36
AUSTRIJA	40.626	270,14	181.054	248,00	14,51
SLOVENIJA	46.671	173,03	160.278	157,99	12,85
ČEŠKA	10.627	158,83	57.394	164,23	4,60
POLJSKA	9.995	156,66	51.342	161,57	4,12
ITALIJA	13.153	484,28	47.413	399,17	3,80
MAĐARSKA	11.566	217,49	45.373	209,37	3,64
SLOVAČKA	6.752	176,48	32.904	169,95	2,64
NIZOZEMSKA	4.671	580,97	20.454	683,92	1,64
ŠVICARSKA	4.140	320,19	15.996	306,73	1,28

Izvor: E visitor – 2.7.2022.

Ostvarena noćenja 1.1 -30.6.2022. po tržištima u usporedbi sa 2019.g.



Izvor: E- visitor 2.7.2022.

Prosjek boravka turista u razdoblju siječanj-lipanj 2022.g. je 4,5 dana.

Ukupni kapacitet na otoku Krku je 58.036 osnovnih kreveta i 5.823 pomoćnih kreveta a što je za 1,63% manje u odnosu na 2021. godinu.

Turistički promet po organizaciji dolaska u razdoblju siječanj-lipanj 2022.

	Dolasci		Noćenja		Ukupno		%
	Domaći	Strani	Domaći	Strani	DOLASCI	NOĆENJA	
Individualno	20.231	186.194	61.648	886.430	206.425	948.078	76
Agencijski	7.309	58.346	19.209	280.127	65.655	299.336	24
Ukupno	27.540	244.540	80.857	1.166.557	272.080	1.247.414	100

Izvor E visitor 2.7.2022.

Izuzetno dobro rezultati razdoblja siječanj-lipanj, predsezona, rezultirala je za 3,65% boljim dolascima u odnosu na 2019. godinu, te za 5,78% boljim ostvarenim noćenjima u odnosu na 2019. godinu.

U usporedbi sa 2021. godinom, rezultati su očekivano znatno bolji i nije ih potrebno posebno uspoređivati. U odnosu na ostale destinacije grad Krk ima daleko najbolje rezultate i ima učešće od 30,25% ukupnog prometa na otoku Krku, slijedi Baška sa učešćem od 20,77%, te Općina Omišalj sa 17,39%.

Najbolje rezultate ostvarili su obiteljski smještaj i kampovi koji drže 80% ukupnih noćenja ostvarenih na otoku Krku.

Najviše gostiju došlo je iz Njemačke koji su po broju dolazaka i noćenja u tom razdoblju premašili 2019. godinu, a isto tako su premašili i Česi, Poljaci, Slovaci Mađari, dok se Talijani i Nizozemci približavaju rezultatima iz 2019. godine.

Također je i domaće tržište u porastu u odnosu na 2019. godinu. za 15%

NEKOMERCIJALNI SMJEŠTAJ razdoblje siječanj - lipanj 2022.

U nekomercijalnim objektima u razdoblju siječanj - lipanj 2021. na otoku Krku je ukupno boravilo 15.389 osoba (-8,12%), a ostvareno je 175.940 noćenja (-0,59%)

Nekomercijalan smještaj

Vrste objekata	1.1.-30.6.2022.		1.1.-30.6.2021.		Indeks dolazaka	Indeks noćenja	Udjel noćenja u prometu %
	dolasci	Noćenja	dolasci	Noćenja			
Kuće za odmor	6.832	76.145	7.709	81.393	88,62	93,55	43,28
Stanovi za odmor	6.965	76.917	7.783	75.637	89,49	101,69	43,72
Prijatelji	1.592	22.878	1.257	19.947	126,65	114,69	13,00
Ukupno	15.389	175.940	16.749	176.977	91,88	99,41	100,00

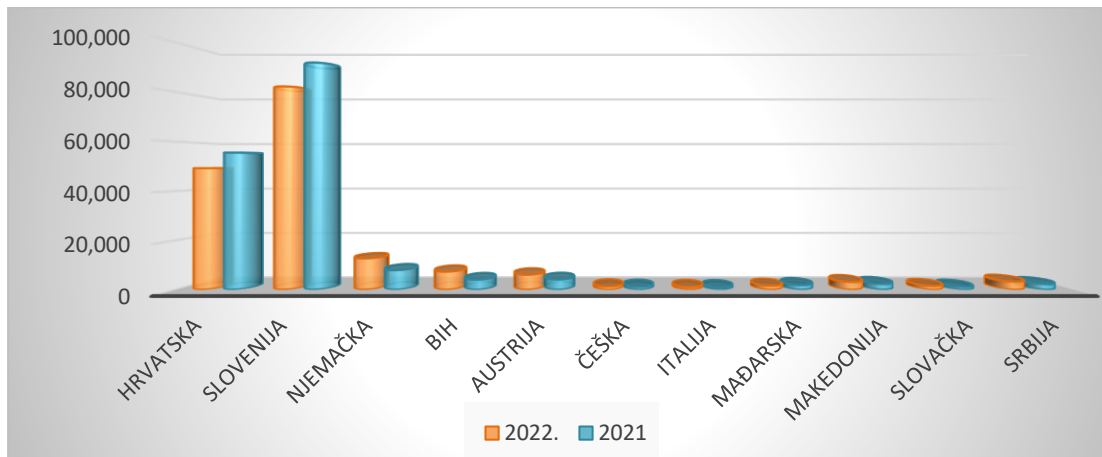
Izvor : E visitor

Ostvarena noćenja po mjestima u nekomercijalnom smještaju 1.1.-30.6.2022.

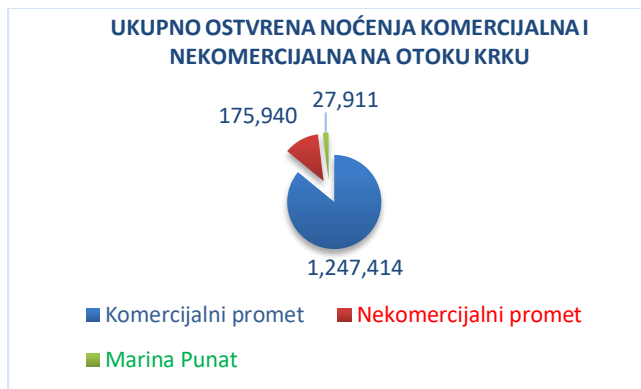
Mjesta	Dolasci	Indeks 22/21	Noćenja	Indeks 22/21	Udjel
MALINSKA	4.381	87,81	46.627	92,47	26,50
DOBRINJ	4.117	86,98	47.051	98,85	26,74
KRK	2.167	93,57	23.651	101,32	13,44
OMIŠALJ	2.114	92,52	27.916	96,07	15,87
PUNAT	1.362	100,96	14.718	96,38	8,37
BAŠKA	922	135,79	11.928	152,18	6,78
VRBNIK	326	81,91	4.049	117,36	2,30
UKUPNO	15.389	91,88	175.940	99,41	100,00

Izvor: Evisitor 3.06.2022.

Tablica za nekomercijalni smještaj 1-6/2022



Izvor e visitor



Izvor: E visitor 2.7.2022..

Krk, 5.7.2022.
Mr.sc. Majda Šale