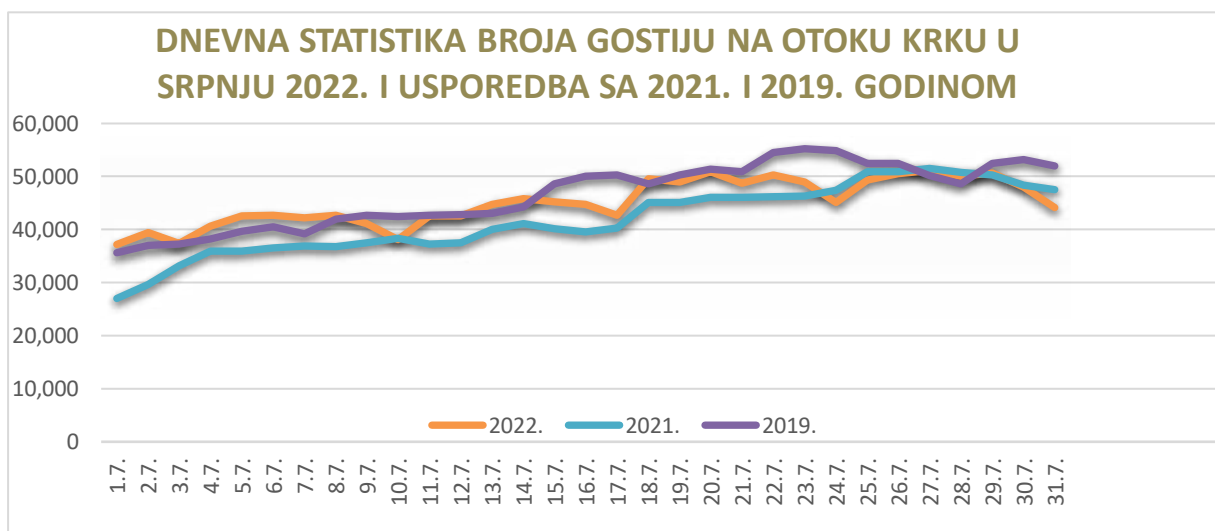


OSTVARENI TURISTIČKI PROMET NA PODRUČJU OTOKA KRKA U SRPNJU

I U RAZDOBLJU SIJEČANJ – SRPANJ 2022. g



Izvor: Evisitor

Na području otoka Krka ostvareno je u srpnju 2022. godine

	Dolasci	Indeks 22/21	Noćenja	Indeks 22/21
Domaći	13.600	82,35	67.171	82,35
Strani	222.981	113,50	1.395.503	115,72
UKUPNO	236.581	111,08	1.462.674	113,61
2019.	222.851		1.445.966	
Indeks 22/19	106,16		101,16	

Izvor: e visitor 2.8.2022

Rezultati prema vrstama smještajnih kapaciteta /objekata u srpnju 2022.g.

Vrsta objekta	1.7.-31.7.2022.		1.7.-31.7.2021.		Indeks		%
	Dolasci	Noćenja	Dolasci	Noćenja	Dolasci	Noćenja	
Smještaj u domaćinstvu	128.676	833.041	116.869	729.790	110,10	114,15	56,95
Kampovi	68.829	431.987	62.769	385.549	109,65	112,04	29,53
Hoteli	36.858	181.384	31.399	157.508	117,39	115,16	12,40
Odmaralište*	2.218	16.262	1.944	14.631	114,09	111,15	1,11
Ukupno	236.581	1.462.674	212.981	1.287.478	111,08	113,61	100,00
Indeks 2019.							

Izvor: E visitor 2.8.2022, 2021/2019.g. 20.7.2022

Odmaralište* uključuje i hostel i prenočište

MARINA PUNAT	Dolasci	Indeks 22/21	Noćenja	Indeks 22/21
Domaći	160		868	
Strani	3.244		21.160	
UKUPNO	3.404		22.028	

Izvor: e visitor 2.8.2022

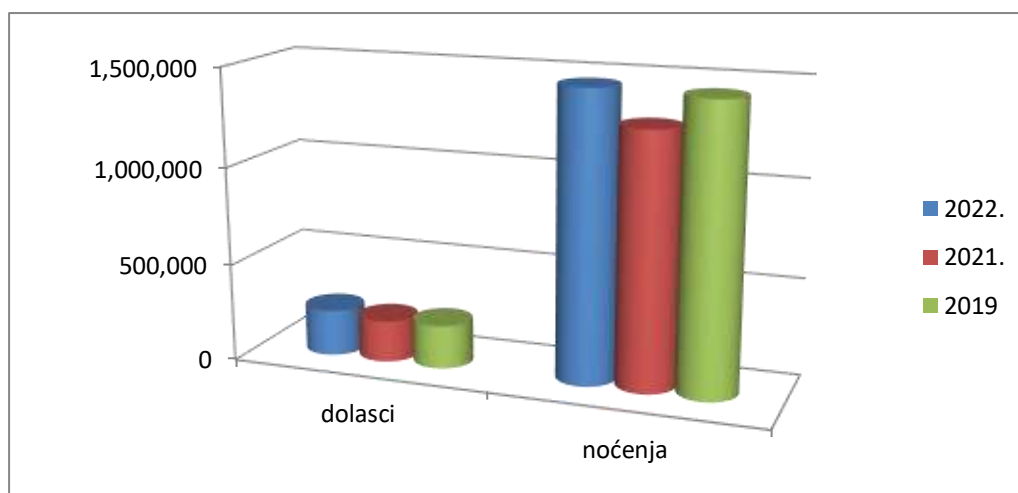
Podaci nisu usporedivi sa 2021 godinom jer u E visitoru nije omogućeno praćenje istih

Ostvareni rezultati u srpnju 2022. godine po mjestima su sljedeća

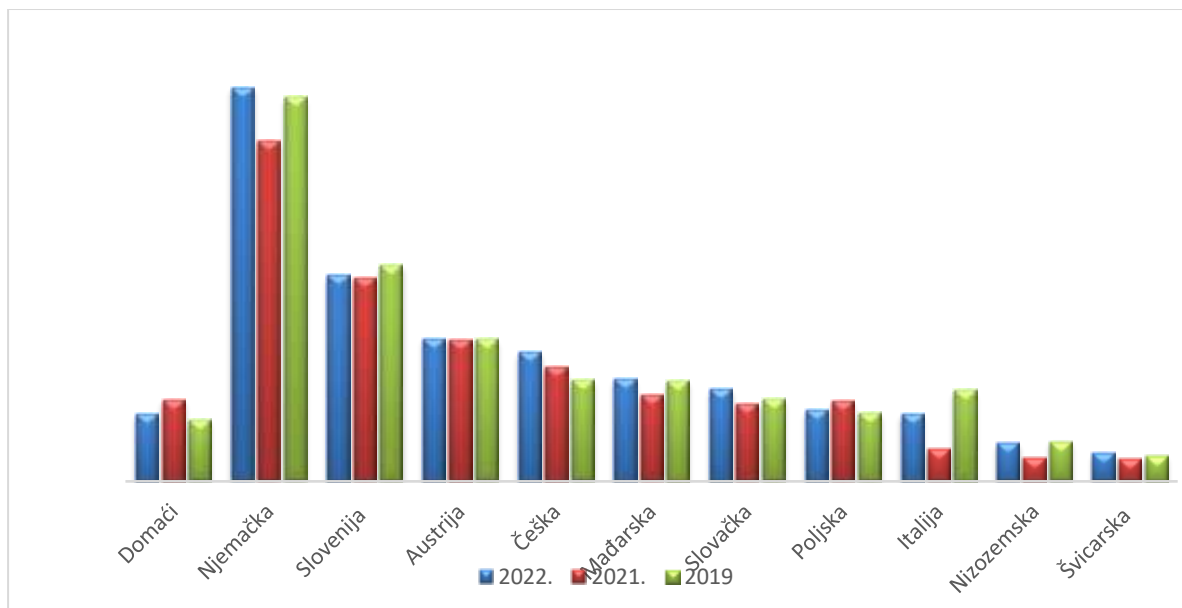
Mjesta	DOLASCI	Indeks 22/21	NOĆENJA	Indeks 22/21	Udjel
<i>OMIŠALJ</i>	40.113	122,09	233.300	122,64	15,95
<i>MALINSKA</i>	33.057	112,11	210.064	114,84	14,36
<i>KRK</i>	58.893	108,71	368.877	112,34	25,22
<i>PUNAT</i>	29.305	111,13	178.261	110,90	12,19
<i>BAŠKA</i>	46.747	105,03	287.358	108,37	19,65
<i>VRBNIK</i>	6.027	116,80	36.121	122,04	2,47
<i>DOBRINJ</i>	22.439	109,86	148.693	113,97	10,17
UKUPNO	236.581	111,08	1.462.674	113,61	100,00

Izvor: E visitor TZ otoka Krka 2.8.2022./podaci za 2021. E visitor na dan 20.7.2022.

Dolasci i noćenja u srpnju 2022.g. u usporedbi sa prethodnim godinama



Struktura noćenja po tržištima za srpanj 2022.g. u usporedbi sa prethodnim godinama 2021. i 2019. godinom



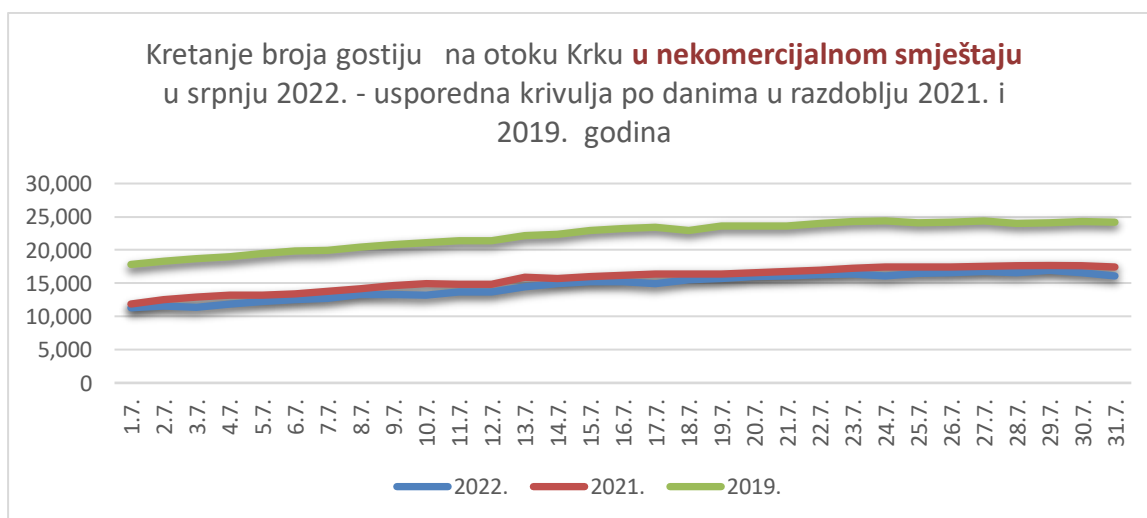
Izvor: E visitor TZ otoka Krka 2.7.2022./2021 E visitor 24.6.2022.

U srpnju se nastavljaju dobri rezultati i u dolascima i u noćenjima, ostvarenja u dolascima su za 6% bolja od 2019. godine, a u noćenjima su rezultati na nivou 2019. godine. Naviše je ostvareno u obiteljskom smještaju koji ima učešće 56,95% i ostvarenja su na nivou 2019. godine, slijede kampovi koji imaju učešće 29,53% i za 5,5% su ostvarenja viša u odnosu na 2019. godinu, a u hotelima je učešće 12,40% i ostvarena su za 1,3% manja u odnosu na 2019. godinu.

Najveći broj gostiju boravilo je u gradu Krku koji ima učešće 24,89% ukupnih dolazaka na otok Krk, a u noćenjima je zastupljen 25,22%, te ima povećanje od 12% u odnosu na 2019. godinu, slijedi Baška sa učešćem od 19% i u dolascima i u noćenjima, a ima povećanje od 8,3% u odnosu na 2019. godinu.

Nijemci su i dalje vodeći i po broju dolazaka i po broju noćenjima i njihovo učešće je 26,89%, a imaju povećanje u odnosu na 2019. godinu 2,5%. Povećanje u broju dolazaka i noćenja također imaju Česi za 28%, Slovaci za 13%, Švicarci za 10%, Mađari za 1% u odnosu na 2019. godinu, Austrijanci su na istom nivou iz 2019. godine, a Slovenci su u minusu za 5%, Talijani za 27% u odnosu na 2019. godinu za isto razdoblje.

Kretanje broja vikendaša, prijatelja u srpnju 2022. godine



Izvor: e visitor

U razdoblju **siječanj – srpanj 2022. godine prema podacima E visitora na otoku Krku ukupno je ostvareno**

	Dolasci	Indeks 22/21	Noćenja	Indeks 22/21
Domaći	41.311	94,84	148.381	93,40
Strani	470.187	155,12	2.568.388	149,40
UKUPNO	511.498	147,55	2.716.769	144,66
UKUPNO 2019.	485.344	105,39	2.625.219	103,49

Izvor: E visitor 4.8.2022.

MARINA PUNAT	Dolasci	Indeks 22/21	Noćenja	Indeks 22/21
Domaći	387		1.807	
Strani	8.066		48.159	
UKUPNO	8.453		49.966	

Izvor: E visitor 4.8.2022

Podaci nisu usporedivi sa 2021 godinom jer u E visitoru nije omogućeno praćenje istih

Rezultati prema vrstama smještajnih kapaciteta

Vrsta objekta	1.1.-31.7.2022.		1.1.-31.7.2021.		Indeks		%
	Dolasci	Noćenja	Dolasci	Noćenja	Dolasci	Noćenja	
Smještaj u domaćinstvu	227.228	1.352.337	165.305	969.371	138,30	139,51	49,78
Kampovi	172.410	913.614	119.798	640.840	143,92	142,57	33,63
Hoteli	107.801	426.765	59.776	249.861	180,34	170,80	15,71
Odmaralište*	4.059	24.053	2.790	17.971	145,48	133,84	0,89
Ukupno	511.498	2.716.769	346.669	1.878.043	147,55	144,66	100,00
Indeks 2019.							

Izvor: E visitor 4.8.2022, 2021/2019 g. 20.7.2022

1.1.-31.7.2022.g. SMJEŠTAJ U DOMAĆINSTVU

SMJEŠTAJ U DOMAĆINSTVU	DOLASCI	Indeks 22/21	NOĆENJA	Indeks 22/21	Udjel %
KRK	53.442	207,47	311.899	197,01	23,06
BAŠKA	50.908	198,78	284.478	184,84	21,03
MALINSKA	45.067	192,67	278.846	180,36	20,62
DOBRINJ	31.054	190,00	199.009	185,26	14,71
PUNAT	18.689	189,72	108.810	175,20	8,07
OMIŠALJ	18.957	193,30	114.726	183,65	8,48
VRBNIK	9.111	200,68	54.569	196,93	4,03
UKUPNO	227.228	138,30	1.352.337	139,51	100,00
Indeks 2019	105,77		104,95		

Izvor: TZ otoka Krka /Evisitor 4.8.2022.

1.1. - 31.7.2022.g. KAMPOVI

KAMPOVI	DOLASCI	Indeks 22/21	NOĆENJA	Indeks 22/21	Udjel %
KRK	63.216	296,63	348.081	219,87	38,09
OMIŠALJ	43.093	291,68	213.301	256,78	23,34
BAŠKA	27.033	264,51	154.122	233,82	16,87
PUNAT	29.582	247,50	151.963	204,68	16,63
DOBRINJ	9.266	251,31	44.838	203,37	4,93
MALINSKA	220	184,87	1.309	208,77	0,14
VRBNIK	-	-	-	-	-
UKUPNO	172.410	143,92	913.614	142,57	100,00
INDEKS 2019.	113,62		110,62		

Izvor: TZ otoka Krka /E visitor 4.8.2022.

1.1. - 31.7.2022.g. HOTELI

HOTELI	DOLASCI	Indeks 22/21	NOĆENJA	Indeks 22/21	Udjel %
OMIŠALJ	29.028	364,58	122.395	278,53	28,68
BAŠKA	24.365	336,06	97.502	255,62	22,85
KRK	23.442	352,62	88.009	279,80	20,62
MALINSKA	15.561	290,42	62.910	248,76	14,74
PUNAT	12.438	348,30	45.325	272,46	10,62
VRBNIK	2.414	444,56	7.849	438,98	1,84
DOBRINJ	553		2.775		0,65
UKUPNO	107.801	180,34	426.765	170,80	100,00
Indeks 2019.	94,80		88,01		

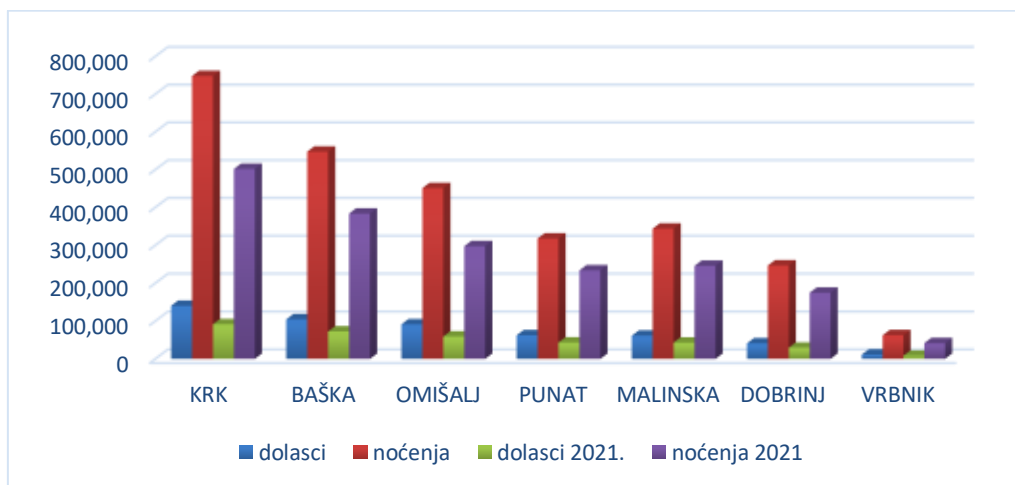
Izvor: Evisitor 4.8.2022.

Ostvareni rezultati u razdoblju siječanj – srpanj 2022. g. po mjestima su sljedeći:

Mjesta	Dolasci	Indeks 22/21	Noćenja	Indeks 22/21	Udjel
KRK	140.100	153,18	747.989	149,07	27,53
BAŠKA	104.414	144,23	547.349	142,71	20,15
OMIŠALJ	91.159	154,16	450.902	151,59	16,60
PUNAT	62.254	144,35	317.662	136,02	11,69
MALINSKA	61.173	142,72	343.827	140,01	12,66
DOBRINJ	40.873	138,92	246.622	141,16	9,08
VRBNIK	11.525	139,38	62.418	150,61	2,30
UKUPNO	511.498	147,55	2.716.769	144,66	100,00
Indeks 2019.	105,39		103,49		

Izvor: Evisitor 4.8.2022.

Dolasci i noćenja u razdoblju siječanj - srpanj 2022. po mjestima i usporedba noćenja sa 2021

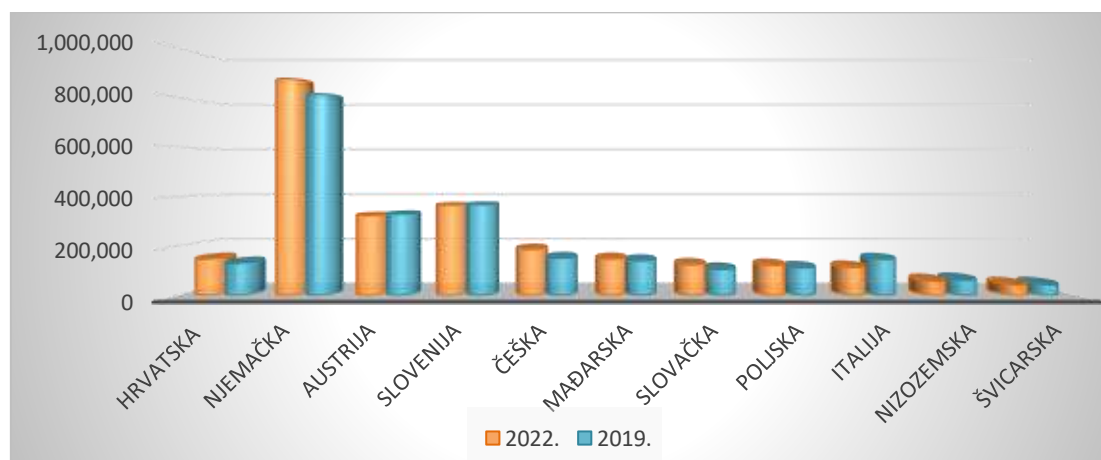


TOP TEN TRŽIŠTA U RAZDOBLJU SIJEČANJ – SRPANJ 2022.

ZEMLJE	DOLASCI 2022.	INDEKS 22/21	NOĆENJA 2022.	INDKES 22/21	UDJEL %
NJEMAČKA	129.991	158,82	873.731	166,78	32,16
SLOVENIJA	78.728	136,22	366.721	120,44	13,50
AUSTRIJA	65.893	165,03	324.670	152,11	11,95
ČEŠKA	30.787	126,65	187.306	125,63	6,89
MAĐARSKA	31.843	144,13	148.494	137,60	5,47
SLOVAČKA	21.177	136,46	125.612	130,55	4,62
POLJSKA	21.227	113,27	123.176	110,26	4,53
ITALIJA	26.690	302,44	114.853	262,11	4,23
NIZOZEMSKA	11.925	214,25	59.004	218,84	2,17
ŠVICARSKA	9.454	168,25	44.215	160,57	1,63

Izvor: E visitor – 4.8.2022.

Ostvarena noćenja 1.1 -31.7.2022. po tržištima u usporedbi sa 2019.g.



Izvor: E- visitor 4.8.2022.

Prosjek boravka turista u razdoblju siječanj-srpanj 2022.g. je 5,3 dana.

Ukupni kapacitet na otoku Krku je 58.867 osnovnih kreveta i 6.240 pomoćnih kreveta a što je za 1,63% manje u odnosu na 2021. godinu.

Turistički promet po organizaciji dolaska u razdoblju siječanj-srpanj 2022.

	Dolasci		Noćenja		Ukupno		%
	Domaći	Strani	Domaći	Strani	DOLASCI	NOĆENJA	
Individualno	31.374	357.413	117.242	1.946.604	388.787	2.063.846	75,97
Agencijski	9.937	112.774	31.139	621.784	122.711	652.923	24,03
Ukupno	41.311	470.187	148.381	2.568.388	511.498	2.716.769	100,00

Izvor E visitor 4.8.2022.

Izuzetno dobro rezultati nastavljaju se i u srpnju, pa je razdoblje siječanj-srpanj ostvareno sa 511.498 dolascima (+5,39% više od 2019. godine) i sa 2.716.769 noćenja (+3,49 % više od 2019. godine)

Grad Krk je i dalje vodeća destinacija otoka Krka sa učešćem od 27,53% u prometu i ostvarenjima od 140.100 dolazaka i 747.989 noćenja , slijedi Baška na drugom mjestu sa učešćem od 20,15 i ostvarenjima 104.414 dolazaka i 547.349 noćenja

Najbolje rezultate ostvoreni su u obiteljskom smještaju 1.352.237 noćenja i u i kampovima 913.614 noćenja koji drže 83% ukupnih noćenja ostvarenih na otoku Krku.

Najviše gostiju došlo je iz Njemačke koji su po broju dolazaka i noćenja u tom razdoblju premašili 2019. godinu, a isto tako su premašili i gosti iz Hrvatske, Češke, Poljske, Slovačke i Mađarske, a Austrija je na nivou 2019. godine po ostvarenim noćenjima.

NEKOMERCIJALNI SMJEŠTAJ razdoblje siječanj - srpanj 2022.

U nekomercijalnim objektima u razdoblju siječanj - srpanj 2022. na otoku Krku je ukupno boravilo 32.268 osoba (-7%), a ostvareno je 642.897 noćenja (-2,50%).

Nekomercijalan smještaj

Vrste objekata	1.1.-31.7.2022.		1.1.-31.7.2021.		Indeks dolazaka	Indeks noćenja	Udjel noćenja u prometu %
	dolasci	Noćenja	dolasci	Noćenja			
Kuće za odmor	14.549	300.124	16.163	320.781	90,01	93,56	46,68
Stanovi za odmor	13.607	286.071	14.770	287.833	92,13	99,39	44,50
Prijatelji	4.112	56.702	3.757	52.818	109,45	107,35	8,82
Ukupno	32.268	642.897	34.690	661.432	93,02	97,20	100,00

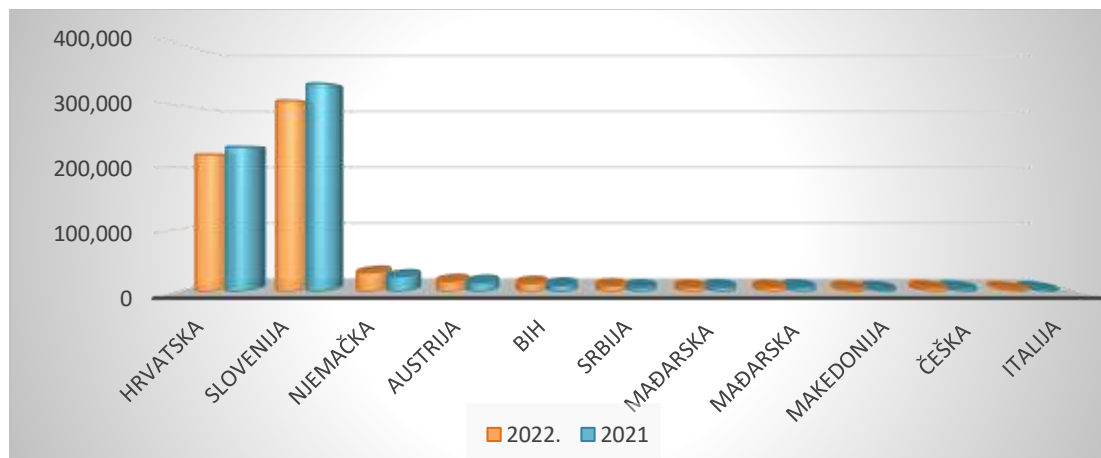
Izvor : E visitor 4.8.22.

Ostvarena noćenja po mjestima u nekomercijalnom smještaju 1.1.-31.7.2022.

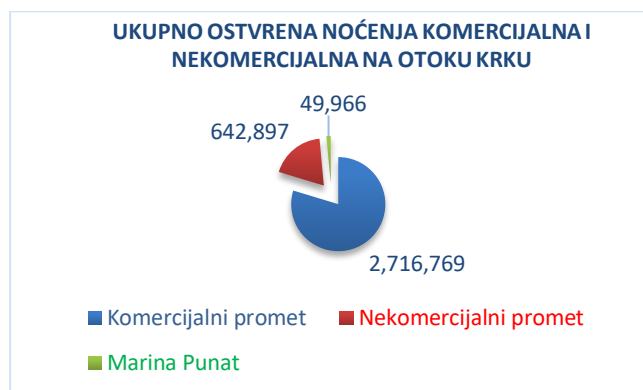
Mjesta	Dolasci	Indeks 22/21	Noćenja	Indeks 22/21	Udjel
MALINSKA	9.318	90,10	164.754	95,75	25,63
DOBRINJ	7.571	87,14	188.978	94,45	29,39
KRK	5.784	94,57	81.195	93,41	12,63
OMIŠALJ	3.860	94,15	101.661	94,89	15,81
PUNAT	2.916	98,65	49.849	96,15	7,75
BAŠKA	1.952	121,54	40.218	142,91	6,26
VRBNIK	867	98,30	16.242	106,55	2,53
UKUPNO	32.268	93,02	642.897	97,20	100,00

Izvor: Evisitor 4.08.2022.

Tablica za nekomercijalni smještaj siječanj-srpanj 2022



Izvor e visitor



Izvor: E visitor 4.8.2022..

Krk, 4.8.2022.

Mr.sc. Majda Šale