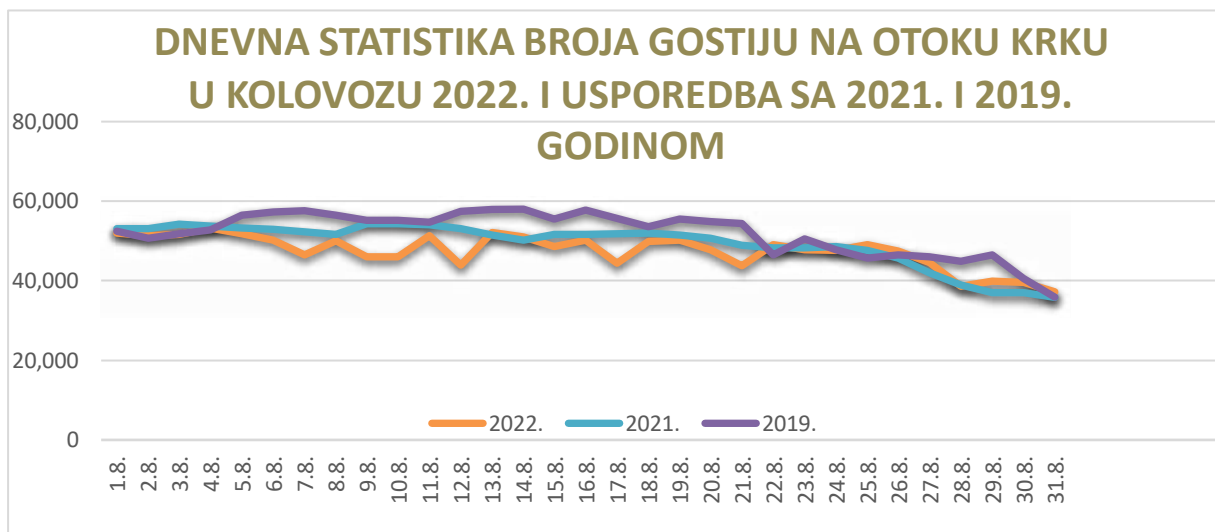




## OSTVARENI TURISTIČKI PROMET NA PODRUČJU OTOKA KRKA U KOLOVOZU

I U RAZDOBLJU SIJEČANJ – KOLOVOZ 2022. g



Izvor: Evisitor

Na području otoka Krka ostvareno je u kolovozu 2022.godine

	Dolasci	Indeks 22/21	Noćenja	Indeks 22/21
<b>Domaći</b>	12.798	81,48	72.112	78,79
<b>Strani</b>	223.631	104,82	1.495.696	104,56
<b>UKUPNO</b>	236.429	103,22	1.567.808	103,01
<b>2019.</b>	259.697		1.618.993	
<b>Indeks 22/19</b>	91,04		96,84	

Izvor: e visitor 2.9.2022.

Rezultati prema vrstama smještajnih kapaciteta /objekata u kolovozu 2022.g.

Vrsta objekta	1.8.-31.8.2022.		1.8.-31.8.2021.		Indeks		%
	Dolasci	Noćenja	Dolasci	Noćenja	Dolasci	Noćenja	
<b>Smještaj u domaćinstvu</b>	124.844	888.542	124.131	874.232	100,57	101,64	56,67
<b>Kampovi</b>	72.451	475.683	69.837	459.781	103,74	103,46	30,34
<b>Hoteli</b>	37.330	191.730	33.908	178.353	110,09	107,50	12,23
<b>Odmaralište*</b>	1.804	11.853	1.183	9.569	152,49	123,87	0,76
<b>Ukupno</b>	<b>236.429</b>	<b>1.567.808</b>	<b>229.059</b>	<b>1.521.935</b>	<b>103,22</b>	<b>103,01</b>	<b>100,00</b>
<b>Indeks 2019.</b>	<b>91,04</b>	<b>96,84</b>					

Izvor: E visitor 2.9.2022, 2021/2019.g. 25.8.2022

Odmaralište\* uključuje i hostel i prenočište

<b>MARINA PUNAT</b>	<b>Dolasci</b>	<b>Indeks 22/21</b>	<b>Noćenja</b>	<b>Indeks 22/21</b>
<b>Domaći</b>	100		839	
<b>Strani</b>	2.742		22.136	
<b>UKUPNO</b>	2.842		22.975	

Izvor: e visitor 2.9.2022

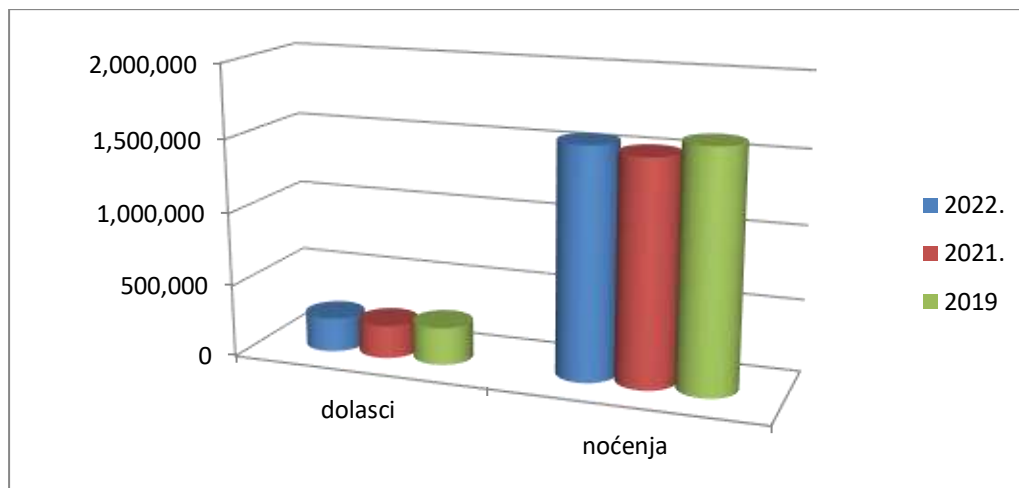
Podaci nisu usporedivi sa 2021 godinom jer u E visitoru nije omogućeno praćenje istih

#### Ostvareni rezultati u kolovozu 2022. godine po mjestima su slijedeća

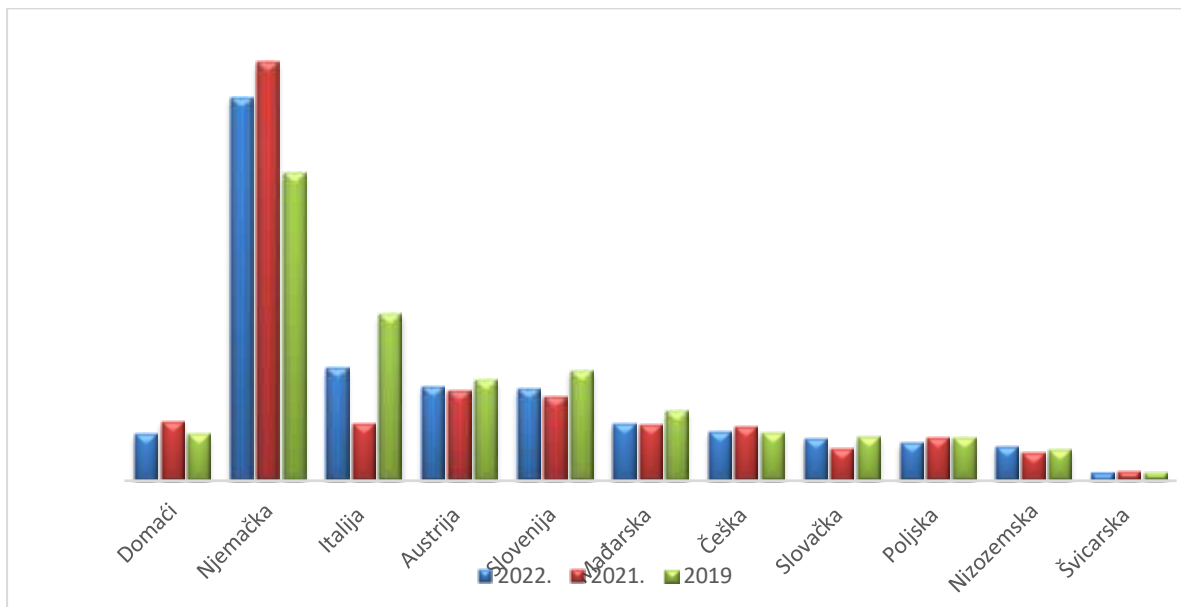
<b>Mjesta</b>	<b>DOLASCI</b>	Indeks 22/21	<b>NOĆENJA</b>	Indeks 22/21	Udjel
<i>KRK</i>	59.222	102,11	397.394	102,93	25,35
<i>BAŠKA</i>	46.260	100,53	305.319	101,60	19,47
<i>OMIŠALJ</i>	41.068	110,44	255.756	109,65	16,31
<i>MALINSKA</i>	32.868	101,30	226.584	100,42	14,45
<i>PUNAT</i>	29.680	102,59	184.076	99,65	11,74
<i>DOBRINJ</i>	21.337	103,34	158.630	102,42	10,12
<i>VRBNIK</i>	5.994	102,76	40.049	108,75	2,55
<b>UKUPNO</b>	<b>236.429</b>	<b>103,22</b>	<b>1.567.808</b>	<b>103,01</b>	<b>100,00</b>

Izvor: E visitor TZ otoka Krka 2.9.2022./podaci za 2021. E visitor na dan 25.8.2022.

#### Dolasci i noćenja u kolovozu 2022.g. u usporedbi sa prethodnim godinama



**Struktura noćenja po tržištima za kolovoz 2022.g. u usporedbi sa prethodnim godinama 2021. i 2019. godinom**



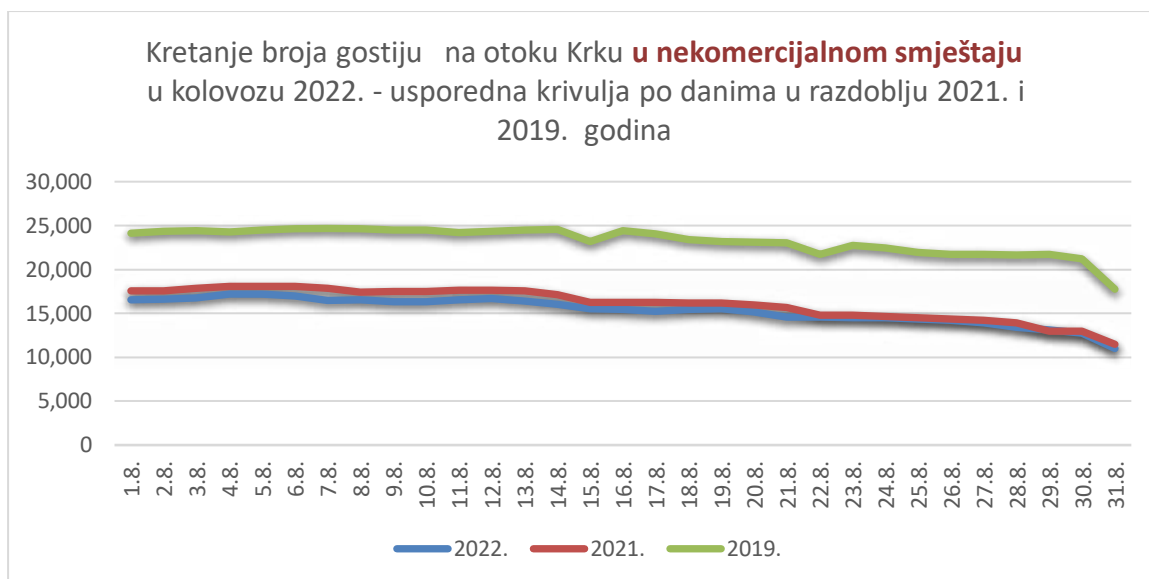
Izvor: E visitor TZ otoka Krka 2.9.2022./2021 E visitor 25.8.2022.

U kolovozu je ostvareno 236.429 dolazaka (+3,22% od 2021 , a -8,96 % u odnosu na 2019. godinu). Najviše je ostvareno u obiteljskom smještaju koji ima učešće 56,67% , a ostvareno je 124.844 dolazaka što je na razini 2021. godine te u noćenjima za +1,64% , a u odnosu na 2019. godinu za 4,99% manje . Kampovi imaju učešće 30,34% i za 3,46% su ostvarenja viša u odnosu na 2021. . godinu , a u odnosu na 2019. godinu ostvareno je za 2,43% više noćenja. Hoteli imaju učešće 12,23% i ostvareni rezultati su za 7,50% veća u odnosu na 2021. godinu, a u odnosu na 2019. ostvarenja su za 7,18 % manja u noćenjima.

Najveći broj gostiju boravilo je u gradu Krku koji ima učešće 25,05% ukupnih dolazaka na otok Krk, a u noćenjima je zastupljen 25,35% , te ima za 3,5% manje noćenja u odnosu na 2019. godinu. Slijedi Baška sa učešćem od 19,57% u dolascima i u noćenjima 19,47%, a u odnosu na 2019. godinu također ima manja ostvarenja za 2,2%. Nijemci su i dalje vodeći i po broju dolazaka i po broju noćenja i njihovo učešće je 37,99%, a imaju povećanje u odnosu na 2019. godinu za 24,7%. **Izuzetno je važno naglasiti da su na drugo mjesto u kolovozu iskočili Talijani,** i njihovo učešće u kolovozu je 11,7%, ali ipak u **odnosu na 2019. godinu je to manje za 32,5%.**

Povećanje u broju dolazaka i noćenja također imaju Česi za 2,2%, Nizozemci za 10,05%, Švicarci za 17,6%. Domaći gosti imaju trend opadanja i po broju dolazaka (-18,5%) i po broju noćenja za 21,20%, a u odnosu na 2019. godinu u dolascima je za 3,1% manje i za 0,50% manje u noćenjima.

Kretanje broja vikendaša , prijatelja u kolovozu 2022. godine



*Izvor: E visitor*

U nekomercijalnom smještaju u kolovozu je ostvareno 10.854 dolazaka (-3,54 %) i 481.842 noćenja (-3,53%) u odnosu na 2021. godinu.

U odnosu na 2019. godinu manje je za 3,33% u dolascima i 33,43% u noćenjima.

Sva mjesta na otoku Krku bilježe pad broja dolazaka i noćenja u nekomercijalnom smještaju, izuzev Baške koja bilježi povećanje broja noćenja za 32,9% i to u kućama za odmor za 17% više, u stanovima za odmor 66% više, a kod prijatelja je pad od 14%.

Punat ima povećanje u dolascima za 4,59% i Dobrinj za 8%.

Najveći broj prijavljenih i ostvarenih noćenja u nekomercijalnom smještaju ima na području Općine Dobrinj (udjel 30,83%), te općina Malinska-Dubašnica sa udjelom od 24,22%.

**U razdoblju siječanj – kolovoz 2022. godine prema podacima E visitora na otoku Krku ukupno je ostvareno**

	<b>Dolasci</b>	<b>Indeks 22/21</b>	<b>Noćenja</b>	<b>Indeks 22/21</b>
<b>Domaći</b>	54.193	91,44	220.711	88,15
<b>Strani</b>	695.191	134,61	4.068.561	129,18
<b>UKUPNO</b>	749.384	130,16	4.289.272	126,16
<b>UKUPNO 2019.</b>	745.041	100,58	101,06	101,06

*Izvor: E visitor 5.9.2022.*

<b>MARINA PUNAT</b>	<b>Dolasci</b>	<b>Indeks 22/21</b>	<b>Noćenja</b>	<b>Indeks 22/21</b>
<b>Domaći</b>	487		2.646	
<b>Strani</b>	10.808		70.295	
<b>UKUPNO</b>	11.295		72.941	

*Izvor: E visitor 5.9.2022*

Podaci nisu usporedivi sa 2021 godinom jer u E visitoru nije omogućeno praćenje istih

**Rezultati prema vrstama smještajnih kapaciteta**

Vrsta objekta	1.1.-31.8.2022.		1.1.-31.8.2021.		Indeks		%
	Dolasci	Noćenja	Dolasci	Noćenja	Dolasci	Noćenja	
<b>Smještaj u domaćinstvu</b>	353.774	2.244.352	288.436	1.843.603	122,65	121,74	52,32
<b>Kampovi</b>	244.398	1.389.605	189.635	1.100.621	128,88	126,26	32,40
<b>Hoteli</b>	145.349	619.409	93.684	428.214	155,15	144,65	14,44
<b>Odmaralište*</b>	5.863	35.906	3.973	27.540	147,57	130,38	0,84
<b>Ukupno</b>	<b>749.384</b>	<b>4.289.272</b>	<b>575.728</b>	<b>3.399.978</b>	<b>130,16</b>	<b>126,16</b>	<b>100,00</b>
<b>Indeks 2019.</b>	<b>100,58</b>	<b>101,06</b>					

Izvor: E visitor 5.9.2022, 2021/2019 g. 25.8.2022

### 1.1.-31.8.2022.g. SMJEŠTAJ U DOMAĆINSTVU

SMJEŠTAJ U DOMAĆINSTVU	DOLASCI	Indeks 22/21	NOĆENJA	Indeks 22/21	Udjel %
KRK	82.608	126,43	514.053	126,07	22,91
MALINSKA	71.899	123,22	475.743	120,16	21,19
BAŠKA	77.194	121,02	457.731	121,09	20,39
DOBRINJ	48.293	123,04	332.582	122,02	14,82
OMIŠALJ	30.287	122,04	194.387	121,22	8,67
PUNAT	29.225	117,96	178.384	114,44	7,94
VRBNIK	14.268	121,34	91.472	127,32	4,08
UKUPNO	<b>353.774</b>	<b>131,81</b>	<b>2.244.352</b>	<b>130,12</b>	<b>100,00</b>
Indeks 2019	98,92		100,92		

Izvor: TZ otoka Krka /Evisitor 5.9.2022.

### 1.1. - 31.8.2022.g. KAMPOVI

KAMPOVI	DOLASCI	Indeks 22/21	NOĆENJA	Indeks 22/21	Udjel %
KRK	86.548	131,84	511.035	127,93	36,77
OMIŠALJ	61.080	126,79	328.034	129,67	23,61
BAŠKA	39.127	130,83	240.439	126,02	17,30
PUNAT	43.963	126,30	238.769	120,03	17,18
DOBRINJ	13.313	124,06	69.238	122,28	4,99
MALINSKA	367	105,76	2.090	113,90	0,15
VRBNIK	-	-	-	-	
UKUPNO	<b>244.398</b>	<b>128,88</b>	<b>1.389.605</b>	<b>126,26</b>	<b>100,00</b>
INDEKS 2019.	107,97		107,69		

Izvor: TZ otoka Krka /E visitor 5.9.2022.

### 1.1. - 31.8.2022.g. HOTELI

HOTELI	DOLASCI	Indeks 22/21	NOĆENJA	Indeks 22/21	Udjel %
OMIŠALJ	40.909	177,46	184.098	158,32	29,72
BAŠKA	31.941	137,02	139.321	131,25	22,49
KRK	30.523	166,78	121.564	151,97	19,63
MALINSKA	21.425	133,99	91.825	130,86	14,82
PUNAT	16.497	159,61	67.577	140,96	10,91
VRBNIK	3.309	142,51	11.114	174,83	1,79
DOBRINJ	745		3.910	-	0,64
UKUPNO	<b>145.349</b>	<b>155,15</b>	<b>619.409</b>	<b>144,65</b>	<b>100,00</b>
Indeks 2019.	94,54		89,58		

Izvor: Evisitor 5.9.2022.

**Ostvareni rezultati u razdoblju siječanj – kolovoz 2022. g. po mjestima su sljedeći:**

Mjesta	Dolasci	Indeks 22/21	Noćenja	Indeks 22/21	Udjel
KRK	199.679	133,60	1.146.652	129,15	26,73
BAŠKA	150.872	127,41	853.236	124,73	19,89
OMIŠALJ	132.379	137,44	707.214	133,26	16,49
MALINSKA	94.498	125,48	571.878	121,36	13,33
PUNAT	92.028	127,71	501.976	120,01	11,70
DOBRINJ	62.351	124,53	405.730	123,10	9,46
VRBNIK	17.577	124,64	102.586	131,07	2,39
<b>UKUPNO</b>	<b>749.384</b>	<b>130,16</b>	<b>4.289.272</b>	<b>126,16</b>	<b>100,00</b>
<b>Indeks 2019.</b>	<b>100,58</b>	<b>100,58</b>	<b>101,06</b>		

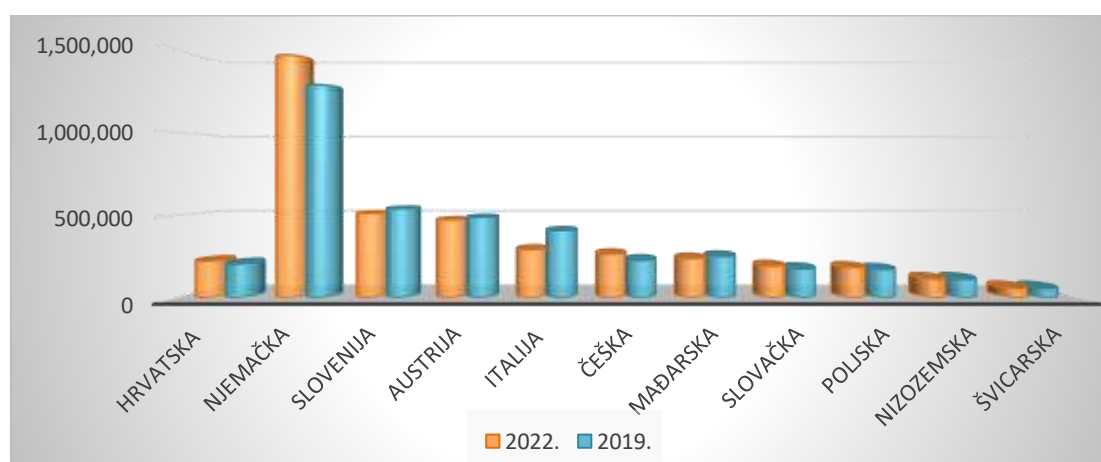
Izvor: Evisitor 5.9.2022.

**TOP TEN TRŽIŠTA U RAZDOBLJU SIJEČANJ – KOLOVOZ 2022.**

ZEMLJE	DOLASCI 2022.	INDEKS 22/21	NOĆENJA 2022.	INDKES 22/21	UDJEL %
NJEMAČKA	202.912	121,39	1.471.119	125,31	34,30
SLOVENIJA	100.124	132,81	509.548	117,50	11,88
AUSTRIJA	90.386	142,75	471.429	133,70	10,99
ITALIJA	58.754	244,32	290.294	218,94	6,77
ČEŠKA	42.022	111,88	263.319	113,08	6,14
MAĐARSKA	48.680	127,18	236.671	122,22	5,52
SLOVAČKA	31.271	137,24	190.771	131,09	4,45
POLJSKA	30.477	105,69	182.193	102,57	4,25
NIZOZEMSKA	19.390	158,86	111.865	160,43	2,61
ŠVICARSKA	11.862	141,99	57.710	137,74	1,35
HRVATSKA	54.193	91,44	220.711	88,15	5,15

Izvor: E visitor – 5.9.2022.

**Ostvarena noćenja 1.1 -31.8.2022. po tržištima u usporedbi sa 2019.g.**



Izvor: E- visitor 5.9.2022.

Prosjeak boravka turista u razdoblju siječanj-kolovoz 2022.g. je 5,7 dana.

Ukupni kapacitet na otoku Krku je 58.867 osnovnih kreveta i 6.240 pomoćnih kreveta a što je za 1,63% manje u odnosu na 2021. godinu.

Turistički promet po organizaciji dolaska u razdoblju siječanj-kolovoz 2022.

	Dolasci		Noćenja		Ukupno		%
	Domaći	Strani	Domaći	Strani	DOLASCI	NOĆENJA	
<b>Individualno</b>	41.814	530.890	176.381	3.088.899	<b>572.704</b>	<b>3.265.280</b>	<b>76,12</b>
<b>Agencijski</b>	12.379	164.301	44.330	979.662	<b>176.680</b>	<b>1.023.992</b>	<b>23,88</b>
<b>Ukupno</b>	54.193	695.191	220.711	4.068.561	<b>749.384</b>	<b>4.289.272</b>	100,00

Izvor: E visitor 5.9.2022.

### **NEKOMERCIJALNI SMJEŠTAJ razdoblje siječanj – kolovoz 2022.**

U nekomercijalnim objektima u razdoblju siječanj - kolovoz 2022. na otoku Krku je ukupno boravilo 43.252 osoba (-5,86%), a ostvareno je 1.125.135 noćenja (-3,08%).

#### **Nekomercijalan smještaj**

Vrste objekata	1.1.-31.8.2022.		1.1.-31.8.2021.		Indeks dolazaka	Indeks noćenja	Udjel noćenja u prometu
	dolasci	Noćenja	dolasci	Noćenja			
Kuće za odmor	19.107.	533.482	20.824	567.484	91,75	94,01	47,41
Stanovi za odmor	17.419	495.147	18.669	499.405	93,30	99,15	44,01
Prijatelji	6.726	96.506	6.449	94.014	104,30	102,65	8,58
<b>Ukupno</b>	<b>43.252</b>	<b>1.125.135</b>	<b>45.942</b>	<b>1.160.903</b>	<b>94,14</b>	<b>96,92</b>	<b>100,00</b>

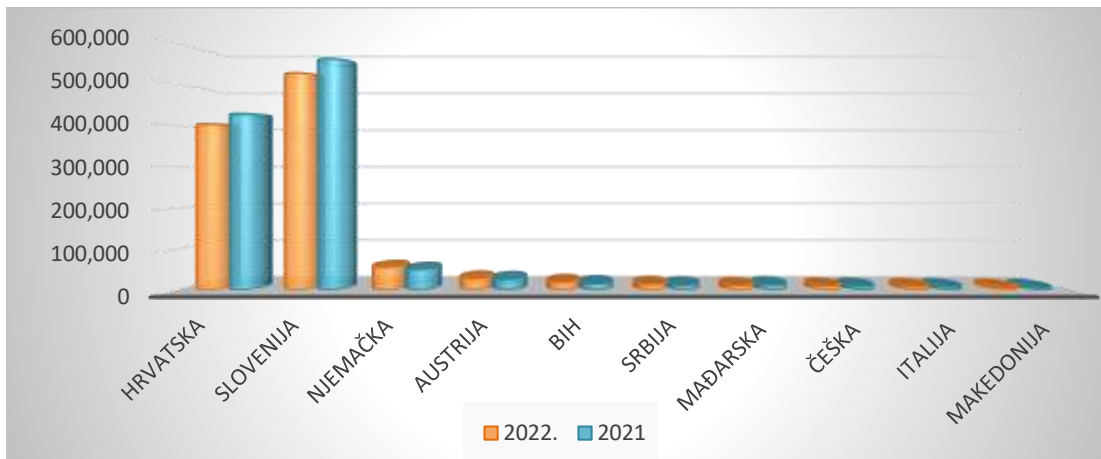
Izvor: E visitor 5.9.22.

#### **Ostvarena noćenja po mjestima u nekomercijalnom smještaju 1.1.-31.8.2022.**

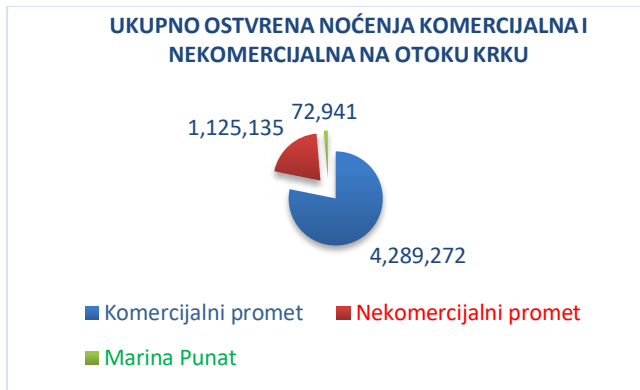
Mjesta	Dolasci	Indeks 22/21	Noćenja	Indeks 22/21	Udjel
DOBRINJ	9.678	91,10	337.610	94,44	30,01
MALINSKA	12.342	90,80	281.347	95,70	25,01
OMIŠALJ	4.905	92,39	181.113	94,03	16,10
KRK	8.455	95,01	139.957	91,47	12,44
PUNAT	4.025	100,57	87.161	97,08	7,75
BAŠKA	2.663	115,23	69.918	138,51	6,21
VRBNIK	1.184	98,26	28.029	102,72	2,49
<b>UKUPNO</b>	<b>43.252</b>	<b>94,14</b>	<b>1.125.135</b>	<b>96,92</b>	<b>100,00</b>

Izvor: Evisitor 5.9.2022.

Tablica za nekomercijalni smještaj siječanj-kolovoz, 2022



Izvor e visitor



Izvor: E visitor 5.9.2022..

Krk, 6.9.2022.

Mr.sc. Majda Šale