



**OSTVARENI TURISTIČKI PROMET NA PODRUČJU OTOKA KRKA U RUJNU**

**I U RAZDOBLJU SIJEČANJ – RUJAN 2022. g**

Na području otoka Krka ostvareno je u rujnu 2022.godine

	<b>Dolasci</b>	<b>Indeks 22/21</b>	<b>Noćenja</b>	<b>Indeks 22/21</b>
<b>Domaći</b>	4.189	70,65	16.232	76,27
<b>Strani</b>	103.668	103,39	642.228	102,71
<b>UKUPNO</b>	107.857	101,57	658.460	101,84
<b>2019.</b>	102.997		599.556	109,82
<b>Indeks 22/19</b>	104,72		109,82	

Izvor: e visitor 2.10.2022.

Rezultati prema vrstama smještajnih kapaciteta /objekata u rujnu 2022.g.

Vrsta objekta	1.9.-30.9.2022.		1.9.-30.9.2021.		Indeks		%
	Dolasci	Noćenja	Dolasci	Noćenja	Dolasci	Noćenja	
<b>Smještaj u domaćinstvu</b>	39.630	302.298	37.332	279.903	106,16	108,00	45,91
<b>Kampovi</b>	40.724	230.497	44.921	254.842	90,66	90,45	35,01
<b>Hoteli</b>	26.546	122.368	22.985	108.616	115,49	112,66	18,58
<b>Odmaralište*</b>	957	3.297	957	3.208	100,00	102,77	0,50
<b>Ukupno</b>	<b>107.857</b>	<b>658.460</b>	<b>106.195</b>	<b>646.569</b>	<b>101,57</b>	<b>101,84</b>	<b>100,00</b>
<b>Indeks 2019.</b>	<b>104,72</b>	<b>109,82</b>					

Izvor: E visitor 2.10.2022, 2021/2019.g. 26.9.2022

Odmaralište\* uključuje i hostel i prenoćište

<b>MARINA PUNAT</b>	<b>Dolasci</b>	<b>Indeks 22/21</b>	<b>Noćenja</b>	<b>Indeks 22/21</b>
<b>Domaći</b>	29		123	
<b>Strani</b>	2.495		18.344	
<b>UKUPNO</b>	2.524		18.467	

Izvor: e visitor 2.10.2022

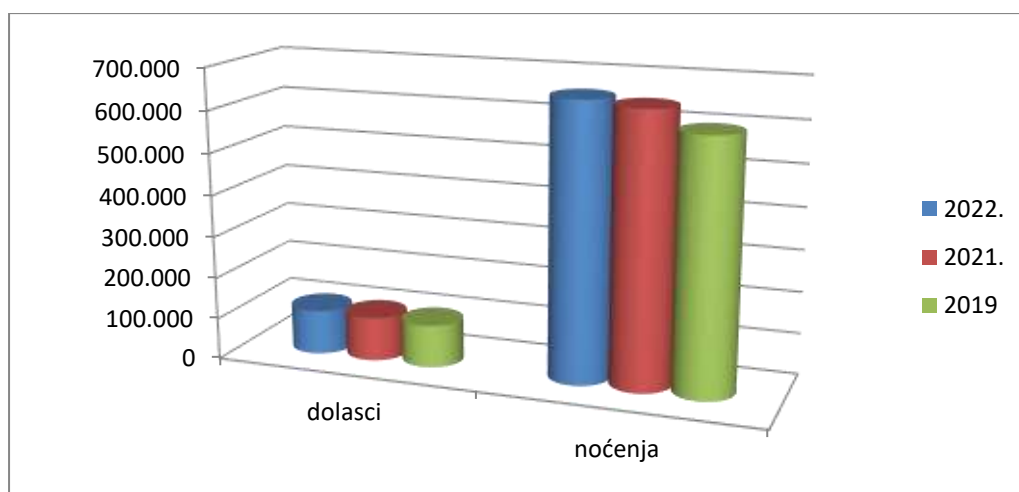
Podaci nisu usporedivi sa 2021 godinom jer u E visitoru nije omogućeno praćenje istih

### Ostvareni rezultati u rujnu 2022. godine po mjestima su slijedeća

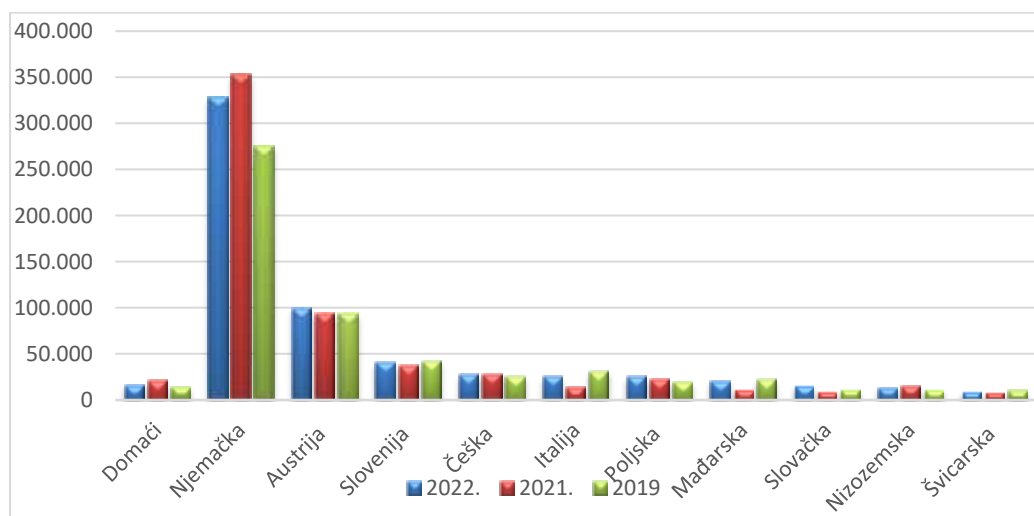
Mjesta	DOLASCI	Indeks 22/21	NOĆENJA	Indeks 22/21	Udjel
KRK	29.895	97,42	183.459	99,67	27,86
BAŠKA	22.884	100,33	141.790	102,91	21,53
OMIŠALJ	22.095	115,06	118.106	108,08	17,94
MALINSKA	10.828	105,36	76.795	105,96	11,66
PUNAT	12.786	91,43	67.653	89,89	10,27
DOBRINJ	7.077	102,74	55.277	107,07	8,39
VRBNIK	2.292	97,66	15.380	95,66	2,34
<b>UKUPNO</b>	<b>107.857</b>	<b>101,57</b>	<b>658.460</b>	<b>102,71</b>	<b>100,00</b>

Izvor: E visitor TZ otoka Krka 2.10.2022./podaci za 2021. E visitor na dan 26.9.2022.

### Dolasci i noćenja u rujnu 2022.g. u usporedbi sa prethodnim godinama



### Struktura noćenja po tržištima za rujna 2022.g. u usporedbi sa prethodnim godinama 2021. i 2019. godinom



Izvor: E visitor TZ otoka Krka 2.9.2022./2021 E visitor 25.8.2022.

U rujnu je ostvareno 107.857 dolazaka (+1,57%) od 2021.g. , a (+4,72 %) u odnosu na 2019. godinu. Najviše je dolazaka ostvareno u kampovima koji ima učešće 37,76% , a ostvareno je 40.724 dolazaka što je za 9,34% manje u odnosu na 2021. godinu, ali je za 2,87% više u odnosu na 2019. g. Ostvarena noćenja u kampovima su 230.497 i u odnosu na 2021 godinu manje za 9,55%, a u odnosu na 2019. godinu je za 5,41% više.

U obiteljskom smještaju je ostvareno ukupno 39.630 dolazaka i 302.298 noćenja, a što je za 6,16% više u odnosu na 2019. godinu u dolascima i za 8% u noćenjima. U odnosu na 2019. godinu za čak 18% je više u dolascima i za 25% više u noćenjima.

U hotelima je je ostvareno 26.546 dolazaka (+15% u odnosu na 2021 godinu) i 122.368 noćenja a što je za 12% više u odnosu na 2021 godinu.

Po tržištima najzastupljeniji su bili Nijemci a koji su ostvarili 43.368 dolazaka i 328.190 noćenja, a što je u odnosu na 2021 godinu manje za 6% .

Na drugom su mjestu Austrijanci sa ostvarenim 17.633 dolazaka (+5%) i 99.921 noćenja (+6%), slijede Slovenci sa 10. 165 dolazaka (+1%) i 40.450 noćenja (+9%), te Talijani koji su u porastu u odnosu na 2021 godinu za 83%, a ostvarili su 4.825 dolazaka i 25.788 noćenja.

Domaći gosti su u padu u dolascima za 29% ( 4.189 dolazaka) i za 24% u noćenjima (16.232 noćenja)

### U razdoblju **siječanj – rujna 2022. godine prema podacima E visitora na otoku Krku ukupno je ostvareno**

	<b>Dolasci</b>	<b>Indeks 22/21</b>	<b>Noćenja</b>	<b>Indeks 22/21</b>
<b>Domaći</b>	58.492	89,72	237.403	87,39
<b>Strani</b>	800.699	129,83	4.720.769	125,06
<b>UKUPNO</b>	<b>859.191</b>	<b>126,00</b>	<b>4.958.172</b>	<b>122,53</b>
<b>UKUPNO 2019.</b>	848.038	101,32	4.843.768	102,36

Izvor: E visitor 3.10.2022.

<b>MARINA PUNAT</b>	<b>Dolasci</b>	<b>Indeks 22/21</b>	<b>Noćenja</b>	<b>Indeks 22/21</b>
<b>Domaći</b>	450		2.396	
<b>Strani</b>	12.996		87.721	
<b>UKUPNO</b>	13.446		89.117	

Izvor: E visitor 3.10.2022

Podaci nisu usporedivi sa 2021 godinom jer u E visitoru nije omogućeno praćenje istih

### **Rezultati prema vrstama smještajnih kapaciteta**

Vrsta objekta	1.1.-30.9.2022.		1.1.-30.9.2021.		Indeks		%
	Dolasci	Noćenja	Dolasci	Noćenja	Dolasci	Noćenja	
<b>Smještaj u domaćinstvu</b>	393.320	2.548.305	325.768	2.123.506	120,74	120,00	51,40
<b>Kampovi</b>	285.670	1.620.396	234.556	1.355.463	121,79	119,55	32,68
<b>Hoteli</b>	173.381	750.268	116.669	536.830	148,61	139,76	15,13
<b>Odmaralište*</b>	6.820	39.203	4.930	30.748	138,34	127,50	0,79
<b>Ukupno</b>	<b>859.191</b>	<b>4.958.172</b>	<b>681.923</b>	<b>4.046.547</b>			<b>100,00</b>
<b>Indeks 2019.</b>	<b>101,32</b>	<b>102,36</b>					

Izvor: E visitor 3.10.2022, 2021/2019 g. 26.9.2022

**1.1.-30.9.2022.g. SMJEŠTAJ U DOMAĆINSTVU**

SMJEŠTAJ U DOMAĆINSTVU	DOLASCI	Indeks 22/21	NOĆENJA	Indeks 22/21	Udjel %
KRK	92.212	123,00	585.559	123,17	22,98
MALINSKA	78.826	121,97	533.717	119,00	20,94
BAŠKA	87.264	119,18	526.346	119,71	20,65
DOBRINJ	53.284	121,13	378.408	120,10	14,85
OMIŠALJ	33.672	123,04	218.725	120,68	8,58
PUNAT	31.957	113,46	200.285	112,55	7,86
VRBNIK	16.105	118,19	105.265	121,95	4,14
<b>UKUPNO</b>	<b>393.320</b>	<b>120,74</b>	<b>2.548.305</b>	<b>120,00</b>	<b>100,00</b>
Indeks 2019	100,76		103,46		

Izvor: TZ otoka Krka /Evisitor 3.10.2022.

**1.1. - 30.9.2022.g. KAMPOVI**

KAMPOVI	DOLASCI	Indeks 22/21	NOĆENJA	Indeks 22/21	Udjel %
KRK	101.464	124,69	599.893	121,47	37,02
OMIŠALJ	71.741	120,90	383.333	122,86	23,65
BAŠKA	45.932	123,08	285.929	118,81	17,64
PUNAT	50.765	117,70	270.796	112,54	16,72
DOBRINJ	15.355	118,60	78.042	118,25	4,82
MALINSKA	413	90,96	2.403	103,22	0,15
VRBNIK	-	-	-	-	-
<b>UKUPNO</b>	<b>285.670</b>	<b>121,79</b>	<b>1.620.396</b>	<b>119,55</b>	<b>100,00</b>
INDEKS 2019.	107,16		107,32		

Izvor: TZ otoka Krka /E visitor 3.10.2022.

**1.1. - 30.9.2022.g. HOTELI**

HOTELI	DOLASCI	Indeks 22/21	NOĆENJA	Indeks 22/21	Udjel %
OMIŠALJ	48.970	170,78	222.758	152,70	29,69
BAŠKA	37.519	130,12	165.656	126,86	22,07
KRK	35.990	151,32	145.129	141,46	19,34
MALINSKA	26.815	134,35	118.968	132,37	15,87
PUNAT	19.461	158,07	80.230	137,79	10,69
VRBNIK	3.788	134,27	12.807	159,50	1,71
DOBRINJ	838	-	4.720	-	0,63
<b>UKUPNO</b>	<b>173.381</b>	<b>148,61</b>	<b>750.268</b>	<b>139,76</b>	<b>100,00</b>
Indeks 2019.	94,80		90,54		

Izvor: Evisitor 3.10.2022.

**Ostvareni rezultati u razdoblju siječanj – rujn 2022. g. po mjestima su slijedeći:**

Mjesta	Dolasci	Indeks 22/21	Noćenja	Indeks 22/21	Udjel
KRK	229.666	127,49	1.330.581	124,13	26,84
BAŠKA	173.905	123,15	995.625	121,14	20,08
OMIŠALJ	154.518	133,76	825.648	129,01	16,65
MALINSKA	106.863	127,49	657.311	120,90	13,26
PUNAT	104.869	121,88	569.765	115,45	11,49
DOBRINJ	69.477	121,98	461.170	120,98	9,30
VRBNIK	19.893	120,94	118.072	125,14	2,38
<b>UKUPNO</b>	<b>859.191</b>	<b>126,00</b>	<b>4.958.172</b>		<b>100,00</b>
<b>Indeks 2019.</b>	<b>101,32</b>		<b>102,36</b>		

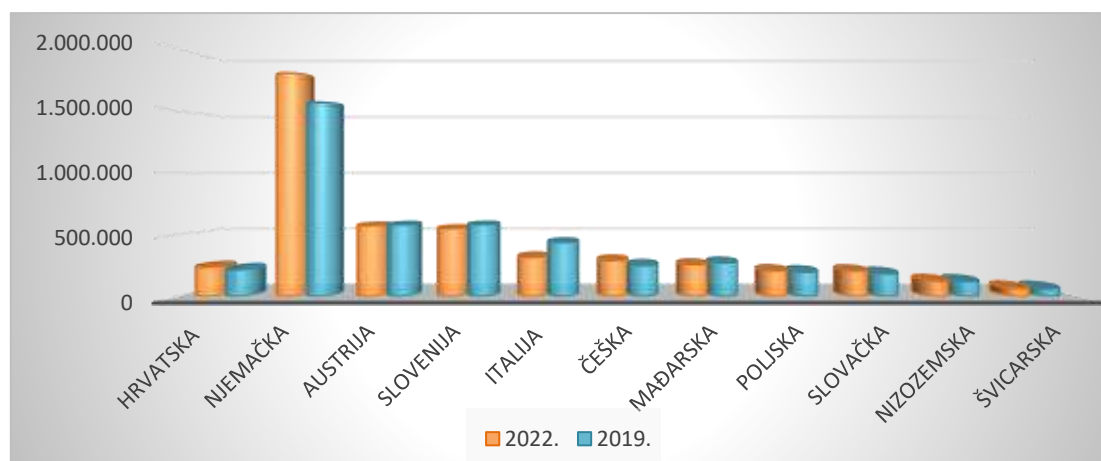
Izvor: Evisitor 3.10.2022.

### TOP TEN TRŽIŠTA U RAZDOBLJU SIJEČANJ – RUJAN 2022.

ZEMLJE	DOLASCI 2022.	INDEKS 22/21	NOĆENJA 2022.	INDKES 22/21	UDJEL %
NJEMAČKA	246.791	115,69	1.802.465	118,06	36,35
AUSTRIJA	108.601	135,64	574.506	128,71	11,59
SLOVENIJA	110.379	129,32	550.414	116,95	11,10
ITALIJA	63.733	235,94	316.838	216,01	6,39
ČEŠKA	46.202	110,73	291.085	111,47	5,87
MAĐARSKA	53.093	130,45	258.000	125,57	5,20
POLJSKA	34.550	106,70	207.795	103,93	4,19
SLOVAČKA	33.324	137,57	207.199	133,80	4,18
NIZOZEMSKA	22.244	139,73	125.225	147,73	2,53
ŠVICARSKA	14.231	136,26	67.639	133,96	1,36
HRVATSKA	58.492	89,72	237.403	87,39	4,79

Izvor: E visitor – 3.10.2022.

### Ostvarena noćenja 1.1 -30.9.2022. po tržištima u usporedbi sa 2019.g.



Izvor: E- visitor 3.10.2022.

Prosjeak boravka turista u razdoblju siječanj-rujan 2022.g. je 5,7 dana.

Ukupni kapacitet na otoku Krku je 58.867 osnovnih kreveta i 6.240 pomoćnih kreveta a što je za 1,63%manje u odnosu na 2021. godinu.

### Turistički promet po organizaciji dolaska u razdoblju siječanj-rujan 2022.

	Dolasci		Noćenja		Ukupno		%
	Domaći	Strani	Domaći	Strani	DOLASCI	NOĆENJA	
<b>Individualno</b>	45.097	608.044	189.127	3.564.809	<b>653.141</b>	<b>3.753.936</b>	<b>75,71</b>
<b>Agencijski</b>	13.395	192.655	48.276	1.155.960	<b>206.050</b>	<b>1.204.236</b>	<b>24,29</b>
<b>Ukupno</b>	58.492	800.699	237.403	4.720.769	<b>859.191</b>	<b>4.958.172</b>	100,00

Izvor E visitor 3.10.2022.

### NEKOMERCIJALNI SMJEŠTAJ razdoblje siječanj – rujan 2022.

U nekomercijalnim objektima u razdoblju siječanj - rujan 2022. na otoku Krku je ukupno boravilo 44.769 osoba (-6,41%), a ostvareno je 1.271.104 noćenja (-3,28%).

### Nekomercijalan smještaj

Vrste objekata	1.1.-30.9.2022.		1.1.-30.9.2021.		Indeks dolazaka	Indeks noćenja	Udjel noćenja u prometu %
	dolasci	Noćenja	dolasci	Noćenja			
Kuće za odmor	19.658	604.598	21.516	644.762	91,36	93,77	47,56
Stanovi za odmor	18.026	560.084	19.467	563.977	92,60	99,31	44,06
Prijatelji	7.085	106.422	6.854	105.471	103,37	100,90	8,37
<b>Ukupno</b>	<b>44.769</b>	<b>1.271.104</b>	<b>47.837</b>	<b>1.314.210</b>	<b>93,59</b>	<b>96,72</b>	<b>100,00</b>

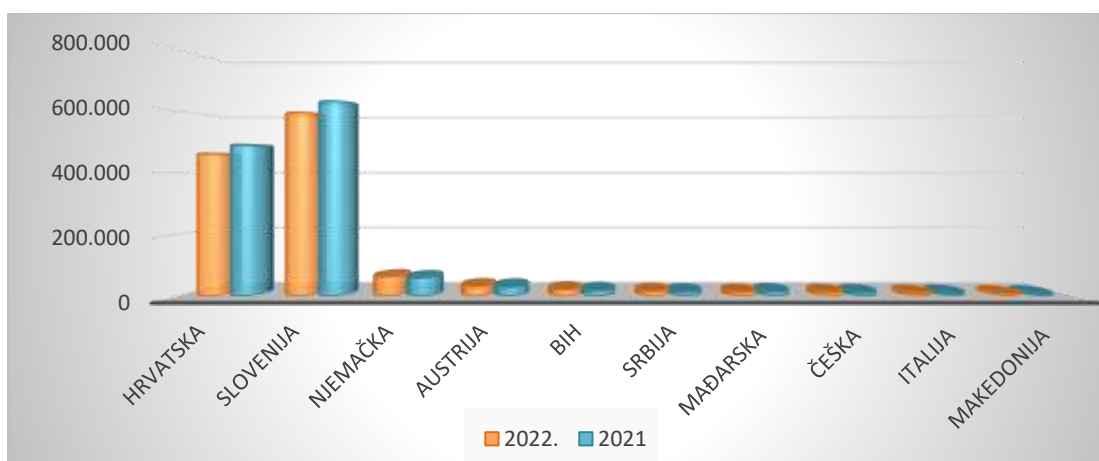
Izvor : E visitor 3.10.2022.

### Ostvarena noćenja po mjestima u nekomercijalnom smještaju 1.1.-30.9.2022.

Mjesta	Dolasci	Indeks 22/21	Noćenja	Indeks 22/21	Udjel
DOBRINJ	9.873	90,35	383.945	95,24	30,21
MALINSKA	12.800	90,17	312.482	95,40	24,58
OMIŠALJ	5.017	91,67	207.632	94,26	16,33
KRK	8.844	94,55	155.969	89,86	12,27
PUNAT	4.219	100,14	99.038	97,78	7,79
BAŠKA	2.793	115,32	80.294	139,01	6,32
VRBNIK	1.223	97,68	31.744	103,51	2,50
<b>UKUPNO</b>	<b>44.769</b>	<b>93,59</b>	<b>1.271.104</b>	<b>96,72</b>	<b>100,00</b>

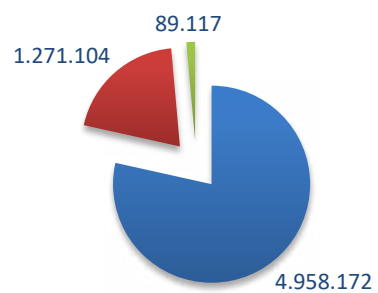
Izvor: Evisitor 3.10.2022.

Tablica za nekomercijalni smještaj siječanj-rujan 2022



Izvor e visitor

**UKUPNO OSTVRENA NOĆENJA KOMERCIJALNA I  
NEKOMERCIJALNA NA OTOKU KRKU**



■ Komercijalni promet ■ Nekomercijalni promet ■ Marina Punat

Izvor: E visitor 3.10.2022..

**Krk, 5.10.2022.**

**Mr.sc. Majda Šale**