



**OSTVARENI TURISTIČKI PROMET NA PODRUČJU OTOKA KRKA U LISTOPADU**

**I U RAZDOBLJU SIJEČANJ – LISTOPAD 2022. g**

Na području otoka Krka ostvareno je u listopadu 2022.godine

	Dolasci	Indeks 22/21	Noćenja	Indeks 22/21
<b>Domaći</b>	4.089	99,68	9.012	96,49
<b>Strani</b>	32.898	150,58	134.646	133,78
<b>UKUPNO</b>	36.987	142,53	143.658	130,61
<b>2019.</b>	30.538	121,12	125.769	114,22
<b>Indeks 22/19</b>	121,12		114,22	

Izvor: e visitor 2.11.2022.

Rezultati prema vrstama smještajnih kapaciteta /objekata u listopadu 2022.g.

Vrsta objekta	1.10.-31.10.2022.		1.10.-31.10.2021.		Indeks		%
	Dolasci	Noćenja	Dolasci	Noćenja	Dolasci	Noćenja	
<b>Smještaj u domaćinstvu</b>	4.957	25.834	4.048	23.304	122,46	110,86	17,98
<b>Kampovi</b>	16.303	65.844	10.991	48.471	148,33	135,84	45,83
<b>Hoteli</b>	15.620	51.676	10.873	38.149	143,66	135,46	35,97
<b>Odmaralište*</b>	107	304	38	64	281,58	475,00	0,21
<b>Ukupno</b>	<b>36.987</b>	<b>143.658</b>	<b>25.950</b>	<b>109.988</b>			<b>100,00</b>
<b>Indeks 2019.</b>	<b>121,12</b>	<b>114,22</b>					

Izvor: E visitor 2.11.2022, 2021/2019.g. 24.10.2022

Odmaralište\* uključuje i hostel i prenočište

<b>MARINA PUNAT</b>	Dolasci	Indeks 22/21	Noćenja	Indeks 22/21
<b>Domaći</b>	28		95	
<b>Strani</b>	948		5.057	
<b>UKUPNO</b>	976		5.152	

Izvor: e visitor 2.11.2022

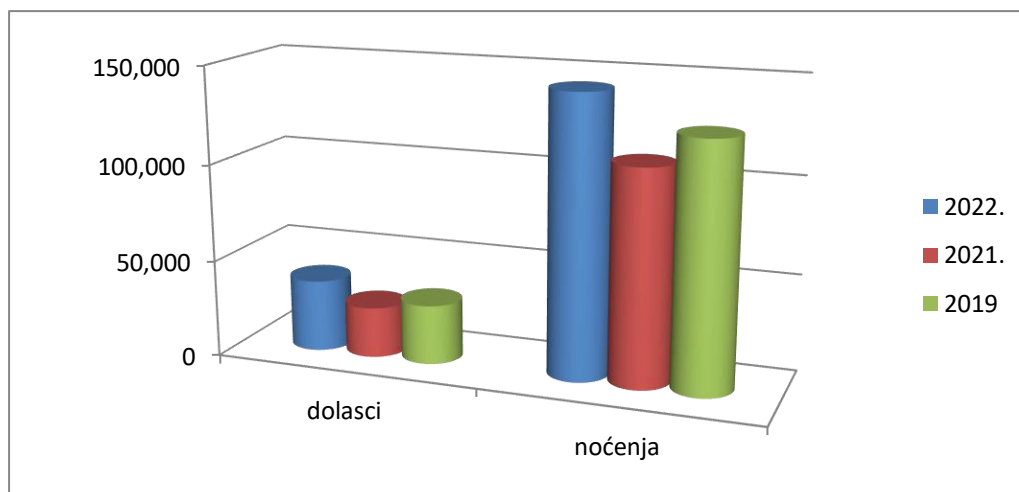
Podaci nisu usporedivi sa 2021 godinom jer u E visitoru nije omogućeno praćenje istih

### Ostvareni rezultati u listopadu 2022. godine po mjestima su slijedeća

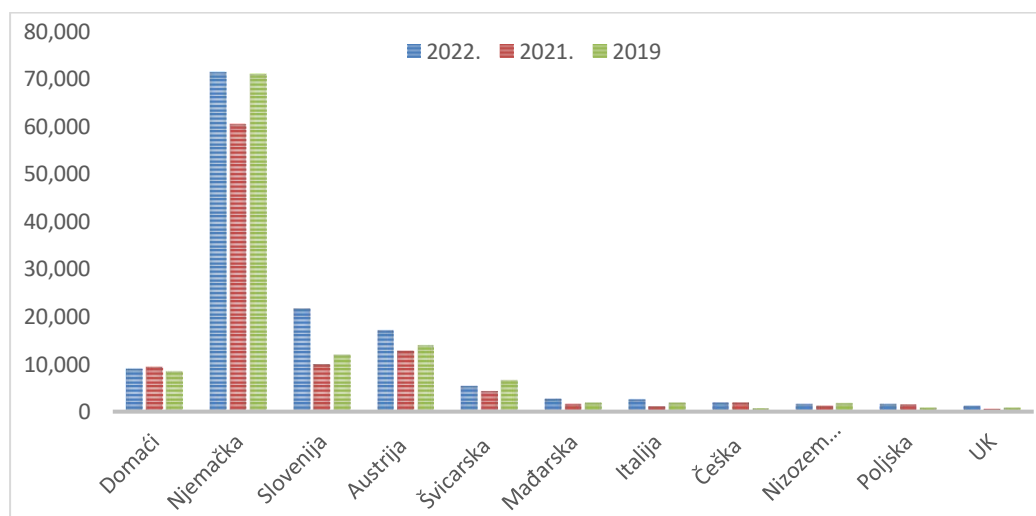
Mjesta	DOLASCI	Indeks 22/21	NOĆENJA	Indeks 22/21	Udjel
KRK	13.974	145,97	61.385	142,21	42,73
OMIŠALJ	12.410	199,10	43.708	169,40	30,43
BAŠKA	4.065	90,05	12.678	80,23	8,83
MALINSKA	3.257	105,58	12.165	96,49	8,47
PUNAT	1.823	139,91	6.354	114,96	4,42
DOBRINJ	912	127,20	5.119	105,31	3,56
VRBNIK	546	104,00	2.249	101,22	1,57
<b>UKUPNO</b>	<b>36.987</b>	<b>142,53</b>	<b>143.658</b>	<b>130,61</b>	<b>100,00</b>

Izvor: E visitor TZ otoka Krka 2.11.2022./podaci za 2021. E visitor na dan 24.10.2022.

### Dolasci i noćenja u listopadu 2022.g. u usporedbi sa prethodnim godinama



### Struktura noćenja po tržištima za listopad 2022.g. u usporedbi sa prethodnim godinama 2021. i 2019. godinom



Izvor: E visitor TZ otoka Krka 2.11.2022./2021 E visitor 24.10.2022.

U listopadu je ostvareno rekordnih 36.987 dolazaka (+42,53% od 2021 , a +21,12% u odnosu na 2019. godinu). Najviše je dolazaka ostvareno u kampovima koji ima učešće 45,83% , a ostvareno je 16.303 dolazaka što je za 48,33% više u odnosu na 2021. godinu, te za 88,26% više u odnosu na 2019. godinu. Ukupno je u kampovima ostvareno 65.844 noćenja a što je više od 72,85% u odnosu na 2019. godinu.

U hotelima je je ostvareno 15.620 dolazaka (+43,66% u odnosu na 2021 godinu , a u odnosu na 2019. godinu ostvareno je 12% manje). Noćenja je u hotelima ostvareno 51.676 , što je za 35,46 % više od 2021 , a za 20% manje u odnosu na 2019. godinu.

Listopad je najmanje dolazaka i noćenja donio obiteljskom smještaju , a ostvareno je 4.957 dolazaka (+22% od 2021. godine i 25.834 noćenja ,a što je za 10,86% više od 2021 godine i 12,12% više od 2019. godine). Po tržištima najzastupljeniji su bili Nijemci, koji su ostvarili 12.884 dolazaka i 71.300 noćenja, a što je na razini 2019. g. Slijede redom Slovenci, Austrijanci , Švicarci, Mađari, Česi, Poljaci, Ujedinjeno Kraljestvo, koji redom premašuju rezultate iz 2019. godine.

Domaći gosti su po dolascima na razini 2021 godine, a u noćenjima su za 4% manjim ostvarenjima. Prosjek boravka u listopadu bio je 3,8 dana.

Na području otoka Krka u razdoblju **siječanj - listopad 2022.godine ostvareno je**

	<b>Dolasci</b>	<b>Indeks 22/21</b>	<b>Noćenja</b>	<b>Indeks 22/21</b>
<b>Domaći</b>	62.586	90,32	246.473	87,71
<b>Strani</b>	833.748	130,56	4.856.344	125,31
<b>UKUPNO</b>	896.334	126,62	5.102.817	122,77
<b>UKUPNO 2019.</b>	878.576	102,02	102,68	

Izvor. E visitor 4.11.2022.

<b>MARINA PUNAT</b>	<b>Dolasci</b>	<b>Indeks 22/21</b>	<b>Noćenja</b>	<b>Indeks 22/21</b>
<b>Domaći</b>	478		2.491	
<b>Strani</b>	13.944		91.778	
<b>UKUPNO</b>	14.422		94.269	

Izvor: E visitor 4.11.2022

Podaci nisu usporedivi sa 2021 godinom jer u E visitoru nije omogućeno praćenje istih

#### **Rezultati prema vrstama smještajnih kapaciteta**

Vrsta objekta	1.1.-31.10.2022.		1.1.-31.10.2021.		Indeks		%
	Dolasci	Noćenja	Dolasci	Noćenja	Dolasci	Noćenja	
<b>Smještaj u domaćinstvu</b>	398.426	2.585.131	329.816	2.146.810	120,80	120,42	50,66
<b>Kampovi</b>	301.973	1.676.203	245.547	1.403.934	122,98	119,39	32,85
<b>Hoteli</b>	189.006	801.967	127.542	574.979	148,19	139,48	15,72
<b>Odmaralište*</b>	6.929	39.516	4.968	30.812	139,47	128,25	0,77
<b>Ukupno</b>	<b>896.334</b>	<b>5.102.817</b>	<b>707.873</b>	<b>4.156.535</b>	<b>126,62</b>	<b>122,77</b>	<b>100,00</b>
<b>Indeks 2019.</b>	<b>102,02</b>	<b>102,68</b>					

Izvor: E visitor 4.11.2022, 2021/2019 g. 24.10.2022

### 1.1.-31.10.2022.g. SMJEŠTAJ U DOMAĆINSTVU

SMJEŠTAJ U DOMAĆINSTVU	DOLASCI	Indeks 22/21	NOĆENJA	Indeks 22/21	Udjel %
KRK	93.947	123,12	594.661	123,29	23,00
MALINSKA	79.469	122,59	537.107	119,39	20,78
BAŠKA	88.189	119,19	529.924	119,64	20,50
DOBRINJ	53.861	121,04	382.640	119,86	14,80
OMIŠALJ	34.191	123,47	221.464	120,65	8,57
PUNAT	32.406	113,25	212.593	117,88	8,22
VRBNIK	16.363	117,95	106.742	121,58	4,13
UKUPNO	<b>398.426</b>	<b>120,80</b>	<b>2.585.131</b>	<b>120,42</b>	<b>100,00</b>
Indeks 2019	101,01		103,99		

Izvor: TZ otoka Krka /Evisitor 4.11.2022.

### 1.1. - 31.10.2022.g. KAMPOVI

KAMPOVI	DOLASCI	Indeks 22/21	NOĆENJA	Indeks 22/21	Udjel %
KRK	109.866	127,10	638.581	123,17	38,10
OMIŠALJ	78.620	123,37	408.247	123,62	24,36
BAŠKA	46.576	121,30	287.272	117,40	17,14
PUNAT	50.889	117,38	260.992	108,13	15,57
DOBRINJ	15.609	118,49	78.702	117,78	4,69
MALINSKA	413	90,17	2.409	102,51	0,14
VRBNIK	-	-	-	-	-
UKUPNO	<b>301.973</b>	<b>122,98</b>	<b>1.676.203</b>	<b>119,39</b>	<b>100,00</b>
INDEKS 2019.	109,71		108,29		

Izvor: TZ otoka Krka /E visitor 4.11.2022.

### 1.1. - 31.10.2022.g. HOTELI

HOTELI	DOLASCI	Indeks 22/21	NOĆENJA	Indeks 22/21	Udjel %
OMIŠALJ	54.009	178,86	239.320	158,31	29,84
BAŠKA	40.031	127,11	173.449	124,73	21,63
KRK	39.857	147,74	158.918	139,02	19,82
MALINSKA	29.455	128,90	127.806	127,29	15,94
PUNAT	20.630	159,45	83.839	136,66	10,45
VRBNIK	4.087	131,97	13.606	155,37	1,70
DOBRINJ	937		5.029		0,62
UKUPNO	<b>189.006</b>	<b>148,19</b>	<b>801.967</b>	<b>139,48</b>	<b>100,00</b>
Indeks 2019.	94,20		89,78		

Izvor: Evisitor 4.11.2022.

### Ostvareni rezultati u razdoblju siječanj – listopad 2022. g. po mjestima su sljedeći:

Mjesta	Dolasci	Indeks 22/21	Noćenja	Indeks 22/21	Udjel
KRK	<b>243.670</b>	<b>128,44</b>	<b>1.392.160</b>	<b>124,84</b>	<b>27,28</b>
BAŠKA	<b>177.986</b>	<b>122,13</b>	<b>1.008.339</b>	<b>120,38</b>	<b>19,76</b>
OMIŠALJ	<b>166.973</b>	<b>137,14</b>	<b>869.907</b>	130,66	<b>17,05</b>
MALINSKA	110.146	124,22	669.545	120,36	13,12
PUNAT	106.702	122,16	576.147	115,45	115,45
DOBRINJ	70.407	122,08	466.371	120,80	9,14

VRBNIK	20.450	120,48	120.348	124,62	2,36
<b>UKUPNO</b>	<b>896.334</b>	<b>126,62</b>	<b>5.102.817</b>	<b>122,77</b>	<b>100,00</b>
<b>Indeks 2019.</b>	<b>102,02</b>		<b>102,68</b>		

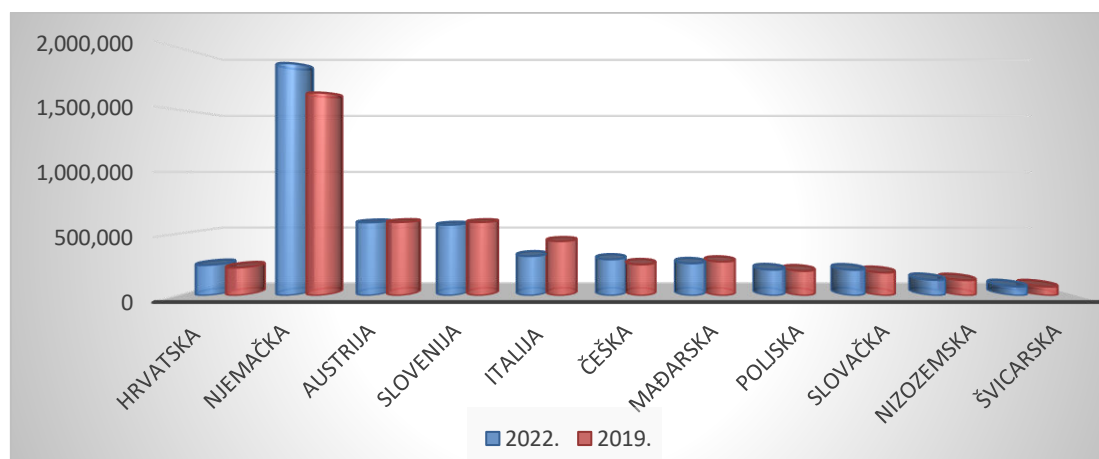
Izvor: Evisitor 4.11.2022.

### **TOP TEN TRŽIŠTA U RAZDOBLJU SIJEČANJ – LISTOPAD 2022.**

ZEMLJE	DOLASCI 2022.	INDEKS 22/21	NOĆENJA 2022.	INDKES 22/21	UDJEL %
NJEMAČKA	259.716	116,00	1.874.093	118,08	36,73
AUSTRIJA	112.976	135,60	591.733	128,90	11,60
SLOVENIJA	119.089	133,09	572.305	119,08	11,22
ITALIJA	64.766	236,27	319.417	216,14	6,26
ČEŠKA	46.667	111,05	293.047	111,44	5,74
MAĐARSKA	54.091	131,02	260.713	125,89	5,11
POLJSKA	34.927	106,93	209.400	103,95	4,10
SLOVAČKA	33.559	137,88	208.061	133,97	4,08
NIZOZEMSKA	22.668	139,36	126.839	147,31	2,49
ŠVICARSKA	15.521	134,97	72.999	133,28	1,43
<b>HRVATSKA</b>	<b>62.586</b>	<b>90,32</b>	<b>246.473</b>	<b>87,71</b>	<b>4,83</b>

Izvor: E visitor – 4.11.2022.

### **Ostvarena noćenja 1.1 -31.10.2022. po tržištima u usporedbi sa 2019.g.**



Izvor: E- visitor 4.11.2022.

*Prosjeak boravka turista u razdoblju siječanj - listopad 2022.g. je 5,7 dana.*

*Domaći gosti su se zadržavali u prosjeku 3,9 dana.*

*Strani gosti u prosjeku su se zadržavali 5,8 dana.*

*Ukupni kapacitet na otoku Krku je 58.867 osnovnih kreveta i 6.240 pomoćnih kreveta a što je za 1,63% manje u odnosu na 2021. godinu.*

**Turistički promet po organizaciji dolaska u razdoblju siječanj-listopad 2022.**

	Dolasci		Noćenja		Ukupno		%
	Domaći	Strani	Domaći	Strani	DOLASCI	NOĆENJA	
<b>Individualno</b>	47.509	631.244	194.939	3.658.675	<b>678.753</b>	<b>3.853.614</b>	<b>75,51</b>
<b>Agencijski</b>	15.077	202.504	51.534	1.197.669	<b>217.581</b>	<b>1.249.203</b>	<b>24,49</b>
<b>Ukupno</b>	<b>62.586</b>	<b>833.748</b>	<b>246.473</b>	<b>4.856.344</b>	<b>896.334</b>	<b>5.102.817</b>	<b>100,00</b>

Izvor E visitor 4.11.2022.

**NEKOMERCIJALNI SMJEŠTAJ razdoblje siječanj – listopad 2022.**

*U nekomercijalnim objektima u razdoblju siječanj – listopad 2022. na otoku Krku je ukupno boravilo 45.168 osoba (-6,61%), a ostvareno je 1.278.323 noćenja (-3,44%) u odnosu na 2021.g).*

**Nekomercijalan smještaj**

Vrste objekata	1.1.-31.10.2022.		1.1.-31.10.2021.		Indeks dolazaka	Indeks noćenja	Udjel noćenja u prometu %
	dolasci	Noćenja	dolasci	Noćenja			
Kuće za odmor	19.826	607.557	21.699	648.895	91,37	93,63	47,53
Stanovi za odmor	18.162	562.480	19.724	567.261	92,08	99,16	44,00
Prijatelji	7.180	108.286	6.944	107.770	103,40	100,48	8,47
<b>Ukupno</b>	<b>45.168</b>	<b>1.278.323</b>	<b>48.367</b>	<b>1.323.926</b>	<b>93,39</b>	<b>96,56</b>	<b>100,00</b>

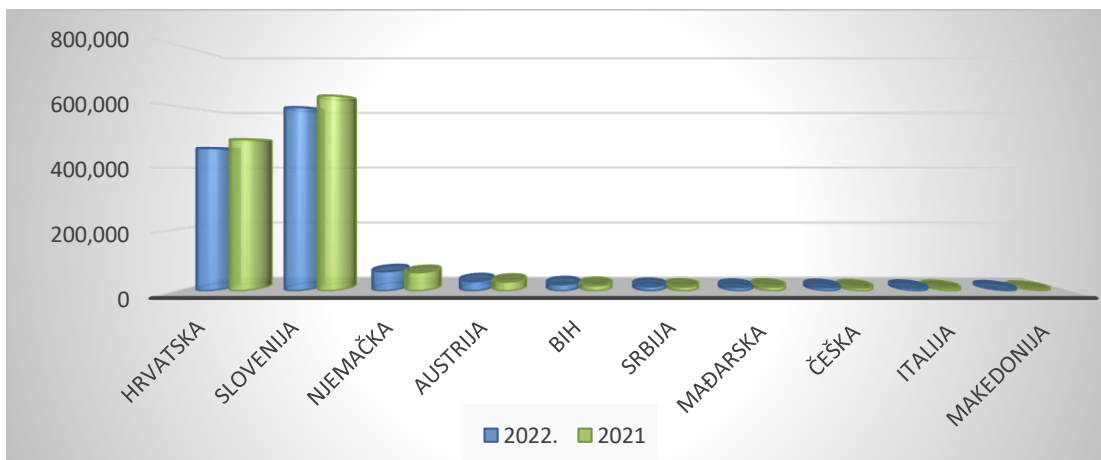
Izvor : E visitor 4.11.2022.

**Ostvarena noćenja po mjestima u nekomercijalnom smještaju 1.1.-31.10.2022.**

Mjesta	Dolasci	Indeks 22/21	Noćenja	Indeks 22/21	Udjel
DOBRINJ	9.915	90,07	385.138	95,09	30,13
MALINSKA	12.935	89,79	314.436	95,20	24,60
OMIŠALJ	5.040	91,27	208.273	94,08	16,29
KRK	8.925	94,32	157.651	89,81	12,33
PUNAT	4.287	100,35	100.009	97,52	7,82
BAŠKA	2.816	115,27	80.745	138,74	6,32
VRBNIK	1.250	99,68	32.071	103,68	2,51
<b>UKUPNO</b>	<b>45.168</b>	<b>93,39</b>	<b>1.278.323</b>	<b>96,56</b>	<b>100,00</b>

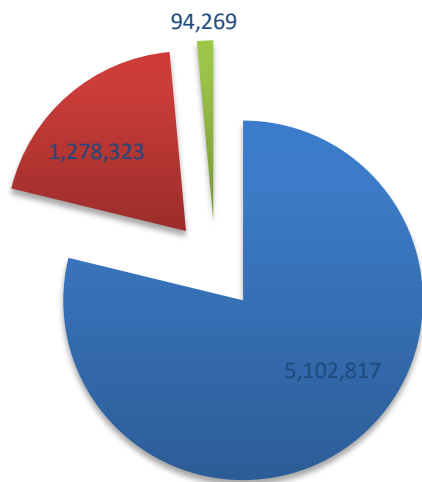
Izvor: Evisitor 4.11.2022.

Tablica za nekomercijalni smještaj siječanj-listopad 2022



Izvor e visitor

**UKUPNO OSTVRENA NOĆENJA KOMERCIJALNA I NEKOMERCIJALNA NA OTOKU KRKU**



■ Komercijalni promet ■ Nekomercijalni promet ■ Marina Punat

Izvor: E visitor 4.11. .2022..

Krk, 7.11 2022.

Mr.sc. Majda Šale