



OSTVARENI TURISTIČKI PROMET NA PODRUČJU OTOKA KRKA U STUDENOM

I U RAZDOBLJU SIJEČANJ – STUDENI 2022. g

Na području otoka Krka ostvareno je u studenom 2022.godine

	Dolasci	Indeks 22/21	Noćenja	Indeks 22/21
Domaći	1.311	108,35	3.468	113,30
Strani	3.290	214,05	15.816	260,82
UKUPNO	4.601	167,49	19.284	211,33
2019.	2.501		9.954	
Indeks 22/19	183,97		193,73	

Izvor: e visitor 2.12.2022.

Rezultati prema vrstama smještajnih kapaciteta /objekata u studenom 2022.g.

Vrsta objekta	1.11.-30.11.2022.		1.11.-30.11.2021.		Indeks		%
	Dolasci	Noćenja	Dolasci	Noćenja	Dolasci	Noćenja	
Smještaj u domaćinstvu	721	5.584	547	3.571	131,81	156,37	28,96
Kampovi	1.800	8.759	777	2.269	231,66	386,03	45,42
Hoteli	2.044	4.828	1.376	3.197	148,55	151,02	25,04
Odmaralište*	36	113	47	88	76,60	128,41	0,59
Ukupno	4.601	19.284	2.747	9.125	167,49	211,33	100,00
Indeks 2019.	183,97	193,73	109,83	91,67			

Izvor: E visitor 2.12.2022, 2021/2019.g. 25.11.2022

Odmaralište* uključuje i hostel i prenočište

MARINA PUNAT	Dolasci	Indeks 22/21	Noćenja	Indeks 22/21
Domaći	23		29	
Strani	25		176	
UKUPNO	48		205	

Izvor: e visitor 2.12.2022

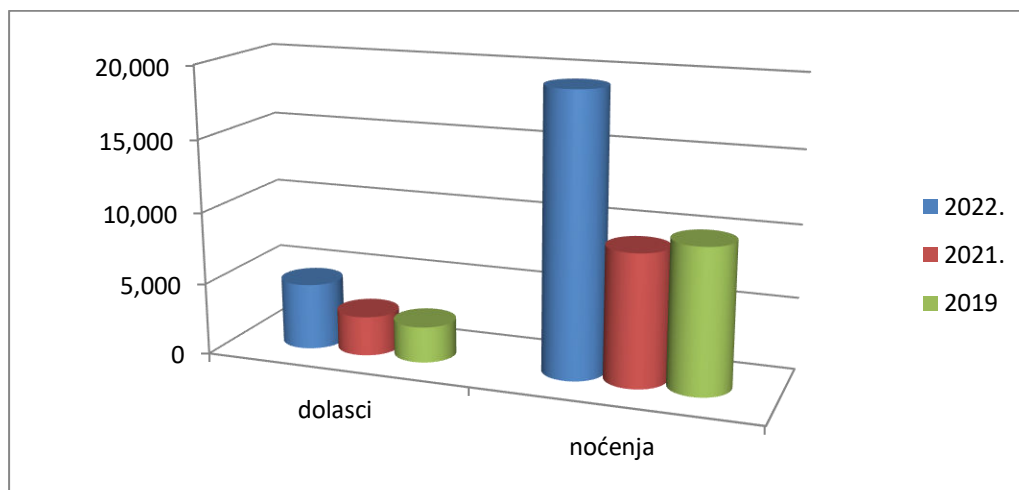
Podaci nisu usporedivi sa 2021 godinom jer u E visitoru nije omogućeno praćenje istih

Ostvareni rezultati u studenom 2022. godine po mjestima su slijedeća

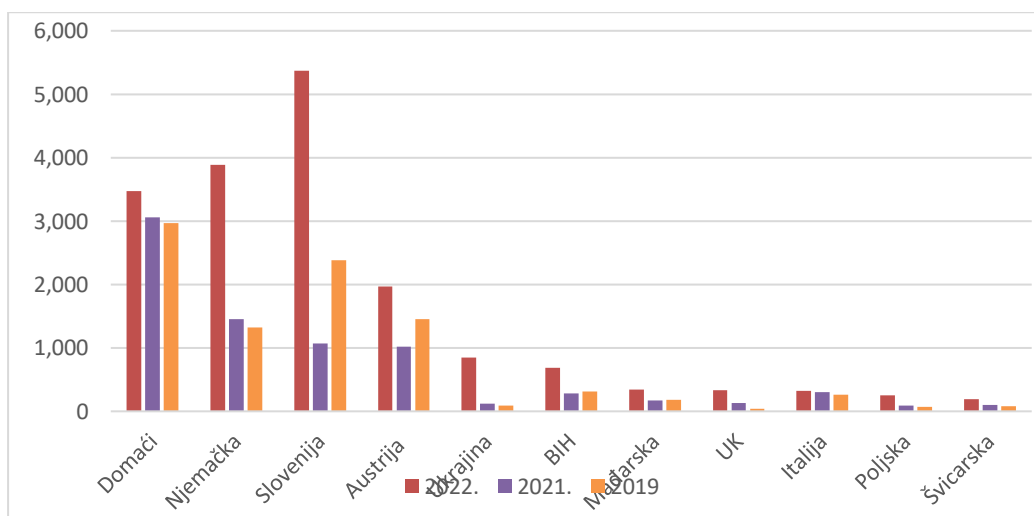
Mjesta	DOLASCI	Indeks 22/21	NOĆENJA	Indeks 22/21	Udjel
KRK	1.492	196,57	8.318	299,75	43,13
OMIŠALJ	1.272	344,72	4.700	349,70	24,37
MALINSKA	1.140	107,24	3.370	117,01	17,48
BAŠKA	162	415,38	1.015	399,61	5,26
PUNAT	356	115,58	954	123,10	4,95
DOBRINJ	88	118,92	634	86,38	3,29
VRBNIK	91	67,41	293	80,72	1,52
UKUPNO	4.601	167,49	19.284	211,33	100,00

Izvor: E visitor TZ otoka Krka 2.12.2022./podaci za 2021. E visitor na dan 25.11.2022.

Dolasci i noćenja u studenom 2022.g. u usporedbi sa prethodnim godinama



Struktura noćenja po tržištima za studeni 2022.g. u usporedbi sa prethodnim godinama 2021. i 2019. godinom



Izvor: E visitor TZ otoka Krka 2.12.2022./2021 E visitor 25.11.2022.

U studenom je ostvareno 4.601 dolazaka (+67,49% od 2021 , a +83,97% u odnosu na 2019. godinu). Najviše je dolazaka ostvareno u hotelima koji ima učešće 44,43% , a ostvareno je 2.044 dolazaka što je za 48,55% više u odnosu na 2021. godinu, te za 14,19% više u odnosu na 2019. godinu. Ukupno je u hotelima ostvareno 4.828 noćenja a što je za 1,17% manje u odnosu na 2019. godinu.

U kampovima je ostvareno 1.800 dolazaka (+131,66% u odnosu na 2021 godinu , a u odnosu na 2019. godinu indeks je 1406,25%). Noćenja je u kampovima ostvareno 8.759 , što je indeks 386,03 % od 2021 , te je indeks 777,20 % u odnosu na 2019. godinu.

U studenom je najmanje dolazaka i noćenja ostvareno u obiteljskom smještaju , a ostvareno je 721 dolazaka (+31% od 2021. godine i 5.584 noćenja ,a što je za 56% više od 2021 godine i 42% više od 2019. godine). Po tržištima najzastupljeniji su bili Nijemci, koji su ostvarili 525 dolazaka i 3.884 noćenja, a što je znatan premašaj u odnosu na 2019. g. Slijede redom Slovenci, Austrijanci , Ukrajina , BIH, Mađarska i UK Švicarci, Mađari, Talijani, Švicarci , koji redom premašuju rezultate iz 2019. godine, a najveći iskorak su tržišta iz **BIH, UK, Ukrajine** sa većim brojem noćenja u odnosu i na 2019. godinu.

Domaći gosti su po dolascima narasli za 8,35% u odnosu na 2021. godinu, a u noćenjima za 13,30% . Prosjek boravka u studenom je bio je 4,19 dana.

Najveći broj dolazaka bilježi **Grad Krk sa 1.492 dolaskom i 8.318 noćenja**, slijedi **Omišalj sa 1.272 dolazaka i 4.700 noćenja**, te je na trećem mjestu **Malinska- Dubašnica sa 1.140 dolazaka i 3.370 noćenja**.

Na području otoka Krka u razdoblju siječanj - studeni 2022.godine ostvareno je

	Dolasci	Indeks 22/21	Noćenja	Indeks 22/21
Domaći	63.911	90,65	250.007	88,01
Strani	837.263	130,80	4.873.567	125,56
UKUPNO	901.174	126,82	5.123.574	123,00
UKUPNO 2019.	881.077	102,28	4.165.660	102,89

Izvor: E visitor 5.12.2022.

MARINA PUNAT	Dolasci	Indeks 22/21	Noćenja	Indeks 22/21
Domaći	501		2.520	
Strani	13.969		91.954	
UKUPNO	14.470		94.474	

Izvor: E visitor 5.12.2022

Podaci nisu usporedivi sa 2021 godinom jer u E visitoru nije omogućeno praćenje istih

Rezultati prema vrstama smještajnih kapaciteta

Vrsta objekta	1.1.-30.11.2022.		1.1.-30.11.2021.		Indeks		%
	Dolasci	Noćenja	Dolasci	Noćenja	Dolasci	Noćenja	
Smještaj u domaćinstvu	399.388	2.581.911	330.363	2.150.381	120,89	120,07	50,39
Kampovi	303.773	1.695.277	246.325	1.406.203	123,32	120,56	33,09
Hoteli	191.050	806.795	128.918	578.176	148,19	139,54	15,75
Odmaralište*	6.963	39.591	5.014	30.900	138,87	128,13	0,77
Ukupno	901.174	5.123.574	710.620	4.165.660			100,00
Indeks 2019.	102,28	102,89					

Izvor: E visitor 5.12.2022, 2021/2019 g. 25.11.2022

1.1.-30.11.2022.g. SMJEŠTAJ U DOMAĆINSTVU

SMJEŠTAJ U DOMAĆINSTVU	DOLASCI	Indeks 22/21	NOĆENJA	Indeks 22/21	Udjel %
KRK	94.219	123,13	597.420	123,58	23,14
MALINSKA	79.611	122,65	538.141	119,33	20,84
BAŠKA	88.420	119,46	531.249	119,89	20,58
DOBRINJ	53.921	120,96	383.160	119,74	14,84
OMIŠALJ	34.311	123,46	222.365	120,60	8,61
PUNAT	32.526	113,48	202.754	112,26	7,85
VRBNIK	16.380	117,96	106.822	121,50	4,14
UKUPNO	399.388	141,69	2.581.911	139,70	100,00
Indeks 2019	101,12		103,69		

Izvor: TZ otoka Krka /Evisitor 5.12.2022.

1.1. - 30.11.2022.g. KAMPOVI

KAMPOVI	DOLASCI	Indeks 22/21	NOĆENJA	Indeks 22/21	Udjel %
KRK	111.101	127,79	644.960	123,99	38,04
OMIŠALJ	79.149	123,68	410.501	124,11	24,21
BAŠKA	46.580	121,31	287.330	117,42	16,95
PUNAT	50.921	117,42	271.375	112,41	16,00
DOBRINJ	15.609	118,49	78.702	117,79	4,65
MALINSKA	413	90,18	2.409	102,51	0,15
VRBNIK	-	-	-	-	-
UKUPNO	303.773	178,19	1.695.277	173,48	100,00
INDEKS 2019.	110,31		109,44		

Izvor: TZ otoka Krka /E visitor 5.12.2022.

1.1. - 30.11.2022.g. HOTELI

HOTELI	DOLASCI	Indeks 22/21	NOĆENJA	Indeks 22/21	Udjel %
OMIŠALJ	54.628	180,88	240.869	159,33	29,86
BAŠKA	40.057	127,10	173.515	124,74	21,51
KRK	39.961	147,99	159.121	139,22	19,72
MALINSKA	30.464	127,82	130.170	126,53	16,13
PUNAT	20.808	158,31	84.158	136,34	10,43
VRBNIK	4.163	129,16	13.815	153,24	1,71
DOBRINJ	969	-	5.147	-	0,64
UKUPNO	191.050	148,19	806.795	139,54	100,00
Indeks 2019.	94,38		89,83		

Izvor: Evisitor 5.12.2022.

Ostvareni rezultati u razdoblju siječanj – studeni 2022. g. po mjestima su sljedeći:

Mjesta	Dolasci	Indeks 22/21	Noćenja	Indeks 22/21	Udjel
KRK	245.281	128,77	1.401.501	125,37	27,35
BAŠKA	178.247	122,28	1.009.788	120,51	19,71
OMIŠALJ	168.251	137,77	874.633	131,11	17,07
MALINSKA	111.297	124,03	672.943	120,34	13,13
PUNAT	107.056	122,13	577.063	115,45	11,26
DOBRINJ	70.499	122,08	467.009	120,73	9,11
VRBNIK	20.543	120,07	120.637	124,45	2,35

UKUPNO	901.174	126,82	5.123.574	123,00	100,00
Indeks 2019.	102,28		102,89		

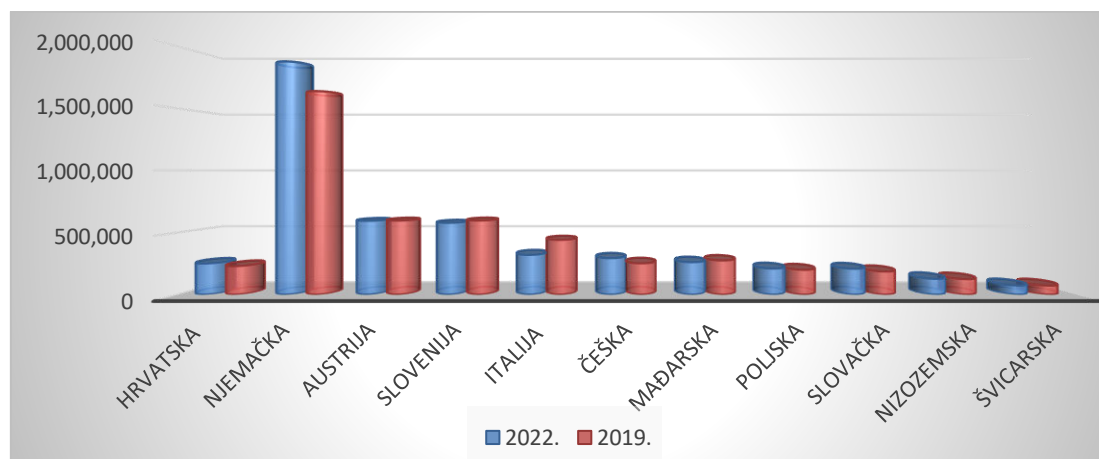
Izvor: Evisitor 5.12.2022.

TOP TEN TRŽIŠTA U RAZDOBLJU SIJEČANJ – STUDENI 2022.

ZEMLJE	DOLASCI 2022.	INDEKS 22/21	NOĆENJA 2022.	INDKES 22/21	UDJEL %
NJEMAČKA	260.288	116,13	1.878.389	118,24	36,66
AUSTRIJA	113.633	135,83	593.761	129,05	11,59
SLOVENIJA	120.404	134,91	577.714	119,94	11,28
ITALIJA	64.916	236,08	319.988	216,09	6,25
ČEŠKA	46.718	111,12	293.293	111,49	5,72
MAĐARSKA	54.184	131,07	261.100	125,97	5,10
POLJSKA	35.010	107,07	209.748	104,08	4,09
SLOVAČKA	33.588	137,88	208.213	134,03	4,06
NIZOZEMSKA	22.703	139,37	126.986	147,38	2,48
ŠVICARSKA	15.569	135,11	73.189	133,38	1,43
HRVATSKA	63.911	90,65	250.007	88,01	4,88

Izvor: E visitor – 5.12.2022.

Ostvarena noćenja 1.1 -30.11.2022. po tržištima u usporedbi sa 2019.g.



Izvor: E- visitor 5.12.2022.

Prosjeak boravka turista u razdoblju siječanj - studeni 2022.g. je 5,6 dana.

Domaći gosti su se zadržavali u prosjeku 3,9 dana.

Strani gosti u prosjeku su se zadržavali 5,8 dana.

Prosječno na svakog stanovnika otoka Krka otpada 45 gostiju.

Ukupni kapacitet na otoku Krku je 59.655 osnovnih kreveta i 6.455 pomoćnih kreveta.

Najveći kapacitet ima grad Krk (24,16%), slijedi Baška 10.679 (17,90%) te Malinska- Dubašnica 9.424 (15,80%)

Turistički promet po organizaciji dolaska u razdoblju siječanj-studeni 2022.

	Dolasci		Noćenja		Ukupno		%
	Domaći	Strani	Domaći	Strani	DOLASCI	NOĆENJA	
Individualno	48.526	633.933	197.771	3.672.656	682.459	3.870.427	75,54
Agencijski	15.385	203.330	52.236	1.200.911	218.715	1.253.147	24,46
Ukupno	63.911	837.263	250.007	4.873.567	901.174	5.123.574	100,00

Izvor E visitor 5.12.2022.

NEKOMERCIJALNI SMJEŠTAJ razdoblje siječanj – studeni 2022.

U nekomercijalnim objektima u razdoblju siječanj – studeni 2022. na otoku Krku je ukupno boravilo 45.282 osoba (-6,62%), a ostvareno je 1.281.522 noćenja (-3,44%) u odnosu na 2021.g.

Nekomercijalan smještaj

Vrste objekata	1.1.-30.11.2022.		1.1.-30.11.2021.		Indeks dolazaka	Indeks noćenja	Udjel noćenja u prometu %
	dolasci	Noćenja	dolasci	Noćenja			
Kuće za odmor	19.851	608.558	21.728	649.657	91,36	93,67	47,49
Stanovi za odmor	18.206	563.344	19.770	568.490	92,09	99,09	43,96
Prijatelji	7.225	109.620	6.995	109.090	103,29	100,49	8,55
Ukupno	45.282	1.281.522	48.493	1.327.237	93,38	96,56	100,00

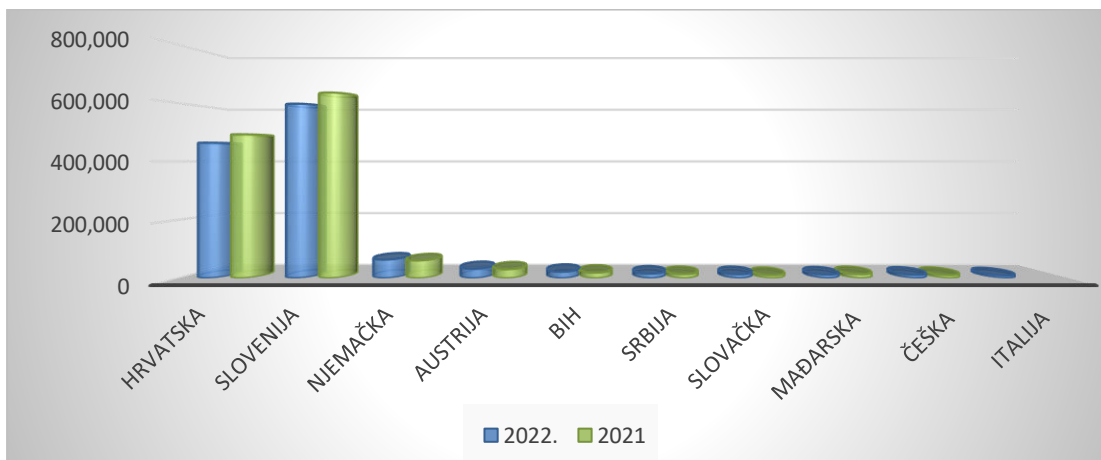
Izvor : E visitor 5.12.2022.

Ostvarena noćenja po mjestima u nekomercijalnom smještaju 1.1.-30.11.2022.

Mjesta	Dolasci	Indeks 22/21	Noćenja	Indeks 22/21	Udjel
DOBRINJ	9.923	90,07	385.582	95,03	30,09
MALINSKA	12.984	89,90	315.394	95,20	24,61
OMIŠALJ	5.052	91,26	208.679	94,02	16,28
KRK	8.954	94,29	158.323	89,96	12,35
PUNAT	4.295	100,05	100.349	97,53	7,83
BAŠKA	2.818	114,97	80.855	138,47	6,31
VRBNIK	1.256	99,92	32.340	104,42	2,52
UKUPNO	45.282	93,38	1.281.522	96,56	100,00

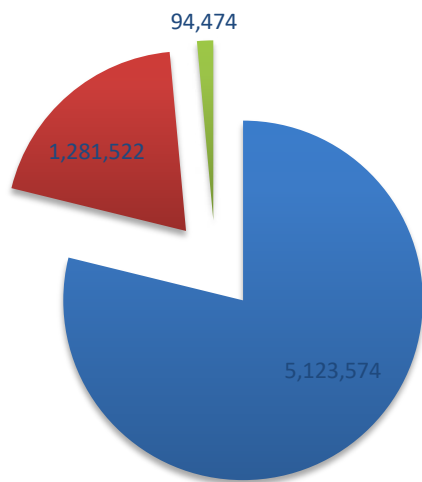
Izvor: Evisitor 5.12.2022.

Tablica za nekomercijalni smještaj siječanj-studeni 2022



Izvor e visitor

UKUPNO OSTVRENA NOĆENJA KOMERCIJALNA I NEKOMERCIJALNA NA OTOKU KRKU



■ Komerrijalni promet ■ Nekomercijalni promet ■ Marina Punat

Izvor: E visitor 5.12. .2022..

Krk, 6.12. 2022.

Mr.sc. Majda Šale