



OSTVARENI TURISTIČKI PROMET NA PODRUČJU OTOKA KRKA U PROSINCU

I U RAZDOBLJU SIJEČANJ – PROSINAC 2022. g

Na području otoka Krka ostvareno je u prosincu 2022.godine

	Dolasci	Indeks 22/21	Noćenja	Indeks 22/21
Domaći	831	69,31	2.427	84,27
Strani	3.001	111,31	13.328	170,43
UKUPNO	3.832	98,38	15.755	147,24
2019.	3.227		9.484	
Indeks 22/19	118,75		166,12	

Izvor: e visitor 10.01.2023.g.

Rezultati prema vrstama smještajnih kapaciteta /objekata u prosincu 2022.g.

Vrsta objekta	1.12. - 31.12.2022.		1.12. - 31.12.2021.		Indeks		%
	Dolasci	Noćenja	Dolasci	Noćenja	Dolasci	Noćenja	
Smještaj u domaćinstvu	725	4.223	886	3.656	81,83	115,51	26,80
Kampovi	1.292	6.885	1.720	4.143	75,12	166,18	43,70
Hoteli	1.815	4.647	1.259	2.865	144,16	162,20	29,50
Odmaralište*	/	/	30	36	/	/	/
Ukupno	3.832	15.755	3.895	10.700	98,38	147,24	100,00
Indeks 2019.	118,75	166,12	120,70	112,82			

Izvor: E visitor 10.01.2023.g.; 2021/2019.g. 16.12.2022

Odmaralište* uključuje i hostel i prenoćište

MARINA PUNAT	Dolasci	Indeks 22/21	Noćenja	Indeks 22/21
Domaći	2		4	
Strani	4		22	
UKUPNO	6		26	

Izvor: e visitor 10.01.2023.g.

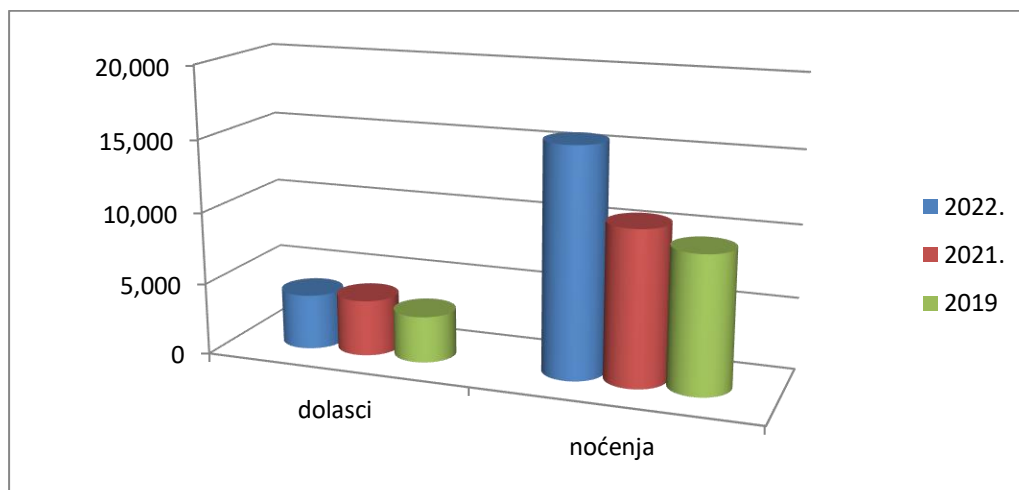
Podaci nisu usporedivi sa 2021 godinom jer u E visitoru nije omogućeno praćenje istih

Ostvareni rezultati u prosincu 2022. godine po mjestima su slijedeća

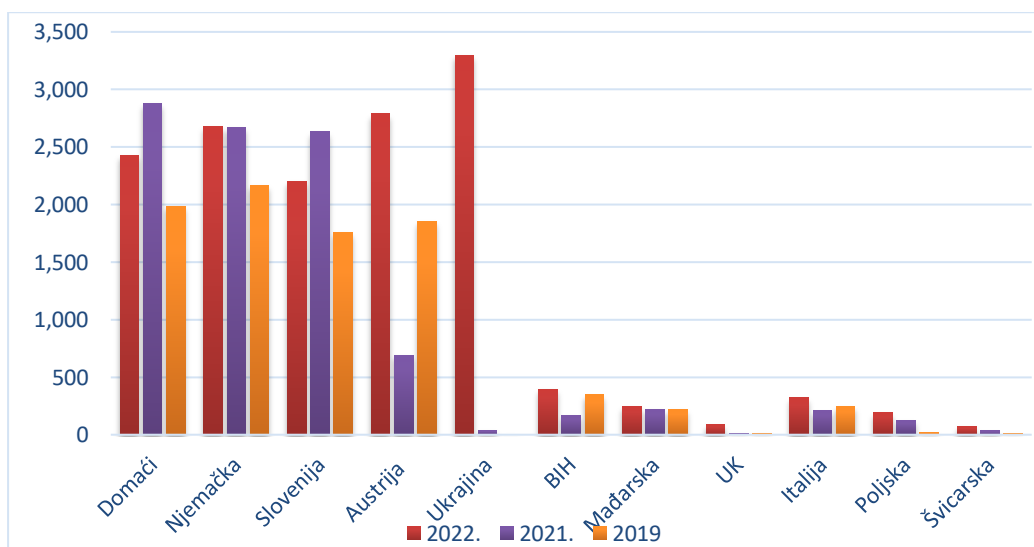
Mjesta	DOLASCI	Indeks 22/21	NOĆENJA	Indeks 22/21	Udjel
KRK	1.454	79,63	8.471	163,38	53,77
OMIŠALJ	984	180,55	2.948	199,19	18,71
MALINSKA	651	85,10	2.144	109,16	13,61
PUNAT	402	90,95	931	96,88	5,91
DOBRINJ	144	98,63	580	88,55	3,68
BAŠKA	73	123,73	414	199,04	2,63
VRBNIK	124	110,71	267	108,10	1,69
UKUPNO	3.832	98,38	15.755	147,24	100,00

Izvor: E visitor TZ otoka Krka 10.01.2023./podaci za 2021. E visitor na dan 25.11.2022.

Dolasci i noćenja u prosincu 2022.g. u usporedbi sa prethodnim godinama



Struktura noćenja po tržištima za prosinac 2022.g. u usporedbi sa prethodnim godinama 2021. i 2019. godinom



Izvor: E visitor TZ otoka Krka 10.01.2023./2021 E visitor 16.12.2022.

U prosincu je ostvareno 3.832 dolazaka (-1,62% od 2021, a +18,75% u odnosu na 2019. godinu). Najviše je dolazaka ostvareno u hotelima koji ima učešće 47,36% , a ostvareno je 1.815 dolazaka što je za 44,16% više u odnosu na 2021. godinu, te za 20,43% manje u odnosu na 2019. godinu. Ukupno je u hotelima ostvareno 4.647 noćenja a što je za 18,36% manje u odnosu na 2019. godinu.

U kampovima je ostvareno 1.292 dolazaka (-24,88% u odnosu na 2021 godinu , a u odnosu na 2019. godinu indeks je 1575,61%). Noćenja je u kampovima ostvareno 6.885 , što je indeks 166,18% od 2021 ,te indeks 3006,55 % u odnosu na 2019. godinu.

U prosincu je najmanje dolazaka i noćenja ostvareno u obiteljskom smještaju, a ostvareno je 725 dolazaka (-18,17% od 2021. godine i 4.223 noćenja ,što je za 15,51% više od 2021 godine i 18,69% više od 2019. godine). Po tržištima najzastupljeniji su bili Ukrajinci, koji su ostvarili 49 dolazaka i 3.294 noćenja. Slijede redom Austrijanci Nijemci, Slovenci, Talijani....

Domaći gosti su po dolascima u minusu za 30,69% u odnosu na 2021. godinu, a u noćenjima za 15,73% . Prosjek boravka u prosincu je bio 4,11 dana.

Najveći broj dolazaka bilježi **Grad Krk sa 1.454 dolaskom i 8.471 noćenja**, slijedi **Omišalj sa 984 dolazaka i 2.948 noćenja**, te je na trećem mjestu **Malinska- Dubašnica sa 651 dolazaka i 2.144 noćenja**.

Na području otoka Krka u razdoblju **siječanj - prosinac 2022.godine ostvareno je**

	Dolasci	Indeks 22/21	Noćenja	Indeks 22/21
Domaći	64.752	90,30	252.464	87,98
Strani	840.262	130,72	4.886.981	125,65
UKUPNO	905.014	126,66	5.139.445	123,06
UKUPNO 2019.	884.304	102,34	4.988.975	103,02

Izvor: E visitor 11.01.2023.

MARINA PUNAT	Dolasci	Indeks 22/21	Noćenja	Indeks 22/21
Domaći	503		2.524	
Strani	13.973		91.976	
UKUPNO	14.476		94.500	

Izvor: E visitor 11.01.2023.

Podaci nisu usporedivi sa 2021 godinom jer u E visitoru nije omogućeno praćenje istih

Rezultati prema vrstama smještajnih kapaciteta

Vrsta objekta	1.1.-31.12.2022.		1.1.-31.12.2021.		Indeks		%
	Dolasci	Noćenja	Dolasci	Noćenja	Dolasci	Noćenja	
Smještaj u domaćinstvu	400.118	2.585.506	331.249	2.154.037	120,79	120,03	50,31
Kampovi	305.065	1.702.149	248.045	1.410.346	122,99	120,69	33,12
Hoteli	192.865	811.442	130.177	581.041	148,16	139,65	15,79
Odmaralište*	6.966	40.348	5.044	30.936	138,10	130,42	0,79
Ukupno	905.014	5.139.445	714.515	4.176.360			100,00
Indeks 2019.	102,34	103,02					

Izvor: E visitor 11.01.2023.g., 2021/2019 g. 16.12.2022

1.1.-31.12.2022.g. SMJEŠTAJ U DOMAĆINSTVU

SMJEŠTAJ U DOMAĆINSTVU	DOLASCI	Indeks 22/21	NOĆENJA	Indeks 22/21	Udjel %
KRK	94.403	122,92	598.790	123,66	23,16
MALINSKA	79.737	122,58	539.066	119,37	20,85
BAŠKA	88.493	119,47	531.663	119,94	20,56
DOBRINJ	54.020	1290,81	383.648	119,65	14,84
OMIŠALJ	34.433	123,48	222.326	120,08	8,60
PUNAT	32.643	113,33	203.148	112,22	7,86
VRBNIK	16.389	117,80	106.865	121,40	4,13
UKUPNO	400.118	120,79	2.585.506		100,00
Indeks 2019	101,08		103,69		

Izvor: TZ otoka Krka /Evisitor 11.01.2023.g..

1.1. - 31.12.2022.g. KAMPOVI

KAMPOVI	DOLASCI	Indeks 22/21	NOĆENJA	Indeks 22/21	Udjel %
KRK	112.013	126,99	651.016	124,34	38,25
OMIŠALJ	79.483	123,42	411.214	124,09	24,16
BAŠKA	46.580	121,31	287.330	117,42	16,88
PUNAT	50.964	117,41	271.472	112,40	15,95
DOBRINJ	15.612	118,52	78.708	117,79	4,62
MALINSKA	413	90,17	2.409	102,51	0,14
VRBNIK	/	/	/	/	/
UKUPNO	305.065	122,99	1.702.149	120,69	100,00
INDEKS 2019.	110,75		109,87		

Izvor: TZ otoka Krka /E visitor 11.01.2023.g..

1.1. - 31.12.2022.g. HOTELI

HOTELI	DOLASCI	Indeks 22/21	NOĆENJA	Indeks 22/21	Udjel %
OMIŠALJ	55.163	182,39	242.420	160,28	29,80
BAŠKA	40.057	127,10	173.515	124,74	21,38
KRK	40.317	147,80	160.248	139,11	19,75
MALINSKA	30.989	126,72	131.389	126,10	16,92
PUNAT	21.050	157,44	84.598	136,14	10,42
VRBNIK	4.278	129,28	14.039	153,33	1,73
DOBRINJ	1.011	/	5.233	/	/
UKUPNO	192.865	148,16	811.442	139,66	100,00
Indeks 2019.	94,22		89,78		

Izvor: Evisitor 11.01.2023.g..

Ostvareni rezultati u razdoblju siječanj – prosinac 2022. g. po mjestima su slijedeći:

Mjesta	Dolasci	Indeks 22/21	Noćenja	Indeks 22/21	Udjel
KRK	246.733	128,29	1.410.054	125,54	27,44
BAŠKA	178.320	122,28	1.010.202	120,55	19,66
OMIŠALJ	169.245	137,97	877.615	131,26	17,08
MALINSKA	111.948	123,71	675.087	120,31	13,14
PUNAT	107.458	121,98	577.994	115,42	11,25

DOBRINJ	70.643	122,04	467.589	120,68	9,10
VRBNIK	20.667	120,01	120.904	124,41	2,35
UKUPNO	905.014	126,66	5.139.445	123,06	100,00
Indeks 2019.	102,34				

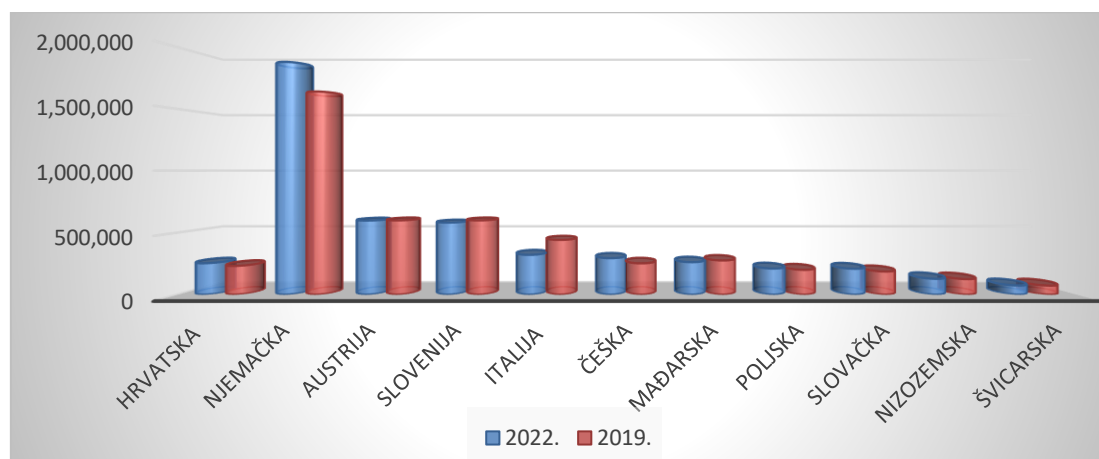
Izvor: Evisitor 11.01.2023.g.

TOP TEN TRŽIŠTA U RAZDOBLJU SIJEČANJ – PROSINAC 2022.

ZEMLJE	DOLASCI 2022.	INDEKS 22/21	NOĆENJA 2022.	INDKES 22/21	UDJEL %
NJEMAČKA	260.967	116,08	1.881.060	118,21	36,60
AUSTRIA	114.472	136,42	596.669	129,49	11,61
SLOVENIJA	121.351	134,09	579.917	119,74	11,28
ITALIJA	65.035	235,86	320.311	216,00	6,23
ČEŠKA	46.752	111,10	293.431	111,48	5,71
MAĐARSKA	54.283	131,01	261.375	125,97	5,09
POLJSKA	35.052	107,08	209.940	104,11	4,08
SLOVAČKA	33.610	137,88	208.286	134,05	4,05
NIZOZEMSKA	22.708	139,25	126.988	147,34	2,47
ŠVICARSKA	15.583	135,10	73.253	133,41	1,43
HRVATSKA	64.752	90,30	252.464	87,98	4,91

Izvor: E visitor – 11.01.2023.g.

Ostvarena noćenja 1.1 -31.12.2022. po tržištima u usporedbi sa 2019.g.



Izvor: E- visitor 5.12.2022.

Prosjeak boravka turista u razdoblju siječanj - prosinac 2022.g. je 5,7 dana.

Domaći gosti su se zadržavali u prosjeku 3,9 dana.

Strani gosti u prosjeku su se zadržavali 5,8 dana.

Prosječno na svakog stanovnika otoka Krka otpada 46 gostiju.

Ukupni kapacitet na otoku Krku je 59.655 osnovnih kreveta i 6.455 pomoćnih kreveta.

Najveći kapacitet ima grad Krk (24,16%), slijedi Baška 10.679 (17,90%) te Malinska- Dubašnica 9.424 (15,80%)

Turistički promet po organizaciji dolaska u razdoblju siječanj - prosinac 2022.

	Dolasci		Noćenja		Ukupno		%
	Domaći	Strani	Domaći	Strani	DOLASCI	NOĆENJA	
Individualno	49.255	635.905	199.999	3.679.509	685.160	3.879.508	75,49
Agencijski	15.497	204.357	52.465	1.207.472	219.854	1.259.937	24,51
Ukupno	64.752	840.262	252.464	4.886.981	905.014	5.139.445	100,00

Izvor E visitor 11.01.2023.g..

NEKOMERCIJALNI SMJEŠTAJ razdoblje siječanj – prosinac 2022.

U nekomercijalnim objektima u razdoblju siječanj – prosinac 2022. na otoku Krku je ukupno boravilo 45.400 osoba (-6,76%), a ostvareno je 1.283.466 noćenja (-3,50%) u odnosu na 2021.g).

Nekomercijalan smještaj

Vrste objekata	1.1.-31.12.2022.		1.1.-31.12.2021.		Indeks dolazaka	Indeks noćenja	Udjel noćenja u prometu %
	dolasci	Noćenja	dolasci	Noćenja			
Kuće za odmor	19.870	608.920	21.796	650.424	91,16	93,62	47,44
Stanovi za odmor	18.245	563.802	19.860	569.586	91,87	98,98	43,93
Prijatelji	7.285	110.744	7.035	110.025	103,55	100,65	8,63
Ukupno	45.400	1.283.466	48.691	1.330.035			

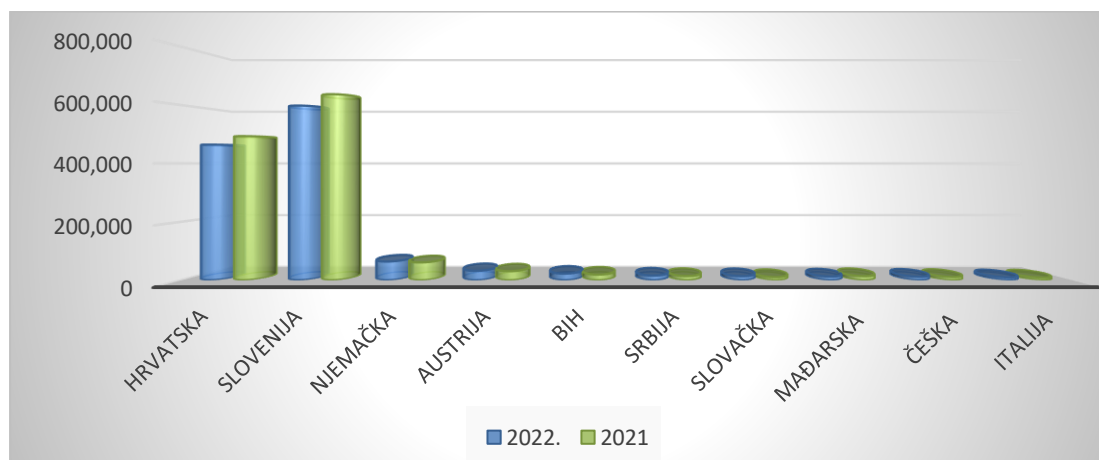
Izvor : E visitor 11.01.2023.g.

Ostvarena noćenja po mjestima u nekomercijalnom smještaju 1.1.-31.12.2022.

Mjesta	Dolasci	Indeks 22/21	Noćenja	Indeks 22/21	Udjel
DOBRINJ	9.931	89,91	385.959	94,98	30,07
MALINSKA	13.029	28,70	315.923	95,14	24,61
OMIŠALJ	5.071	91,19	209.081	93,96	16,29
KRK	8.985	94,17	158.562	89,88	12,35
PUNAT	4.308	99,68	100.528	97,45	7,83
BAŠKA	2.820	114,91	81.011	138,55	6,31
VRBNIK	1.256	99,60	32.402	104,46	2,52
UKUPNO	45.400	93,24	1.283.466	96,50	100,00

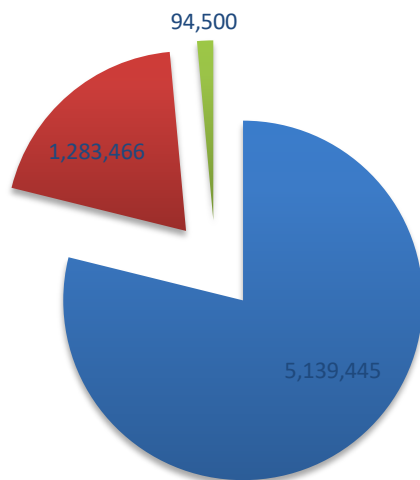
Izvor: Evisitor 11.01.2023.g.

Tablica za nekomercijalni smještaj siječanj - prosinac 2022



Izvor e visitor

UKUPNO OSTVRENA NOĆENJA KOMERCIJALNA I NEKOMERCIJALNA NA OTOKU KRKU



■ Komerrijalni promet ■ Nekomercijalni promet ■ Marina Punat

Izvor: E visitor 11.01.2023.g.

Krk, 23.01.2023.g.

Mr.sc. Majda Šale