



OTOK  
**KRK**

[www.krk.hr](http://www.krk.hr)

[visitisland@krk.hr](mailto:visitisland@krk.hr)

**OSTVARENI TURISTIČKI PROMET NA PODRUČJU OTOKA KRKA U SVIBNJU**

**I U RAZDOBLJU SIJEČANJ – SVIBANJ 2023. g.**

Na području otoka Krka ostvareno je u svibnju 2023 . godine

	<b>Dolasci</b>	<b>Indeks 23/22</b>	<b>Noćenja</b>	<b>Indeks 23/22</b>
<b>Domaći</b>	6.849	97,86	16.086	96,96
<b>Strani</b>	68.554	126,90	281.925	128,32
<b>UKUPNO</b>	75.403	123,56	298.011	126,12
<b>2022.</b>	61.023		236.293	
<b>Indeks 23/22</b>	123,56		126,12	

Izvor: e visitor 2.6.2023

Rezultati prema vrstama smještajnih kapaciteta /objekata u svibnju 2023.g.

Vrsta objekta	<b>1.5.-31.5.2023.</b>		<b>1.5.-31.5.2022.</b>		<b>Indeks</b>		<b>%</b>
	Dolasci	Noćenja	Dolasci	Noćenja	Dolasci	Noćenja	
<b>Smještaj u domaćinstvu</b>	19.656	87.471	14.455	63.517	135,98	137,71	29,35
<b>Kampovi</b>	33.801	137.476	26.379	108.836	128,14	126,31	46,13
<b>Hoteli</b>	21.003	70.517	19.686	62.333	106,69	113,13	23,66
<b>Odmaralište*</b>	943	2.547	503	1.607	187,48	158,49	0,85
<b>Ukupno</b>	<b>75.403</b>	<b>298.011</b>	<b>61.023</b>	<b>236.293</b>	<b>123,56</b>	<b>126,12</b>	<b>100,00</b>
<b>Indeks 2022.</b>	<b>123,56</b>	<b>126,12</b>					

Izvor: E visitor 2.6.2023, za 2022. -16.5.2023.

Odmaralište\* uključuje i hostel i prenočište

<b>MARINA PUNAT</b>	<b>Dolasci</b>	<b>Indeks 23/22</b>	<b>Noćenja</b>	<b>Indeks 23/22</b>
<b>Domaći</b>	61	47,29	341	136,40
<b>Strani</b>	1.165	81,07	6.032	88,72
<b>UKUPNO</b>	1.226	78,29	6.373	90,41

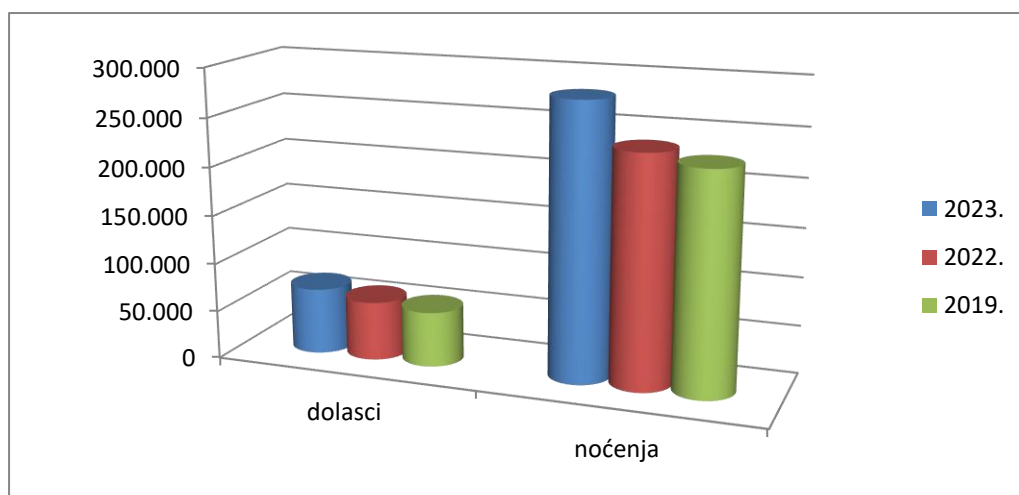
Izvor: e visitor 02.06.2023

### Ostvareni rezultati u svibnju 2023. godine po mjestima su slijedeća

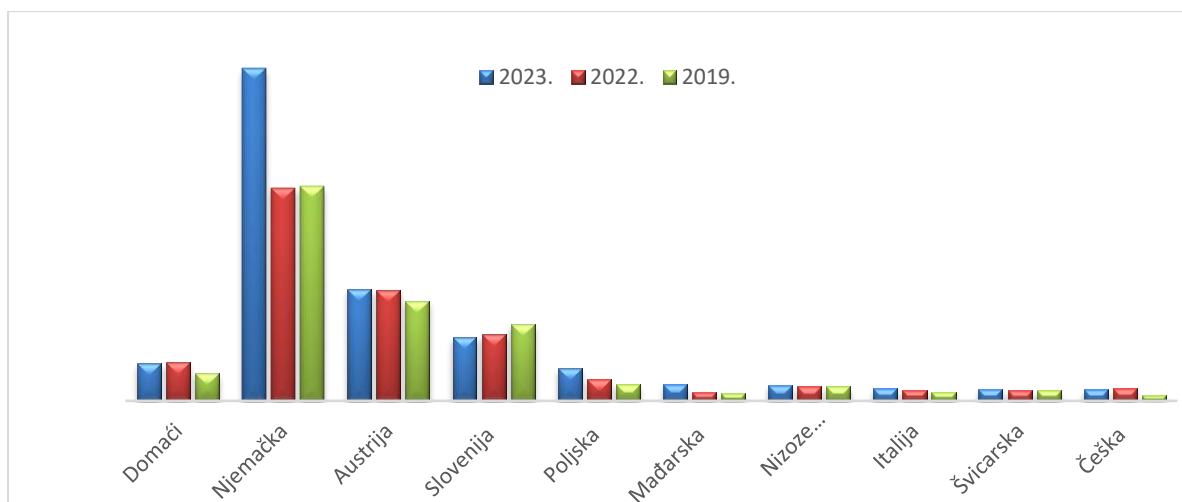
Mjesta	DOLASCI	Indeks 23/22	NOĆENJA	Indeks 23/22	Udjel
OMIŠALJ	14.684	136,04	51.662	129,81	17,34
MALINSKA	6.221	123,11	26.083	129,06	8,75
KRK	23.737	125,91	101.339	127,98	34,01
PUNAT	9.398	118,33	33.446	117,11	11,22
BAŠKA	15.186	108,12	58.872	117,90	19,75
VRBNIK	1.473	149,85	6.142	145,24	2,06
DOBRINJ	4.704	140,25	20.467	142,35	6,87
<b>UKUPNO</b>	<b>75.403</b>	<b>123,56</b>	<b>298.011</b>	<b>126,12</b>	<b>100,00</b>

Izvor: E visitor TZ otoka Krka 2.6.2023./podaci za 2022. E visitor na dan 16.5.2023.

### Dolasci i noćenja u svibnju 2023.g. u usporedbi sa prethodnim godinama



### Struktura noćenja po tržištima za svibanj 2022.g. u usporedbi sa prethodnim godinama 2021. i 2019. godinom



Izvor: E visitor TZ otoka Krka 2.6.2023./2022 E visitor 16.5.2023.

U strukturi po zemljama Nijemci su i dalje najjači i po broju dolazaka i noćenja, te imaju učešće od 48,02% u ukupnim noćenjima, slijedi Austrija koja je zastupljena u prometu sa 16,09 %, te Slovenija sa učešćem od 9,21 %.

Najveći porast imaju Poljaci koji su premašili 2019. godinu i po broju dolazaka i noćenja u svibnju, a imaju učešće od 4,68%, te Mađarska koja je na 4 mjestu u odnosu na 2022. godine za isto razdoblje i ima povećanje od više od 80%, te je učešće Mađarske 2,38 , Nizozemska je za 9% premašila 2019. godinu i ima učešće od 2,29%. Domaći gosti imaju učešće od 5,40%, a imaju blagi minus od -3,04% u odnosu na 2022. godinu

**U razdoblju siječanj - svibanj 2023. godine prema podacima E visitora na otoku Krku ukupno je ostvareno**

	<b>Dolasci</b>	<b>Indeks 23/22</b>	<b>Noćenja</b>	<b>Indeks 23/22</b>
<b>Domaći</b>	14.784	89,69	37.628	88,77
<b>Strani</b>	116.809	122,98	446.092	122,74
<b>UKUPNO</b>	<b>131.593</b>	<b>118,05</b>	<b>483.720</b>	<b>119,19</b>
<b>UKUPNO 2019.</b>	125,09		126,28	

Izvor: E visitor 5.6.2023.

Podaci za 2022 i 2019, iz sustava e visitor na dan 16.5.2023.

<b>MARINA PUNAT</b>	<b>Dolasci</b>	<b>Indeks 23/22</b>	<b>Noćenja</b>	<b>Indeks 23/22</b>
<b>Domaći</b>	109	46,19	496	112,98
<b>Strani</b>	2.171	93,66	9.796	97,99
<b>UKUPNO</b>	<b>2.280</b>	<b>89,27</b>	<b>10.292</b>	<b>98,62</b>

Izvor: e visitor 5.6.2023.

#### **Rezultati prema vrstama smještajnih kapaciteta**

Vrsta objekta	1.1.-31.5.2023.		1.1.-31.5.2022.		Indeks		%
	Dolasci	Noćenja	Dolasci	Noćenja	Dolasci	Noćenja	
<b>Smještaj u domaćinstvu</b>	31.623	132.883	24.070	106.013	131,28	125,35	27,47
<b>Kampovi</b>	57.696	218.083	47.552	183.383	121,33	118,92	45,08
<b>Hoteli</b>	41.105	123.880	39.293	114.720	104,61	107,98	25,61
<b>Odmaralište*</b>	1.169	8.874	554	1.713	211,01	518,04	1,83
<b>Ukupno</b>	<b>131.593</b>	<b>483.720</b>	<b>111.469</b>	<b>405.829</b>	<b>118,05</b>	<b>119,19</b>	<b>100,00</b>
<b>Indeks 2019.</b>	125,09	126,28					

Izvor: E visitor 5.6.2023, 2022/2019 g. 16.5.2023.

#### **1.1.-31.5.2023.g. SMJEŠTAJ U DOMAĆINSTVU**

SMJEŠTAJ U DOMAĆINSTVU	DOLASCI	Indeks 23/22	NOĆENJA	Indeks 22/21	Udjel %
KRK	8.420	134,39	35.267	126,36	26,54
BAŠKA	6.768	119,38	25.042	118,23	18,84
MALINSKA	4.979	134,90	22.433	131,77	16,88
DOBRINJ	4.369	148,30	21.129	149,18	15,91
PUNAT	3.012	120,38	10.537	98,72	7,93
OMIŠALJ	2.466	136,46	11.391	117,38	8,57
VRBNIK	1.609	158,21	7.084	147,15	5,33
<b>UKUPNO</b>	<b>31.623</b>	<b>131,38</b>	<b>132.883</b>	<b>125,35</b>	<b>100,00</b>

Izvor: TZ otoka Krka /Evisitor 5.6.2023.

**1.1. - 31.5.2023.g. KAMPOVI**

KAMPOVI	DOLASCI	Indeks 23/22	NOĆENJA	Indeks 23/22	Udjel %
KRK	26.465	124,32	112.167	122,34	51,43
OMIŠALJ	15.767	130,63	50.357	123,82	23,09
BAŠKA	6.375	99,52	26.785	109,52	12,28
PUNAT	6.513	115,66	20.667	103,73	9,49
DOBRINJ	2.547	121,17	7.945	124,39	3,64
MALINSKA	29	61,70	162	76,41	0,07
VRBNIK	-	-	-	-	-
<b>UKUPNO</b>	<b>57.696</b>	<b>121,33</b>	<b>218.083</b>	<b>118,92</b>	<b>100,00</b>
INDEKS 2019.	156,10		160,45		

Izvor: TZ otoka Krka /E visitor 5.6.2023.

**1.1. - 31.5.2023.g. HOTELI**

HOTELI	DOLASCI	Indeks 23/22	NOĆENJA	Indeks 23/22	Udjel %
OMIŠALJ	10.398	144,16	32.376	149,00	26,13
BAŠKA	9.313	93,81	26.333	93,36	21,26
KRK	7.720	78,74	26.234	89,87	21,18
MALINSKA	6.635	122,17	22.375	133,72	18,06
PUNAT	5.740	122,20	13.035	108,03	10,52
VRBNIK	1.057	111,02	2.708	114,60	2,19
DOBRINJ	242	133,70	819	103,40	0,66
<b>UKUPNO</b>	<b>41.105</b>	<b>104,61</b>	<b>123.880</b>	<b>107,98</b>	<b>100,00</b>
Indeks 2019.	85,61		78,58		

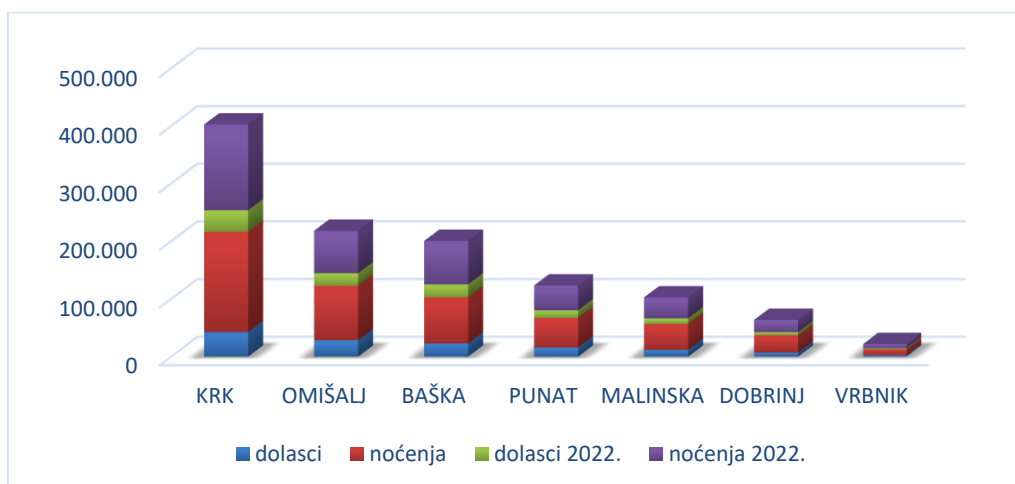
Izvor: Evisitor 5.06.2023.

**Ostvareni rezultati u razdoblju siječanj - svibanj 2023. g. po mjestima su slijedeći:**

Mjesta	Dolasci	Indeks 23/22	Noćenja	Indeks 23/22	Udjel
KRK	<b>42.605</b>	<b>113,88</b>	<b>173.668</b>	<b>116,60</b>	<b>35,90</b>
OMIŠALJ	<b>28.653</b>	<b>132,18</b>	<b>94.208</b>	<b>128,08</b>	<b>19,48</b>
BAŠKA	<b>22.943</b>	<b>102,39</b>	<b>79.926</b>	106,27	<b>16,52</b>
PUNAT	15.925	122,41	51.263	119,01	10,60
MALINSKA	11.643	119,86	44.970	123,68	9,30
DOBRINJ	7.158	136,45	29.893	139,45	6,18
VRBNIK	2.666	133,17	9.792	135,08	2,02
<b>UKUPNO</b>	<b>131.593</b>	<b>118,05</b>	<b>483.720</b>	<b>119,19</b>	<b>100,00</b>
<b>Indeks 2019.</b>	<b>125,09</b>		<b>126,28</b>		

Izvor: Evisitor 5.6.2023.

**Dolasci i noćenja u razdoblju siječanj - svibanj 2023. po mjestima i usporedba noćenja sa 2022**

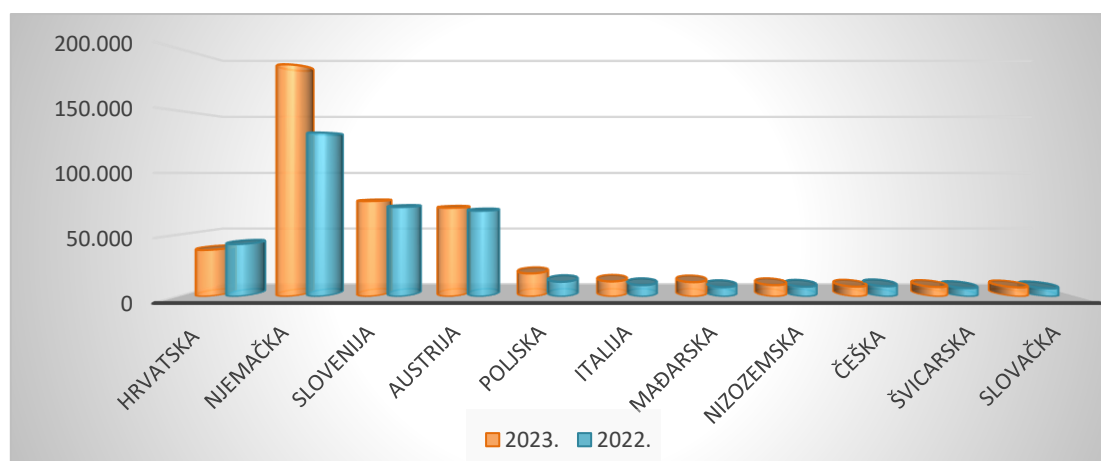


**TOP TEN TRŽIŠTA U RAZDOBLJU SIJEČANJ – SVIBANJ 2023.**

ZEMLJE	DOLASCI 2023.	INDEKS 23/22	NOĆENJA 2023.	INDKES 23/22	UDJEL %
NJEMAČKA	41.175	150,54	187.140	141,37	38,69
SLOVENIJA	26.252	105,98	77.159	106,63	15,95
AUSTRIJA	18.925	103,49	71.706	103,38	14,82
POLJSKA	4.337	152,60	18.705	156,45	3,87
ITALIJA	4.563	126,86	12.221	131,85	2,53
MAĐARSKA	3.902	151,42	11.664	152,69	2,41
ČEŠKA	2.041	97,89	8.035	96,19	1,66
NIZOZEMSKA	2.515	122,86	9.263	116,01	1,91
ŠVICARSKA	2.313	117,35	7.714	113,06	1,59
SLOVAČKA	2.001	114,74	7.412	111,71	1,53

Izvor: E visitor – 5.6.2023.

**Ostvarena noćenja 1.1 -31.5.2023. po tržištima u usporedbi sa 2022.g.**



Izvor: E- visitor 5.6.2023.

*Prosjeak boravka turista u razdoblju siječanj-svibanj 2023.g. je 3,8 dana.*

**NEKOMERCIJALNI SMJEŠTAJ razdoblje siječanj - svibanj 2023.**

**U nekomercijalnim objektima u razdoblju siječanj - svibanj 2023. na otoku Krku je ukupno boravilo 2.708 osoba (-2,24%), a ostvareno je 35.086 noćenja (+16,49%).**

**Nekomercijalan smještaj**

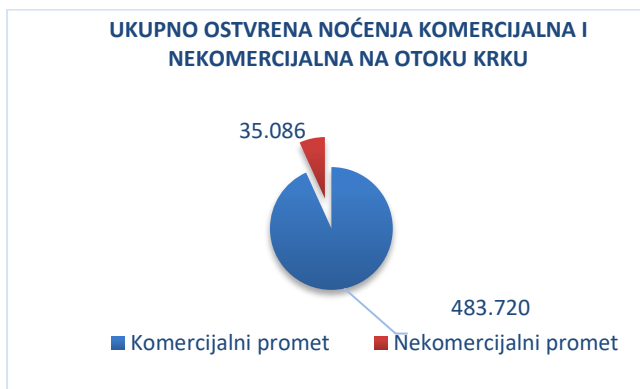
Vrste objekata	1.1.-31.5.2023.		1.1.-31.5.2022.		Indeks dolazaka	Indeks noćenja	Udjel noćenja u prometu %
	dolasci	Noćenja	dolasci	Noćenja			
Kuće za odmor	935	10.895	1.050	9.676	89,05	112,60	31,05
Stanovi za odmor	1.134	11.711	1.113	10.214	101,89	114,66	33,38
Prijatelji	639	12.480	607	10.229	105,27	122,01	35,57
<b>Ukupno</b>	<b>2.708</b>	<b>35.086</b>	<b>2.770</b>	<b>30.119</b>	<b>97,76</b>	<b>116,49</b>	<b>100,00</b>

Izvor : E visitor

**Ostvarena noćenja po mjestima u nekomercijalnom smještaju 1.1.-31.5.2023.**

Mjesta	Dolasci	Indeks 23/22	Noćenja	Indeks 23/22	Udjel
MALINSKA	900	99,44	10.382	115,52	29,59
KRK	555	107,14	8.078	159,42	23,02
DOBRINJ	372	82,66	4.795	95,21	13,67
PUNAT	403	95,49	4.783	120,93	13,63
OMIŠALJ	226	90,03	3.594	87,81	10,24
BAŠKA	163	97,02	1.961	85,34	5,59
VRBNIK	89	158,93	1.493	218,59	4,26
<b>UKUPNO</b>	<b>2.708</b>	<b>97,76</b>	<b>35.086</b>	<b>116,49</b>	<b>100,00</b>

Izvor: Evisitor 5.06.2023.



Izvor: E visitor 5.6.2023..

**Otok Krk sudjeluje u ukupnom prometu PG županije u razdoblju 1.1.-31.5.2023. godine sa 28%.**

Krk, 5.6.2023.  
Mr.sc. Majda Šale