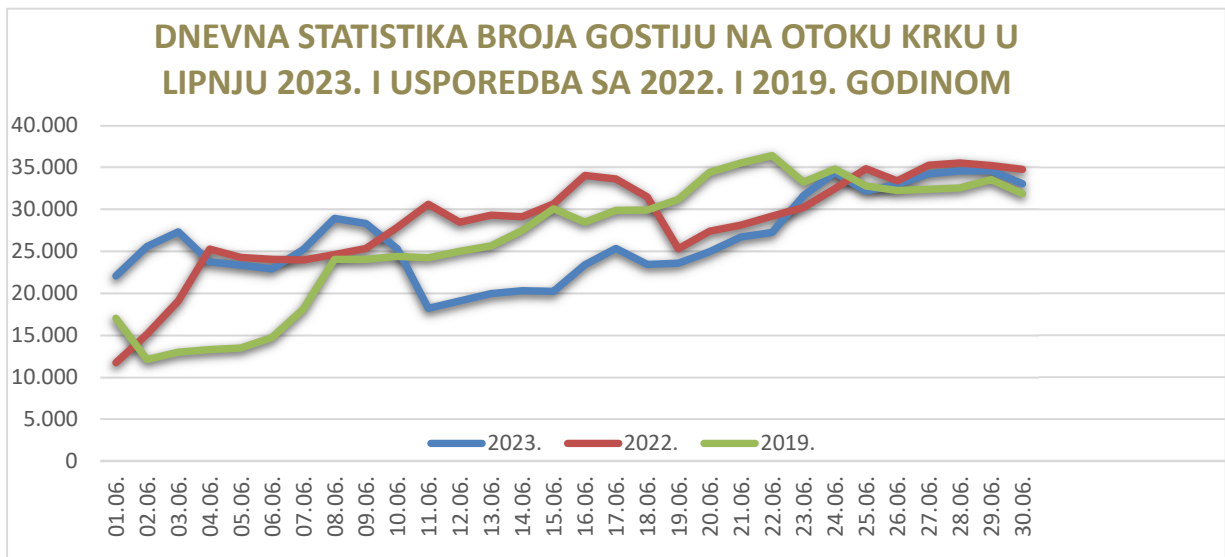


OSTVARENI TURISTIČKI PROMET NA PODRUČJU OTOKA KRKA U LIPNJU

I U RAZDOBLJU SIJEČANJ – LIPANJ 2023. g.



Izvor: Evisitor

Na području otoka Krka ostvareno je u lipnju 2023. godine

	Dolasci	Indeks 23/22	Noćenja	Indeks 23/22
Domaći	11.767	105,04	39.280	101,04
Strani	141.223	92,86	778.811	95,98
UKUPNO	152.990	93,69	818.091	96,21
2019	157.291		796.187	
Indeks 23/19	97,27		102,75	

Izvor: e visitor 4.7.2023

Rezultati prema vrstama smještajnih kapaciteta /objekata u lipnju 2023.g.

Vrsta objekta	1.6.-30.6.2023.		1.6.-30.6.2022.		Indeks		%
	Dolasci	Noćenja	Dolasci	Noćenja	Dolasci	Noćenja	
Smještaj u domaćinstvu	65.596	391.289	73.535	410.642	89,20	95,29	47,83
Kampovi	54.748	291.441	56.007	298.602	97,75	97,60	35,62
Hoteli	31.426	129.733	32.461	134.995	96,81	96,10	15,86
Odmaralište*	1.220	5.628	1.286	6.077	94,87	92,61	0,69
Ukupno	152.990	818.091	163.289	850.316	93,69	96,21	100,00
2019.	157.291	796.187					
Indeks 2019.	97,27	102,75					

Izvor: E visitor 4.7.2023, 2022/2019.g. 30.6.2023

Odmaralište* uključuje i hostel i prenočište

MARINA PUNAT	Dolasci	Indeks 23/22	Noćenja	Indeks 23/22
Domaći	161	189,41	698	169,42
Strani	2.471	102,66	16.170	102,84
UKUPNO	2.632	105,62	16.868	104,54

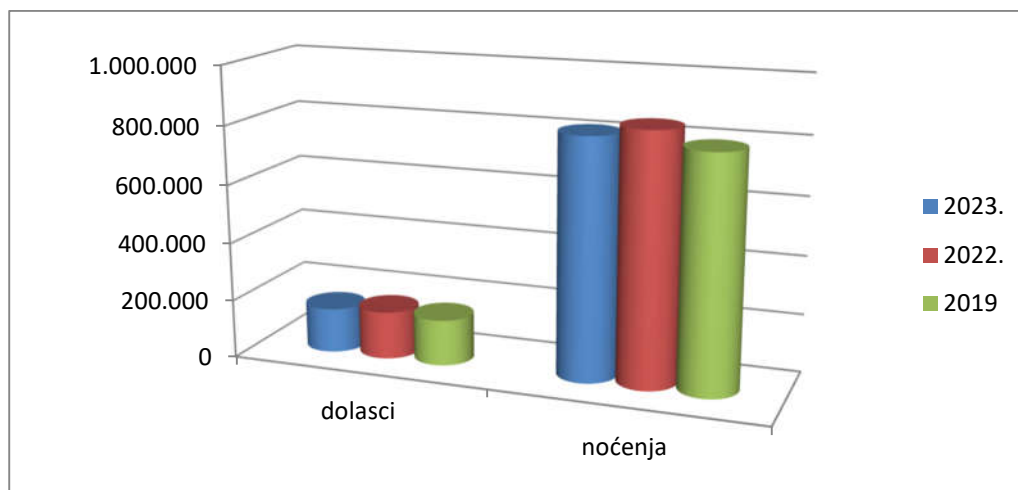
Izvor: e visitor 04.07.2023

Ostvareni rezultati u lipnju 2023. godine po mjestima su sljedeća

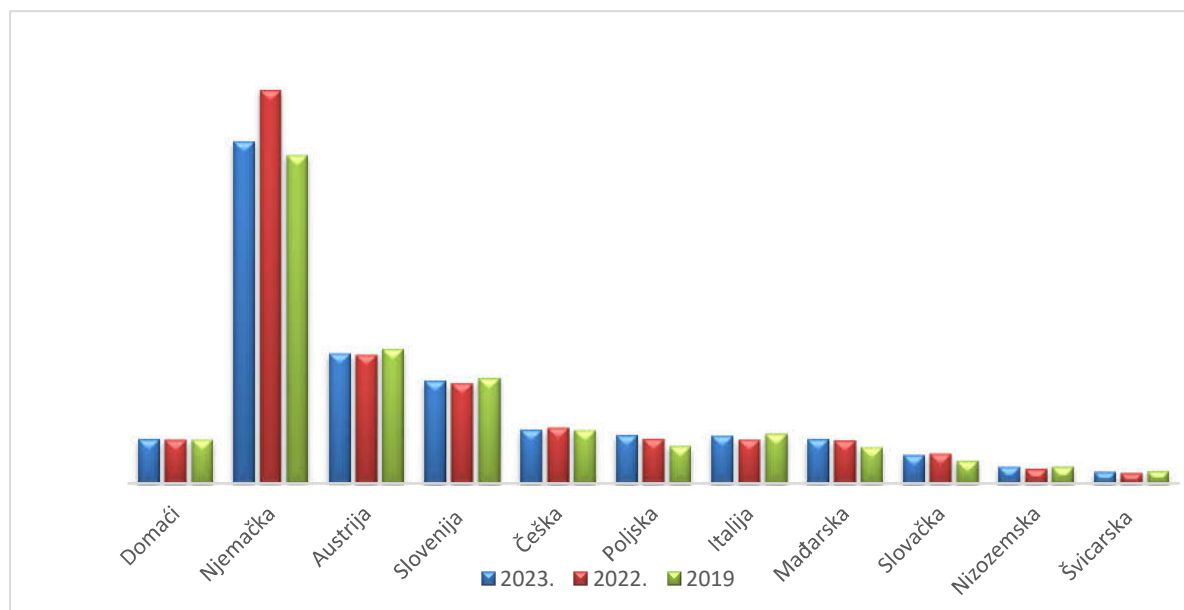
Mjesta	DOLASCI	Indeks 23/22	NOĆENJA	Indeks 23/22	Udjel
<i>OMIŠALJ</i>	29.309	99,98	141.802	98,53	17,33
<i>MALINSKA</i>	15.980	84,05	90.067	88,94	11,01
<i>KRK</i>	41.744	95,94	232.324	101,23	28,40
<i>PUNAT</i>	19.812	99,54	93.699	97,31	11,45
<i>BAŠKA</i>	31.402	89,39	170.748	92,58	20,87
<i>VRBNIK</i>	3.055	88,94	17.831	94,34	2,18
<i>DOBRINJ</i>	11.688	90,00	71.620	94,24	8,75
UKUPNO	152.990	93,69	818.091	96,21	100,00

Izvor: E visitor TZ otoka Krka 4.7.2023./podaci za 2022. E visitor na dan 30.6.2023.

Dolasci i noćenja u lipnju 2023.g. u usporedbi sa prethodnim godinama



Struktura noćenja po tržištima za lipanj 2023.g. u usporedbi sa prethodnim godinama 2022. i 2019. godinom



Izvor: E visitor TZ otoka Krka 2.7.2022./2021 E visitor 30.6.2023.

U lipnju ostvareni rezultati su nešto lošiji u odnosu na 2022. godinu, za 6,31 manje u dolascima i za 3,79 manji u noćenjima. Navise je ostvareno u obiteljskom smještaju koji drži 47,83% učešća u ukupnim noćenjima, pa slijede kampovi sa učešćem od 35,62%, a u hotelima je učešće 15,86%.

Najveći broj gostiju boravilo je u gradu Krku koji ima učešće 27,29% ukupnih dolazaka na otok Krk, a isto tako ima učešće u noćenjima 28,40%. Grad Krk ima i povećanje za 1% u odnosu na 2022. godinu. Nijemci su i dalje vodeći i po broju dolazaka i po broju noćenjima i njihovo učešće je 41,06%, Austrijanci, Slovenci, Talijani, Poljaci bilježe povećanje od 1% - do 8%, a Česi i Slovaci su u minusu za 7%. Minuse bilježe destinacije od 1,4% Omišalj, Malinska -11%, Punat -2,6%, Baška -7,4%, Dobrinj -5,7% i Vrbnik ima -5,6%.

Prosjeak boravka je 5,3 dana. Nijemci su bili najzastupljeniji gosti (37,5%), a u odnosu na 2022. godinu bilježe minuse u dolascima i noćenjima za 13%.

U razdoblju siječanj – lipanj 2023. godine prema podacima E visitora na otoku Krku ukupno je ostvareno

	Dolasci	Indeks 23/22	Noćenja	Indeks 23/22
Domaći	26.803	96,81	77.190	94,99
Strani	260.405	105,40	1.229.227	104,63
UKUPNO	287.208	104,53	1.306.417	104,00
UKUPNO 2019.				
Indeks 23/19		109,42		110,78

Izvor: E visitor 5.7.2023.

MARINA PUNAT	Dolasci	Indeks 23/22	Noćenja	Indeks 23/22
Domaći	283	152,15	1.271	174,83
Strani	5.198	110,31	28.958	109,87
UKUPNO	5.481	111,90	30.229	111,62

Izvor: E visitor 5.7.2023.

Rezultati prema vrstama smještajnih kapaciteta

Vrsta objekta	1.1.-30.6.2023.		1.1.-30.6.2022.		Indeks		%
	Dolasci	Noćenja	Dolasci	Noćenja	Dolasci	Noćenja	
Smještaj u domaćinstvu	98.846	528.657	97.605	516.655	101,27	102,32	40,47
Kampovi	113.139	512.515	103.559	481.985	109,25	106,33	39,23
Hoteli	72.832	256.576	71.754	249.715	101,50	102,75	19,64
Odmaralište*	2.391	8.669	1.840	7.790	129,95	111,28	0,66
Ukupno	287.208	1.306.417	274.758	1.256.145	104,53	104,00	100,00
Indeks 2019.							

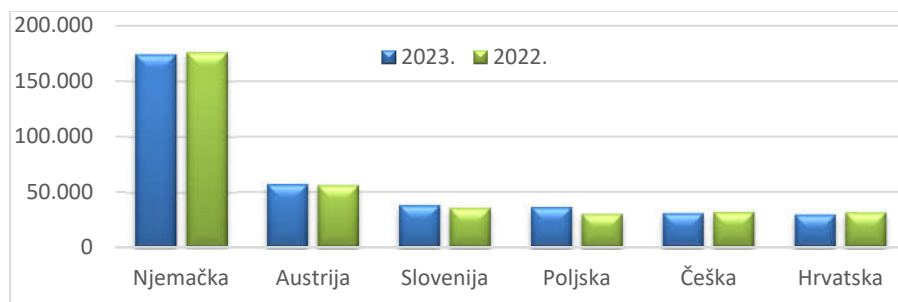
Izvor: E visitor 5.7.2023, 2022/2019 g. 30.6.2023.

1.1.-30.6.2023.g. SMJEŠTAJ U DOMAĆINSTVU

SMJEŠTAJ U DOMAĆINSTVU	DOLASCI	Indeks 23/22	NOĆENJA	Indeks 23/22	Udjel %
KRK	24.783	105,36	131.090	107,74	24,79
BAŠKA	23.112	97,00	114.903	97,77	21,73
MALINSKA	17.137	96,31	95.432	99,10	18,05
DOBRINJ	12.963	102,47	78.477	104,29	14,84
OMIŠALJ	8.091	105,36	43.780	103,94	8,29
PUNAT	8.547	101,27	41.670	98,94	7,88
VRBNIK	4.213	108,44	23.305	107,69	4,42
UKUPNO	98.846	101,27	528.657	102,32	100,00
Indeks 2019	109,39		116,42		

Izvor: TZ otoka Krka /Evisitor 5.7.2023.

Ostvarena noćenja u smještaju domaćinstvu po tržištima

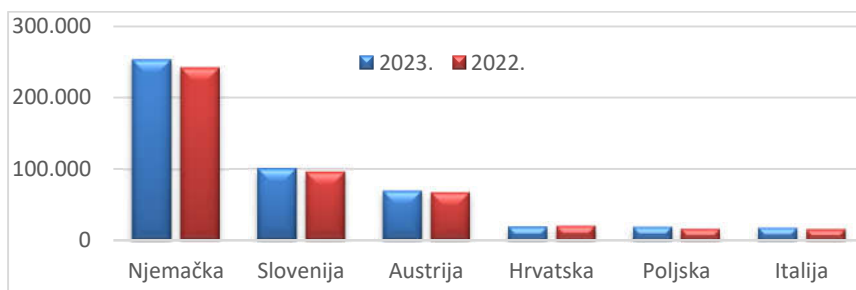


1.1. - 30.6.2023.g. KAMPOVI

KAMPOVI	DOLASCI	Indeks 23/22	NOĆENJA	Indeks 23/22	Udjel %
KRK	45.811	111,89	223.480	111,26	43,60
OMIŠALJ	29.734	114,72	118.282	106,02	23,08
BAŠKA	15.061	95,80	77.771	97,46	15,17
PUNAT	16.641	106,69	70.478	102,66	13,75
DOBRINJ	5.813	110,77	21.940	107,13	4,29
MALINSKA	79	61,72	564	90,09	0,11
VRBNIK	-	-	-	-	-
UKUPNO	113.139	109,25	512.515	106,33	100,00
INDEKS 2019.		126,55		122,97	

Izvor: TZ otoka Krka /E visitor 5.7.2023.

Ostvarena noćenja u kampovima po tržištima



1.1. - 30.6.2023.g. HOTELI

HOTELI	DOLASCI	Indeks 23/22	NOĆENJA	Indeks 23/22	Udjel %
OMIŠALJ	20.512	118,22	74.222	116,78	28,93
BAŠKA	15.669	93,52	54.242	94,55	21,14
KRK	14.165	85,13	52.358	93,64	20,41
MALINSKA	10.762	99,87	39.799	97,85	15,51
PUNAT	9.783	117,22	29.837	114,61	11,63
VRBNIK	1.568	101,03	4.452	98,76	1,74
DOBRINJ	373	111,34	1.666	99,82	0,64
UKUPNO	72.832	101,50	256.576	102,75	100,00
Indeks 2019.		90,37		85,25	

Izvor: Evisitor 5.7.2023.

Ostvarena noćenja u hotelima po tržištima

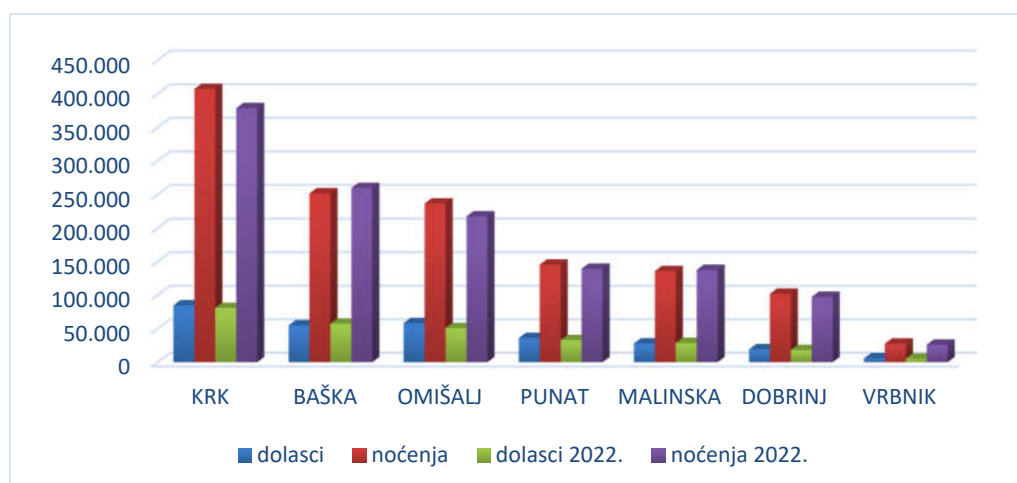


Ostvareni rezultati u razdoblju siječanj – lipanj 2023. g. po mjestima su slijedeći:

Mjesta	Dolasci	Indeks 23/22	Noćenja	Indeks 23/22	Udjel
KRK	84.759	104,74	406.928	107,53	31,15
BAŠKA	55.030	95,65	251.745	96,95	19,27
OMIŠALJ	58.401	114,53	236.478	108,78	18,11
PUNAT	36.104	109,70	145.363	104,43	11,14
MALINSKA	27.984	97,41	135.803	98,68	10,40
DOBRINJ	19.149	105,02	102.083	104,77	7,81
VRBNIK	5.781	106,33	27.757	106,15	2,12
UKUPNO	287.208	104,53	1.306.145		100,00
Indeks 2019.		109,42		110,78	

Izvor: Evisitor 5.7.2023.

Dolasci i noćenja u razdoblju siječanj - lipanj 2023. po mjestima i usporedba noćenja sa 2022.

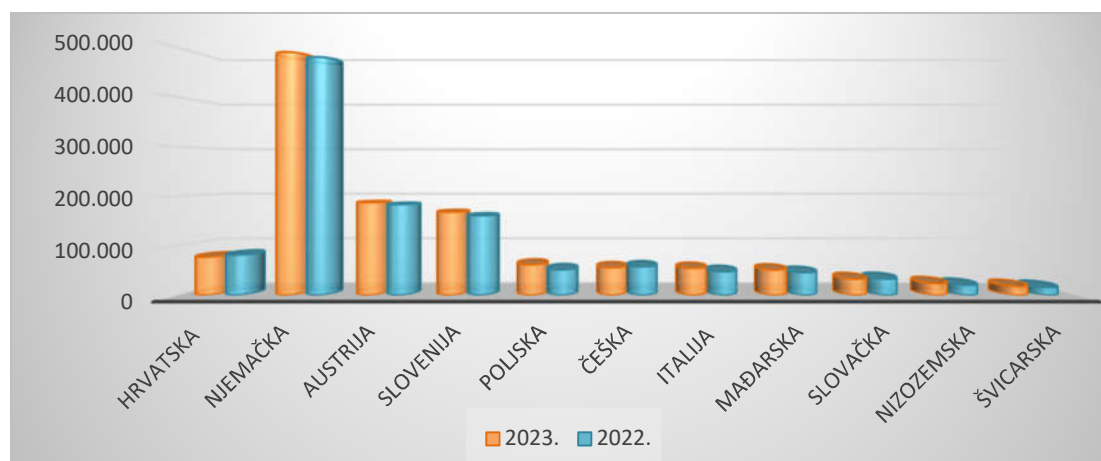


TOP TEN TRŽIŠTA U RAZDOBLJU SIJEČANJ – LIPANJ 2023.

ZEMLJE	DOLASCI 2023.	INDEKS 23/22	NOĆENJA 2023.	INDKES 23/22	UDJEL %
NJEMAČKA	80.633	102,82	491.299	102,11	37,61
AUSTRIJA	41.910	101,83	187.321	102,12	14,34
SLOVENIJA	49.763	105,99	168.150	104,55	12,87
POLJSKA	11.944	118,18	61.823	119,66	4,74
ČEŠKA	10.334	95,47	55.875	96,65	4,28
ITALIJA	14.812	111,21	54.543	113,89	4,18
MAĐARSKA	12.873	108,83	51.215	111,51	3,92
SLOVAČKA	6.883	100,09	32.476	98,59	2,51
NIZOZEMSKA	5.775	122,60	24.018	117,17	1,84
ŠVICARSKA	4.920	118,01	18.059	112,17	1,38
FRANCUSKA	2.480	137,24	5.948	135,09	0,46
UJEDINJ.KRALJEVINA	1.805	116,00	6.614	118,70	0,51

Izvor: E visitor – 5.7.2023.

Ostvarena noćenja 1.1 -30.6.2023. po tržištima u usporedbi sa 2022.g.



Izvor: E- visitor 5.7.2023.

Prosjeak boravka turista u razdoblju siječanj-lipanj 2023.g. je 4,5 dana, a što je na razini 2022. godine

Ukupni kapacitet na otoku Krku je 59.740 osnovnih kreveta i 6.684 pomoćnih kreveta a što je za 3% povećanje u osnovnim krevetima , a 15% povećanje u pomoćnim krevetima

Turistički promet po organizaciji dolaska u razdoblju siječanj-lipanj 2023.

	Dolasci		Noćenja		Ukupno		%
	Domaći	Strani	Domaći	Strani	DOLASCI	NOĆENJA	
Individualno	19.750	198.965	59.726	933.597	218.715	993.323	76,03
Agencijski	7.053	61.440	17.464	295.630	68.493	313.094	23,97
Ukupno	26.803	260.405	77.190	1.229.227	287.208	1.306.417	100,00

Izvor E visitor 5.7.2023.

U razdoblju siječanj-lipanj , predsezona, rezultirala je za 4,53% boljim dolascima u odnosu na 2022. godinu, te za 4 % boljim ostvarenim noćenjima u odnosu na 2022. godinu .

Sve destinacije izuzev Malinske (- 1,32%) i Baške (- 3,05%) bilježe povećanja u dolascima i noćenjima .

Grad Krk je vodeća destinacija sa ostvarenjima od 84,759 dolazaka (+4%) i 406.928 noćenja ((+7,5%)

Najbolje rezultate ostvarili su obiteljski smještaj i kampovi koji drže 80% ukupnih noćenja ostvarenih na otoku Krku.

Najviše gostiju došlo je iz Njemačke , sa učešćem od 37% u ukupnom prometu, , slijede Austrijanci sa učešćem od 14%, te Slovenci sa učešćem od 13%, , a slijede Poljaci sa 4,7% i Talijani sa 4,1%
Domaće tržište bilježi minuse u dolascima za 3% i u noćenjima za 5%

Nova tržišta Ujedinjena Kraljevina i Francuska , imaju iz godine u godinu povećanja (mala udio ali su lijepa povećanja) i u dolascima i u noćenjima.

NEKOMERCIJALNI SMJEŠTAJ razdoblje siječanj - lipanj 2023.

U nekomercijalnim objektima u razdoblju siječanj - lipanj 2023. na otoku Krku je ukupno boravilo 14.653 osoba (-8,23%), a ostvareno je 177.674 noćenja (-0,47%)

Nekomercijalan smještaj

Vrste objekata	1.1.-30.6.2023.		1.1.-30.6.2022.		Indeks dolazaka	Indeks noćenja	Udjel noćenja u prometu %
	dolasci	Noćenja	dolasci	Noćenja			
Kuće za odmor	6.393	73.538	7.113	77.215	89,88	95,24	41,39
Stanovi za odmor	6.683	80.577	7.184	78.218	93,03	103,02	45,35
Prijatelji	1.577	23.559	1.670	23.077	94,43	102,09	13,26
Ukupno	14.653	177.674	15.967	178.510	91,77	99,53	100

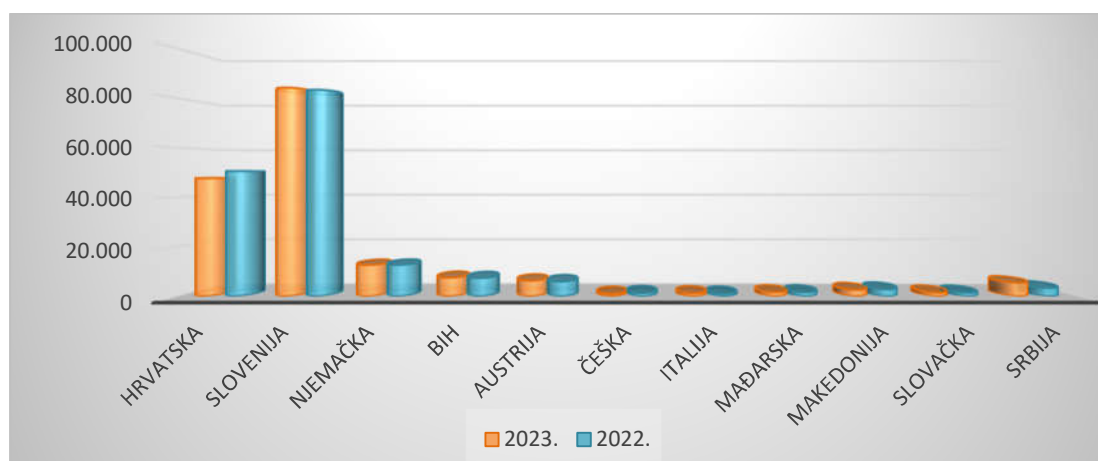
Izvor : E visitor

Ostvarena noćenja po mjestima u nekomercijalnom smještaju 1.1.-30.6.2023.

Mjesta	Dolasci	Indeks 23/222	Noćenja	Indeks 23/22	Udjel
MALINSKA	4.239	93,27	51.747	109,21	29,12
DOBRINJ	3.943	92,23	44.635	93,33	25,12
KRK	2.084	93,75	25.224	106,92	14,20
OMIŠALJ	1.951	88,44	28.408	94,51	15,11
PUNAT	1.336	94,08	16.286	109,08	9,17
BAŠKA	700	74,00	8.273	68,90	4,66
VRBNIK	400	113,64	4.660	106,88	2,62
UKUPNO	14.653	91,77	177.674	99,53	100

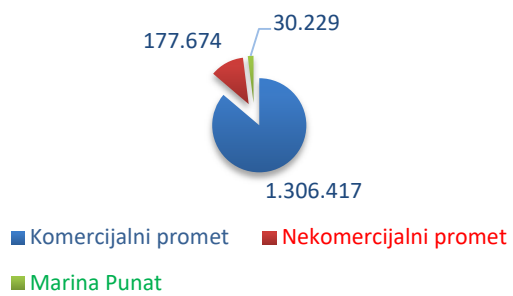
Izvor: Evisitor 5.07.2023.

Tablica za nekomercijalni smještaj 1-6/2023



Izvor e visitor

**UKUPNO OSTVRENA NOĆENJA KOMERCIJALNA I
NEKOMERCIJALNA NA OTOKU KRKU**



Izvor: E visitor 5.7.2022..

Krk, 6.7.2023.
Mr.sc. Majda Šale