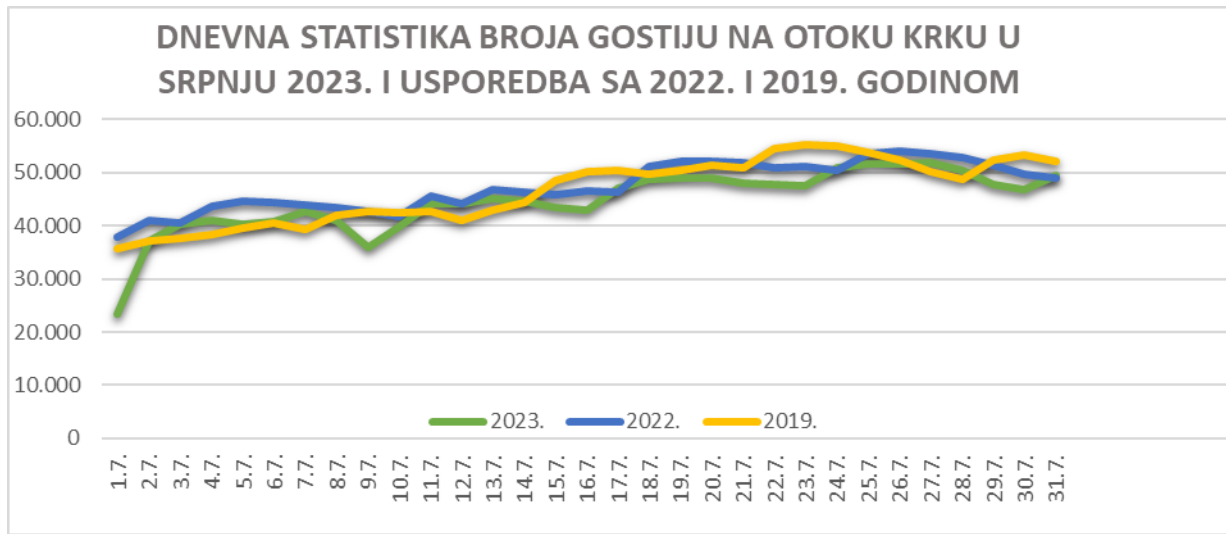


OSTVARENI TURISTIČKI PROMET NA PODRUČJU OTOKA KRKA U SRPNJU

I U RAZDOBLJU SIJEČANJ – SRPANJ 2023. g.



Izvor: E visitor

Na području otoka Krka ostvareno je u srpnju 2023. godine

	Dolasci	Indeks 23/22	Noćenja	Indeks 23/22
Domaći	13.687	99,54	67.149	99,33
Strani	225.983	100,38	1.371.657	97,76
UKUPNO	239.670	100,33	1.438.806	97,84
2019	222.851		1.445.966	
Indeks 23/19	107,55		99,50	

Izvor: e visitor 2.8.2023

Rezultati prema vrstama smještajnih kapaciteta /objekata u srpnju 2023.g.

Vrsta objekta	1.7.-31.7.2023.		1.7.-31.7.2022.		Indeks		%
	Dolasci	Noćenja	Dolasci	Noćenja	Dolasci	Noćenja	
Smještaj u domaćinstvu	131.177	820.781	132.969	850.055	98,65	96,56	57,05
Kampovi	68.140	415.831	66.396	420.293	102,63	98,94	28,90
Hoteli	37.804	184.238	37.285	183.922	101,39	100,17	12,80
Odmaralište*	2.549	17.956	2.236	16.363	114,00	109,74	1,25
Ukupno	239.670	1.438.806	238.886	1.470.633	100,33	97,84	100,00
2019.	222.851	1.445.966					

Indeks 2019.	107,55	99,50				
---------------------	---------------	--------------	--	--	--	--

Izvor: E visitor 2.8.2023, 2022/2019.g. 26.7.2023

Odmaralište* uključuje i hostel i prenoćište

MARINA PUNAT	Dolasci	Indeks 23/22	Noćenja	Indeks 23/22
Domaći	202	135,57	943	115,71
Strani	3.002	95,15	18.656	90,35
UKUPNO	3.204	96,97	19.599	91,31

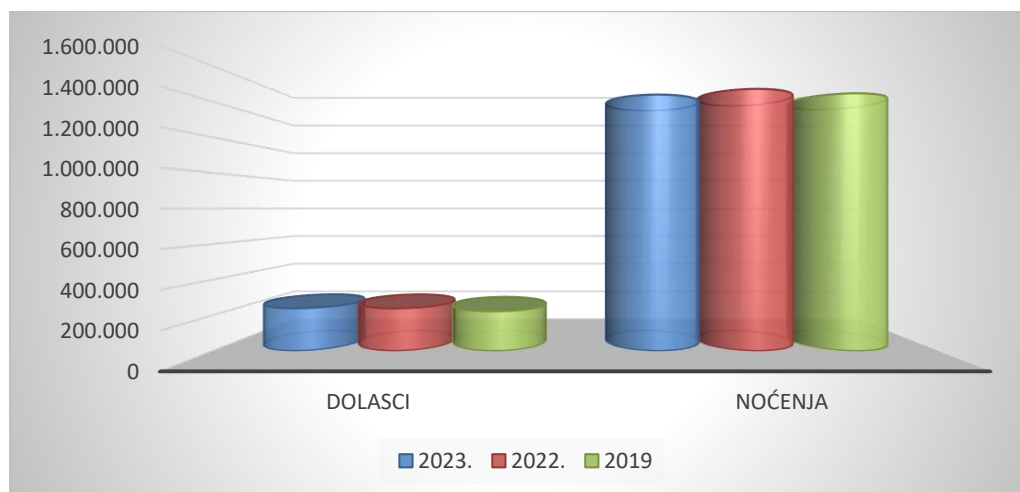
Izvor: e visitor 02.08.2023.

Ostvareni rezultati u srpnju 2023. godine po mjestima su sljedeća

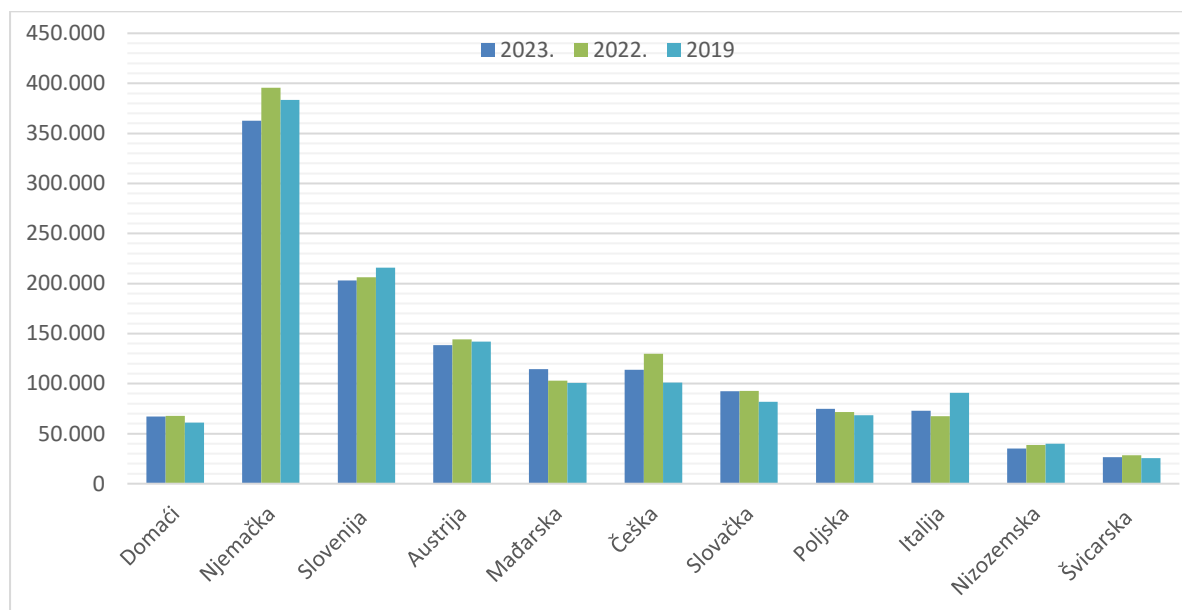
Mjesta	DOLASCI	Indeks 23/22	NOĆENJA	Indeks 23/22	Udjel
<i>OMIŠALJ</i>	41.552	103,10	233.844	99,86	16,25
<i>MALINSKA</i>	32.492	96,16	199.823	93,72	13,89
<i>KRK</i>	60.627	101,92	369.276	99,61	25,67
<i>PUNAT</i>	28.062	95,42	168.202	94,24	11,69
<i>BAŠKA</i>	48.532	103,12	284.517	98,67	19,77
<i>VRBNIK</i>	6.051	98,74	36.534	100,51	2,54
<i>DOBRINJ</i>	22.354	98,45	146.610	98,17	10,19
UKUPNO	239.670	100,33	1.438.806	97,84	100,00

Izvor: E visitor TZ otoka Krka 2.8.2023./podaci za 2022. E visitor na dan 26.7.2023.

Dolasci i noćenja u srpnju 2023.g. u usporedbi sa prethodnim godinama



Struktura noćenja po tržištima za srpanj 2023.g. u usporedbi sa prethodnim godinama 2022. i 2019. godinom



Izvor: E visitor TZ otoka Krka 2.8.2023./2022 E visitor 27.7.2023.

U srpnju su ostvareni rezultati u dolascima na razini 2022. godine, a u noćenjima su za 2,16% manji u odnosu na 2022. godinu, a na razini 2019. godine. Navise je ostvareno u obiteljskom smještaju koji je zastupljen sa više od 57% u ukupnim noćenjima razdoblja, kampovi su zastupljeni sa 28,90%, a hoteli više od 12%.

Najveći broj gostiju boravilo je u gradu Krku 60.627, a što je za 1,92% više od 2022. godine, a ostvareno je 369.276 noćenja što je na razini 2022. godine (indeks 99,61%), slijedi Baška sa 48.532 dolazaka (indeks 103%), te je ostvareno 284.517 noćenja, a što je za 1,33% manje u odnosu na 2022. godinu. Na trećem mjestu je Omišalj sa 41.552 dolazaka (indeks 103%), te 233.844 noćenja, a što je na razini 2022. godine.

Prosjek boravka je 6 dana. Nijemci su bili najzastupljeniji gosti (25,20%), a u odnosu na 2022. godinu bilježe minuse u dolascima za 6,7% i noćenjima za 8,3%.

Slijede Slovenci na drugom mjestu sa učešćem od 14,10%, a u dolascima su na razini 2022. godine a u noćenjima su u minusu za 1,6%, Austrijanci su na trećem mjestu koji imaju učešće od 9,63% a u odnosu na 2022. godinu bilježe manji broj dolazaka za 1,4% a u noćenjima za 3,9%.

Povećanje imaju Mađari, sa učešćem od 7,96%, a imaju povećanje u dolascima za 17% a u noćenjima za 11%, Italija ima povećanje također i to u dolascima za 7% a u noćenjima za 8%, Slovačka je na razini 2022. godine.

U razdoblju siječanj – srpanj 2023. godine prema podacima E visitora na otoku Krku ukupno je ostvareno

	Dolasci	Indeks 23/22	Noćenja	Indeks 23/22
Domaći	40.643	98,09	144.648	97,16
Strani	487.239	103,18	2.602.640	100,96
UKUPNO	527.882	102,77	2.747.288	100,75
UKUPNO 2019.	485.344		2.625.219	
Indeks 23/19	108,76		104,65	

Izvor: E visitor 3.8.2023.

MARINA PUNAT	Dolasci	Indeks 23/22	Noćenja	Indeks 23/22
Domaći	485	144,78	2.214	143,58
Strani	8.200	104,23	47.614	101,30
UKUPNO	8.685	105,89	49.828	102,64

Izvor: E visitor 3.8.2023.

Rezultati prema vrstama smještajnih kapaciteta

Vrsta objekta	1.1.-31.7.2023.		1.1.-31.7.2022.		Indeks		%
	Dolasci	Noćenja	Dolasci	Noćenja	Dolasci	Noćenja	
Smještaj u domaćinstvu	233.874	1.362.437	233.603	1.377.960	100,12	98,87	49,59
Kampovi	178.316	917.146	166.916	890.962	106,83	102,94	33,38
Hoteli	110.853	440.981	109.039	433.637	101,66	101,69	16,05
Odmaralište*	4.839	26.724	4.086	24.219	118,43	110,34	0,97
Ukupno	527.882	2.747.288	513.644	2.726.778	102,77	100,75	100,00
Indeks 2019.	108,76	104,65					

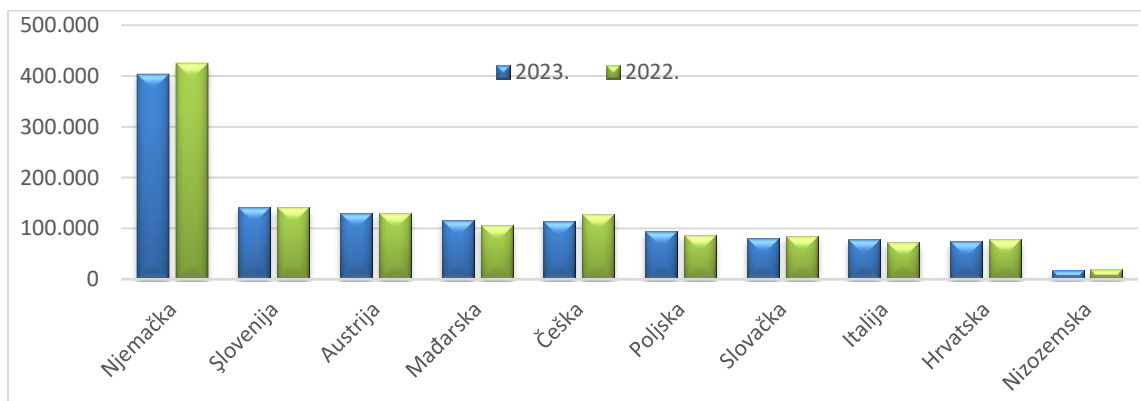
Izvor: E visitor 3.8.2023, 2022/2019 g. 26.7.2023.

1.1.-31.7.2023.g. SMJEŠTAJ U DOMAĆINSTVU

SMJEŠTAJ U DOMAĆINSTVU	DOLASCI	Indeks 23/22	NOĆENJA	Indeks 23/22	Udjel %
KRK	59.185	103,49	331.808	101,28	24,35
BAŠKA	50.302	98,45	276.388	96,94	20,29
MALINSKA	43.944	96,83	269.669	96,22	19,79
DOBRINJ	31.189	99,74	201.058	100,59	14,75
OMIŠALJ	19.626	102,85	115.688	100,38	8,49
PUNAT	20.082	99,06	110.892	96,26	8,14
VRBNIK	9.546	104,32	56.934	104,18	4,19
UKUPNO	233.874	100,12	1.362.437	98,87	100,00
Indeks 2019	218.424		1.304.695		

Izvor: TZ otoka Krka /Evisitor 3.8.2023.

Ostvarena noćenja u smještaju domaćinstvu po tržištima



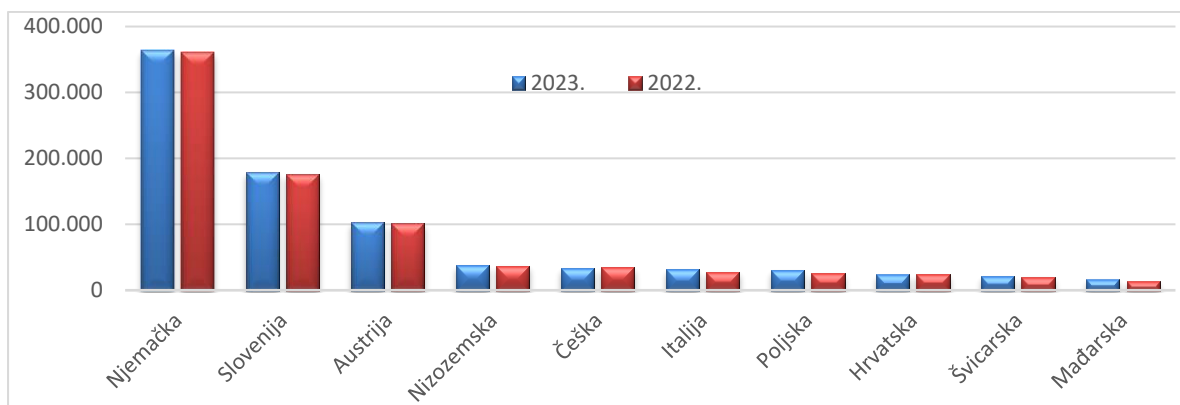
U obiteljskom smještaju koji je zastupljen u ukupnim noćenjima sa 49,59%, najviše su boravili gosti iz Njemačke 30%, a u odnosu na 2022 godinu ostvarili su manje noćenja za 6%, slijede Slovenci kojih je bilo na razini 2022 godine, te Austrijanci kojih je također bilo na razini 2022. godine. Na 4. mjestu su Mađari koji su ostvarili više noćenja za 9%.

1.1. - 31.7.2023.g. KAMPOVI

KAMPOVI	DOLASCI	Indeks 23/22	NOĆENJA	Indeks 23/22	Udjel %
KRK	65.627	110,16	359.233	107,76	39,17
OMIŠALJ	47.297	109,73	219.184	102,65	23,90
BAŠKA	27.237	100,75	152.072	98,66	16,58
PUNAT	28.280	100,76	141.475	97,07	15,43
DOBRINJ	9.875	108,33	45.182	102,42	4,92
MALINSKA	-	-	-	-	
VRBNIK	-	-	-	-	
UKUPNO	178.316	106,83	917.146	102,94	100,00
INDEKS 2019.	120,40		113,28		

Izvor: TZ otoka Krka /E visitor 3.8.2023.

Ostvarena noćenja u kampovima po tržištima



U kampovima otoka Krka, koji su zastupljeni sa 33,38% najviše su boravili gosti iz Njemačke (40%) i bilo ih je više za 1% u odnosu na 2022. godinu.

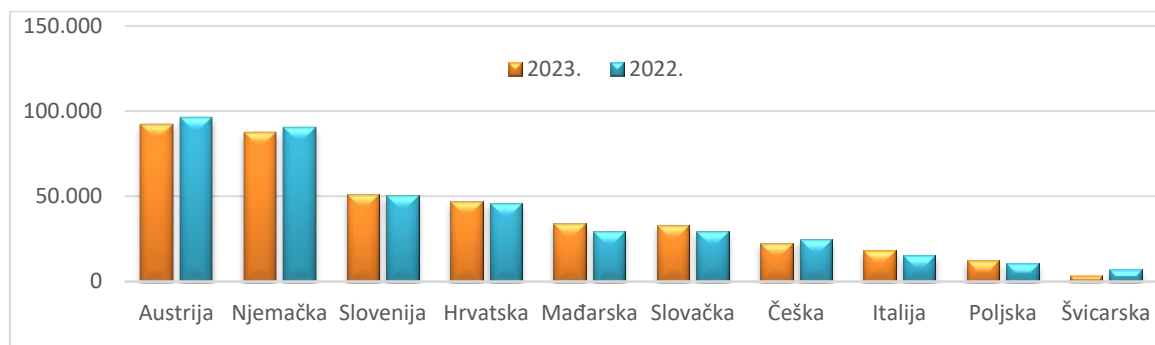
Slijede Slovenci (indeks 1,6% više), Austrijanci (indeks 1,6% više) i Nizozemci su na 4 mjestu koji su ostvarili za 1,3% više noćenja u odnosu na 2022. godinu.

1.1. - 31.7.2023.g. HOTELI

HOTELI	DOLASCI	Indeks 23/22	NOĆENJA	Indeks 23/22	Udjel %
OMIŠALJ	32.826	113,08	134.318	109,74	30,45
BAŠKA	24.162	99,17	97.057	99,54	22,00
KRK	20.754	88,49	85.388	96,97	19,36
MALINSKA	16.389	97,62	65.503	93,93	14,85
PUNAT	13.724	110,34	48.378	106,74	10,98
VRBNIK	2.462	101,99	7.689	97,96	1,75
DOBRINJ	536	96,93	2.648	95,42	0,61
UKUPNO	110.853	101,66	440.981	101,69	100,00
Indeks 2019.	97,49		90,94		

Izvor: Evisitor 3.8.2023.

Ostvarena noćenja u hotelima po tržištima



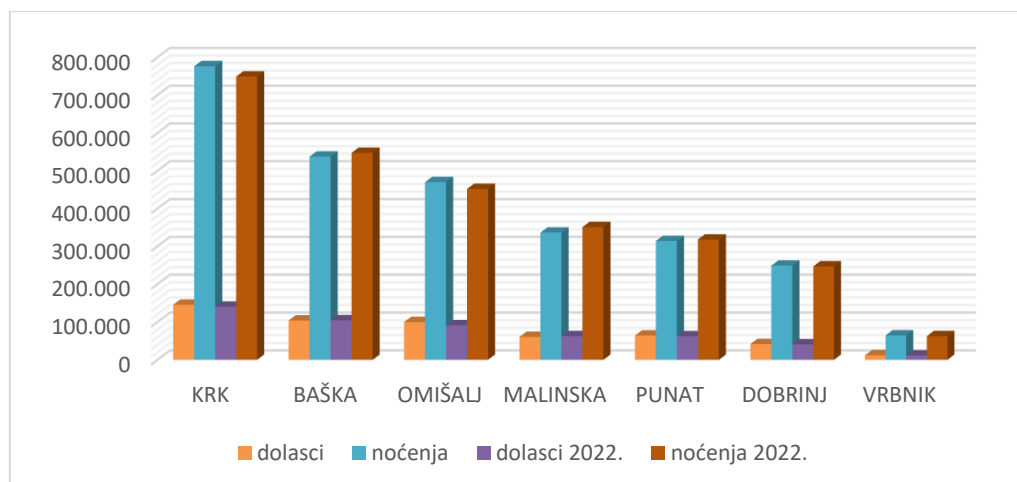
U hotelima, koji sudjeluju u ukupnim noćenjima sa 16,05% najviše je boravilo Austrijanaca (22%), a bilo ih je manje za 4%, slijede Nijemci, a kojih je bilo manje za 3,5%, te Slovenci kojih je bilo više za 1,8%, a na 4 mjestu su gosti iz Hrvatske kojih je u hotelima bilo više za 1,6%.

Ostvareni rezultati u razdoblju siječanj – srpanj 2023. g. po mjestima su slijedeći:

Mjesta	Dolasci	Indeks 23/22	Noćenja	Indeks 23/22	Udjel
KRK	145.593	103,70	776.598	103,66	28,27
BAŠKA	103.860	99,29	537.249	98,04	19,56
OMIŠALJ	99.846	109,37	469.723	104,00	17,10
MALINSKA	60.686	97,07	336.255	95,84	12,24
PUNAT	64.289	103,16	313.952	98,78	11,43
DOBRINJ	41.600	101,61	248.888	100,86	9,06
VRBNIK	12.008	103,83	64.623	103,40	2,35
UKUPNO	527.882	102,77	2.747.288	100,75	100,00
Indeks 2019.		108,76		104,65	

Izvor: Evisitor 3.8.2023.

Dolasci i noćenja u razdoblju siječanj - srpanj 2023. po mjestima i usporedba noćenja sa 2022.

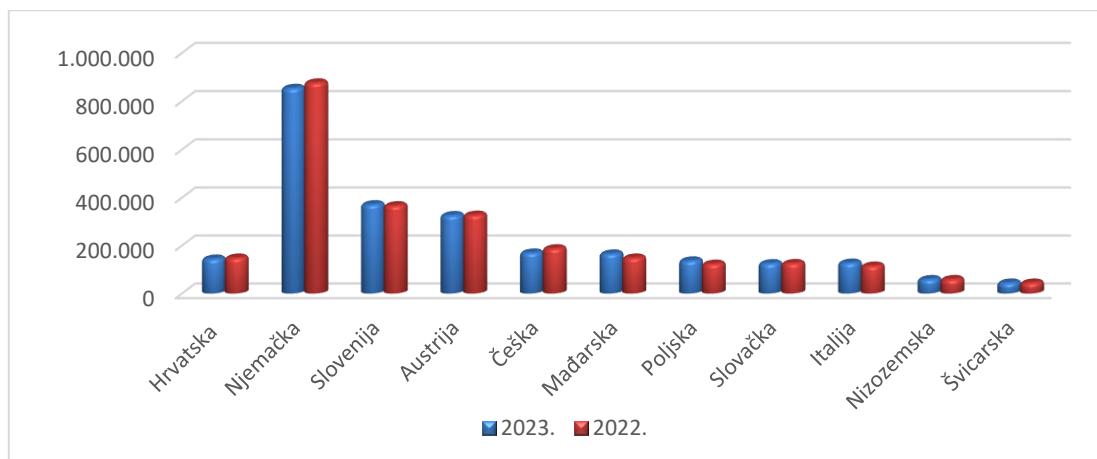


TOP TRŽIŠTA U RAZDOBLJU SIJEČANJ – SRPANJ 2023.

ZEMLJE	DOLASCI 2023.	INDEKS 23/22	NOĆENJA 2023.	INDKES 23/22	UDJEL %
NJEMAČKA	129.336	99,08	854.127	97,42	31,09
SLOVENIJA	81.825	103,78	371.302	101,13	13,52
AUSTRIJA	66.996	100,75	326.087	99,51	11,87
ČEŠKA	27.853	90,30	169.821	90,54	6,18
MAĐARSKA	36.529	114,29	165.965	111,44	6,04
HRVATSKA	40.643	98,09	144.648	97,16	5,27
POLJSKA	24.058	113,05	136.887	110,94	4,98
ITALIJA	29.394	109,58	127.690	110,66	4,65
SLOVAČKA	21.558	101,33	125.369	99,47	4,56
NIZOZEMSKA	12.584	104,83	59.206	99,86	2,16
ŠVICARSKA	9.976	104,89	44.535	100,02	1,62
DANSKA	4.053	98,83	27.371	96,68	1,00
BELGIJA	4.647	98,75	21.378	105,82	0,78

Izvor: E visitor – 3.8.2023.

Ostvarena noćenja 1.1 -31.7.2023. po tržištima u usporedbi sa 2022.g.



Izvor: E- visitor 3.8.2023.

Prosjeak boravka turista u razdoblju siječanj-srpanj 2023.g. je 5,2 dana.

Ukupni kapacitet na otoku Krku je 59.740 osnovnih kreveta i 6.684 pomoćnih kreveta a što je za 3% povećanje u osnovnim krevetima , a 15% povećanje u pomoćnim krevetima.

Turistički promet po organizaciji dolaska u razdoblju siječanj-srpanj 2023.

	Dolasci		Noćenja		Ukupno		%
	Domaći	Strani	Domaći	Strani	DOLASCI	NOĆENJA	
Individualno	31.213	374.756	116.052	1.989.695	405.969	2.105.747	76,65
Agencijski	9.430	112.483	28.596	612.945	121.913	641.541	23,35
Ukupno	40.643	487.239	144.648	2.602.640	527.882	2.747.288	100,00

Izvor E visitor 3.8.2023.

NEKOMERCIJALNI SMJEŠTAJ razdoblje siječanj – srpanj 2023.

U nekomercijalnim objektima u razdoblju siječanj – srpanj 2023. na otoku Krku je ukupno boravilo 30.768 osoba (-4,85%), a ostvareno je 639.514 noćenja (-0,49%)

Nekomercijalan smještaj

Vrste objekata	1.1.-31.7.2023.		1.1.-31.7.2022.		Indeks dolazaka	Indeks noćenja	Udjel noćenja u prometu %
	dolasci	Noćenja	dolasci	Noćenja			
Kuće za odmor	14.107	295.140	14.591	299.633	96,68	98,50	46,15
Stanovi za odmor	12.923	289.869	13.598	285.888	95,04	101,39	45,33
Prijatelji	3.738	54.505	4.147	57.125	90,14	95,41	8,52
Ukupno	30.768	639.514	32.336	642.646	95,15	99,51	100,00

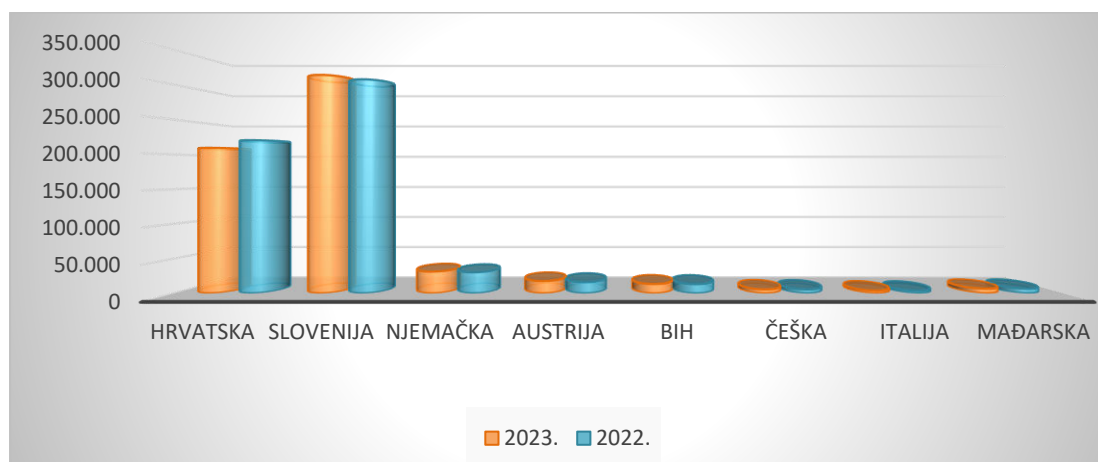
Izvor : E visitor

Ostvarena noćenja po mjestima u nekomercijalnom smještaju 1.1.-31.7.2023.

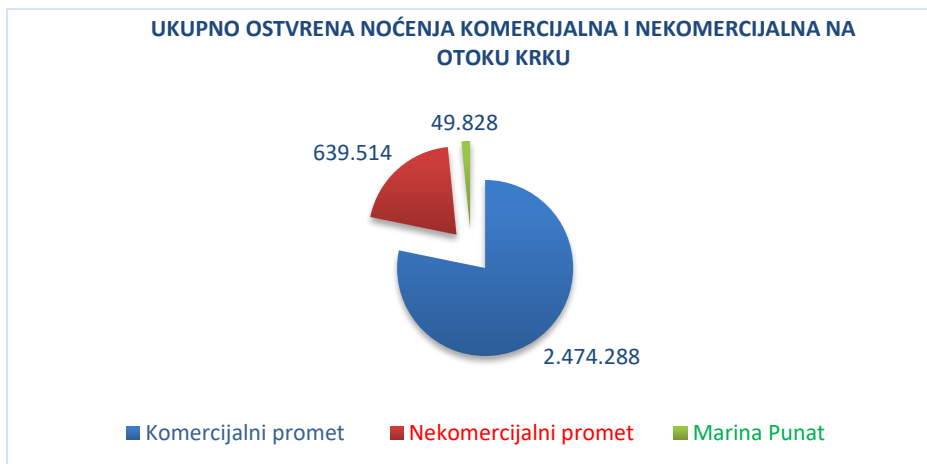
Mjesta	Dolasci	Indeks 23/222	Noćenja	Indeks 23/22	Udjel
DOBRINJ	7.411	97,74	184.553	97,62	28,86
MALINSKA	8.944	95,81	178.155	108,22	27,86
OMIŠALJ	3.645	94,72	98.508	97,15	15,40
KRK	5.401	92,90	81.401	100,16	12,73
PUNAT	2.740	93,64	50.538	101,21	7,90
BAŠKA	1.692	86,37	30.677	76,53	4,80
VRBNIK	935	107,22	15.682	96,36	2,45
UKUPNO	30.768	95,15	639.514	99,51	100,00

Izvor: Evisitor 3.08.2023.

Tablica za nekomercijalni smještaj 1-7/2023



Izvor e visitor



Izvor: E visitor 3.8.2023..

Krk, 3.8.2023.
Mr.sc. Majda Šale