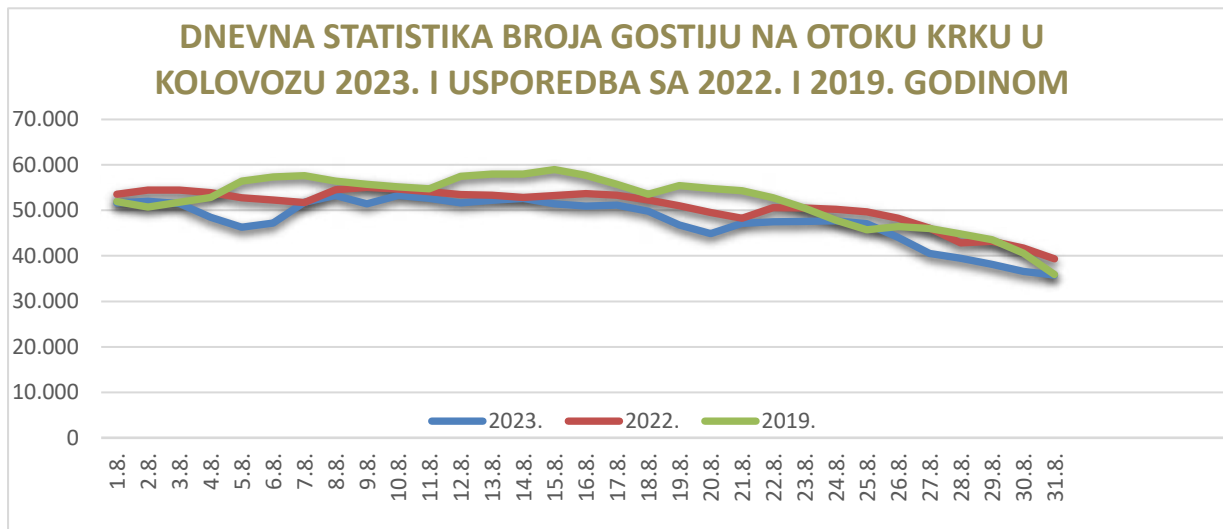


OSTVARENI TURISTIČKI PROMET NA PODRUČJU OTOKA KRKA U KOLOVOZU

I U RAZDOBLJU SIJEČANJ – KOLOVOZ 2023.



Izvor: Evisitor

Na području otoka Krka ostvareno je **u kolovozu 2023.godine**

	Dolasci	Indeks 23/22	Noćenja	Indeks 23/22
Domaći	13.792	107,09	75.364	104,06
Strani	219.627	97,57	1.445.750	96,21
UKUPNO	233.419	98,09	1.521.114	96,57
2019.	259.697		1.618.993	
Indeks 23/19		89,88	93,95	

Izvor: e visitor 4.9.2023.

Rezultati prema vrstama smještajnih kapaciteta /objekata u kolovozu 2023.g.

Vrsta objekta	1.8.-31.8.2023.		1.8.-31.8.2022.		Indeks		%
	Dolasci	Noćenja	Dolasci	Noćenja	Dolasci	Noćenja	
Smještaj u domaćinstvu	124.635	871.833	128.680	905.583	96,86	96,27	
Kampovi	68.618	449.909	69.679	463.315	98,48	97,11	
Hoteli	38.499	187.074	37.796	194.263	101,86	96,30	
Odmaralište*	1.667	12.298	1.815	11.955	91,85	102,87	
Ukupno	233.419	1.521.114	237.970	1.575.116			
Indeks 2019.	89,88	93,95					

Izvor: E visitor 4.9.2023, 2022/2019.g. 24.8.2023.

Odmaralište* uključuje i hostel i prenočište

MARINA PUNAT	Dolasci	Indeks 23/22	Noćenja	Indeks 22/21
Domaći	124	144,19	1.026	140,36
Strani	2.717	103,15	19.920	93,21
UKUPNO	2.841	104,45	20.946	94,77

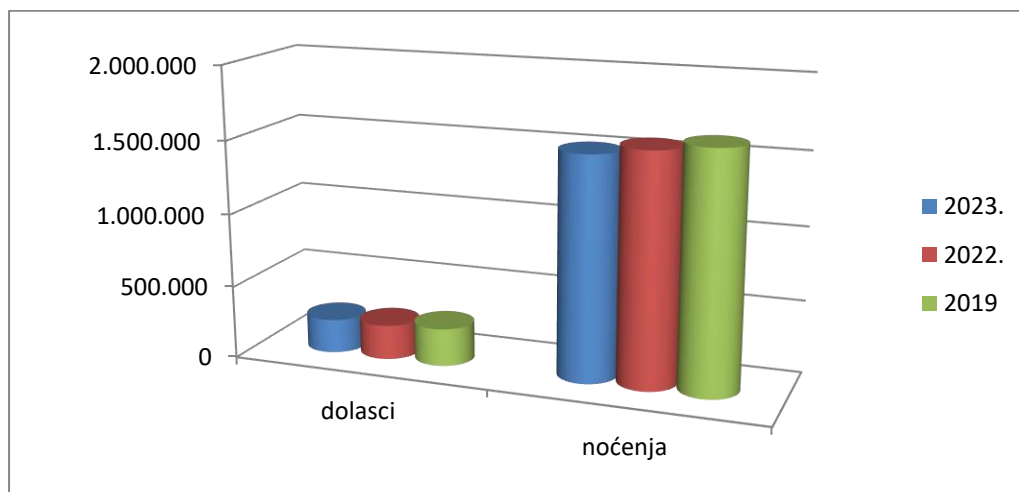
Izvor: e visitor 4.9.2023

Ostvareni rezultati u kolovozu 2023. godine po mjestima su slijedeća

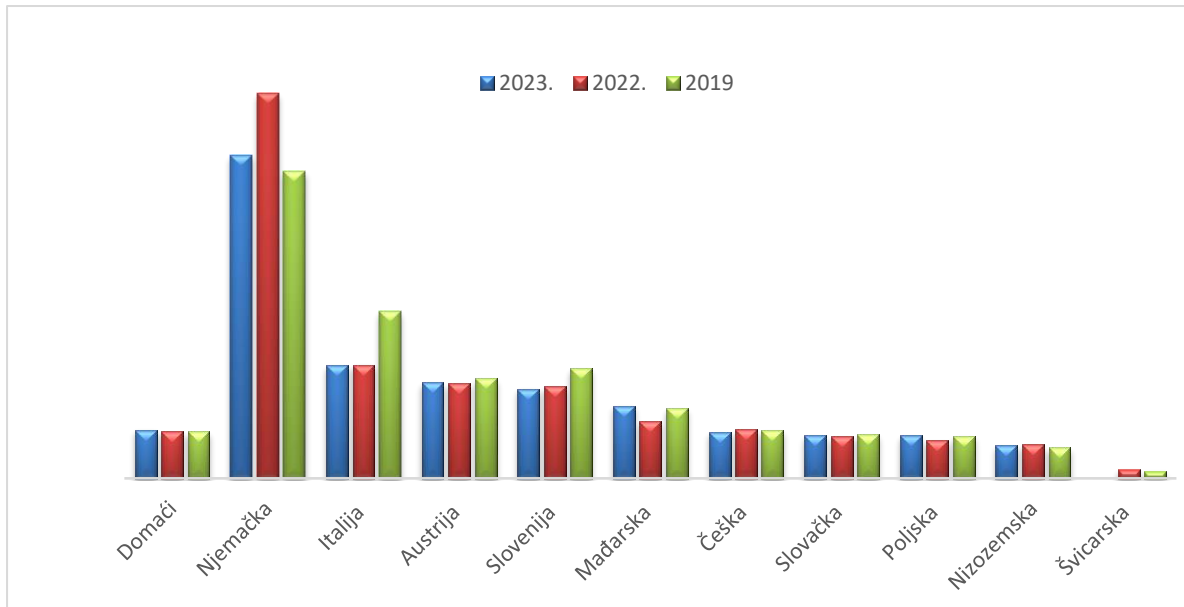
Mjesta	DOLASCI	Indeks 23/22	NOĆENJA	Indeks 23/22	Udjel
<i>KRK</i>	59.241	99,46	391.881	98,08	25,76
<i>BAŠKA</i>	46.042	99,03	300.368	98,11	19,75
<i>OMIŠALJ</i>	40.858	99,27	246.458	96,20	16,20
<i>MALINSKA</i>	32.238	96,18	219.170	95,43	14,41
<i>PUNAT</i>	28.474	95,71	172.078	93,39	11,31
<i>DOBRINJ</i>	20.768	96,78	153.229	96,28	10,07
<i>VRBNIK</i>	5.798	96,14	37.930	94,46	2,49
UKUPNO	233.419	98,09	1.521.114	96,57	100,00

Izvor: E visitor TZ otoka Krka 4.9.2023./podaci za 2021. E visitor na dan 24.8.2023.

Dolasci i noćenja u kolovozu 2023.g. u usporedbi sa prethodnim godinama



Struktura noćenja po tržištima za kolovoz 2023.g. u usporedbi sa prethodnim godinama 2022. i 2019. godinom



Izvor: E visitor TZ otoka Krka 4.9.2023./2021 E visitor 24.8.2023.

U kolovozu je ostvareno 233.419 dolazaka (-1,91% od 2022 , a -10,12% u odnosu na 2019. godinu). Najviše je ostvareno u obiteljskom smještaju koji ima učešće 57,32% , a ostvareno je 124.635 dolazaka što je za 3,14% manje u odnosu na 2022. godinu te u noćenjima je ostvareno za -3,73% (871.833 noćenja), a u odnosu na 2019. godinu za 6,05% manje . Kampovi imaju učešće 29,58% i za 2,89% su ostvarenja manja u odnosu na 2022. godinu , a u odnosu na 2019. godinu ostvareno je za 0,60% manje noćenja. Hoteli imaju učešće 12,30% i ostvareni rezultati su za 3,70% manja u odnosu na 2022. godinu, a u odnosu na 2019. ostvarenja su za 10 % manja u noćenjima.

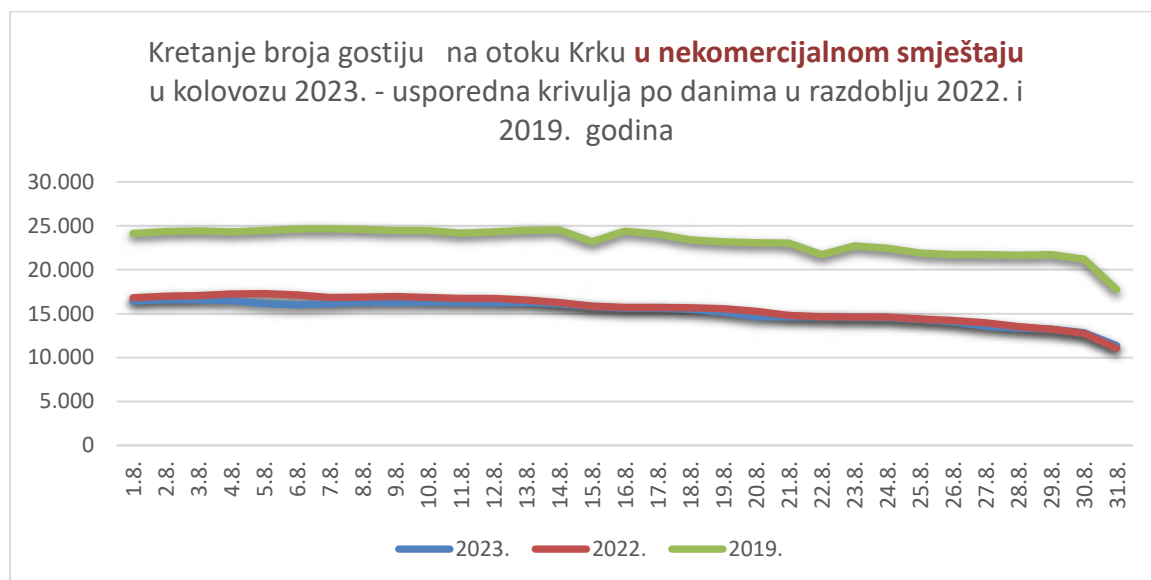
Najveći broj gostiju boravilo je u gradu Krku koji ima učešće 25,38% ukupnih dolazaka na otok Krk, a u noćenjima je zastupljen 25,76% , te je u dolascima gotovo na razini 2022. godine, a u noćenjima je za 1,92% manje noćenja u odnosu na 2019. godinu. Slijedi Baška sa učešćem od 19,73% u dolascima i u noćenjima 19,75%, a na trećem mjestu je Općina Omišalj sa učešćem od 17,50 u dolascima (dolasci na razini 2022. godine), te u noćenjima 16,20%, ostvarenja noćenja su manja za 3,80%.

Nijemci su i dalje vodeći i po broju dolazaka i po broju noćenja i njihovo učešće je 33%, ali ih je ipak manje došlo u odnosu na 2022. godinu i to za 16,08%. **Izuzetno je važno naglasiti da su na drugo mjesto u kolovozu bili Talijani**, i njihovo učešće u kolovozu je 11,52%, a ostvarili su noćenja na razini 2022. godine.

Povećanje u broju dolazaka i noćenja također imaju Mađari , Poljaci, Slovaci i to za 27% Mađari, Poljaci za 13%, Slovaci za 2,%,a manja noćenja ostvarili su Česi za 6%, Nizozemci za 2,5% i Slovenci 2,5%.

Domaći gosti imaju trend rasta i po broju dolazaka (+7%) i po broju noćenja (+4%), a u odnosu na 2019. godinu u dolascima je više domaćih za 4%, kao i u noćenjima za 4%.

Kretanje broja vikendaša , prijatelja u kolovozu 2023. godine



Izvor: E visitor

U nekomercijalnom smještaju u kolovozu je ostvareno 9.480 dolazaka (-13 %) i 475.203 noćenja (-1,40%) u odnosu na 2022. godinu.

U odnosu na 2019. godinu manje je za 16% u dolascima i 34,35% u noćenjima.

Sva mjesta na otoku Krku bilježe pad broja dolazaka , kao i noćenja izuzev Malinske koja u noćenjima ima povećanje od 10% sa udjelom 27,03% ukupnih nekomercijalnih noćenja na otoku.

Najveći broj prijavljenih i ostvarenih noćenja u nekomercijalnom smještaju ima na području Općine Dobrinj (udjel 30,57%, ostvareno ukupno 1.601 dolazak i 145.262 noćenja,), te općina Malinska-Dubašnica sa udjelom od 27,03% i 2.756 dolazaka i 128.471 noćenja.

U razdoblju **siječanj – kolovoz 2023. godine prema podacima E visitora na otoku Krku ukupno je ostvareno**

	Dolasci	Indeks 23/22	Noćenja	Indeks 23/22
Domaći	54.482	100,30	220.093	99,46
Strani	708.001	101,53	4.051.739	99,29
UKUPNO	762.483	101,45	4.271.832	99,30
UKUPNO 2019.	745.041		100,65	
Indeks 23/19	102,34		100,65	

Izvor. E visitor 4.9.2023.

MARINA PUNAT	Dolasci	Indeks 23/22	Noćenja	Indeks 23/22
Domaći	609	144,66	3.240	142,54
Strani	10.917	103,96	67.534	98,77
UKUPNO	11.526	105,53	70.774	100,18

Izvor: E visitor 4.9.2023

Rezultati prema vrstama smještajnih kapaciteta

Vrsta objekta	1.1.-31.8.2023.		1.1.-31.8.2022.		Indeks		%
	Dolasci	Noćenja	Dolasci	Noćenja	Dolasci	Noćenja	
Smještaj u domaćinstvu	359.695	2.229.900	362.288	2.283.607	99,28	97,65	52,20
Kampovi	246.938	1.368.041	236.595	1.354.277	104,37	101,02	32,02
Hoteli	149.344	633.747	146.835	627.900	101,71	100,93	14,84
Odmaralište*	6.506	40.144	5.901	36.174	110,25	110,97	0,94
Ukupno	762.483	4.271.832	751.619	4.301.958	101,45	99,30	100,00
Indeks 2019.	102,34	99,30					

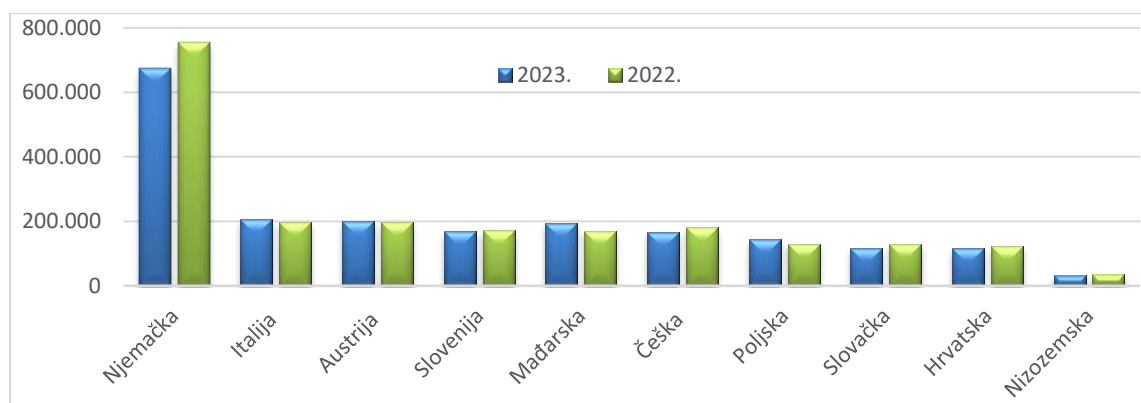
Izvor: E visitor 4.9.2023, 2022/2019 g. 24.8.2023

1.1.-31.8.2023.g. SMJEŠTAJ U DOMAĆINSTVU

SMJEŠTAJ U DOMAĆINSTVU	DOLASCI	Indeks 23/22	NOĆENJA	Indeks 23/22	Udjel %
KRK	90.377	101,95	537.427	99,55	24,10
MALINSKA	70.497	97,56	460.601	96,41	20,65
BAŠKA	75.632	97,70	441.203	96,20	19,78
DOBRINJ	48.005	98,89	330.187	98,88	14,81
OMIŠALJ	30.613	100,86	191.215	98,17	8,58
PUNAT	30.016	97,51	177.354	94,77	7,95
VRBNIK	14.555	101,88	91.913	100,41	4,13
UKUPNO	359.695	99,28	2.229.900	97,65	100,00
Indeks 2019	98,70		99,02		

Izvor: TZ otoka Krka /Evisitor 4.9.2023.

Ostvarena noćenja u smještaju domaćinstvu po tržištima



Obiteljski smještaju je zastupljen u ukupnim noćenjima sa **52,20%**. Ostvarenja su u dolascima gotovo na razini 2022. godine a u noćenjima je za 2,35% manje. Najviše su boravili gosti iz **Njemačke 30%**, a u odnosu na 2022 godinu ostvarili su manje noćenja za 6%, slijede Talijani koji su ostvarili za 4% više noćenja od 2022 godine, te Austrijanci kojih je također bilo na razini 2022. godine, odnosno za 1% veća noćenja.

Na 4. mjestu su Mađari koji su ostvarili više noćenja za 9% .

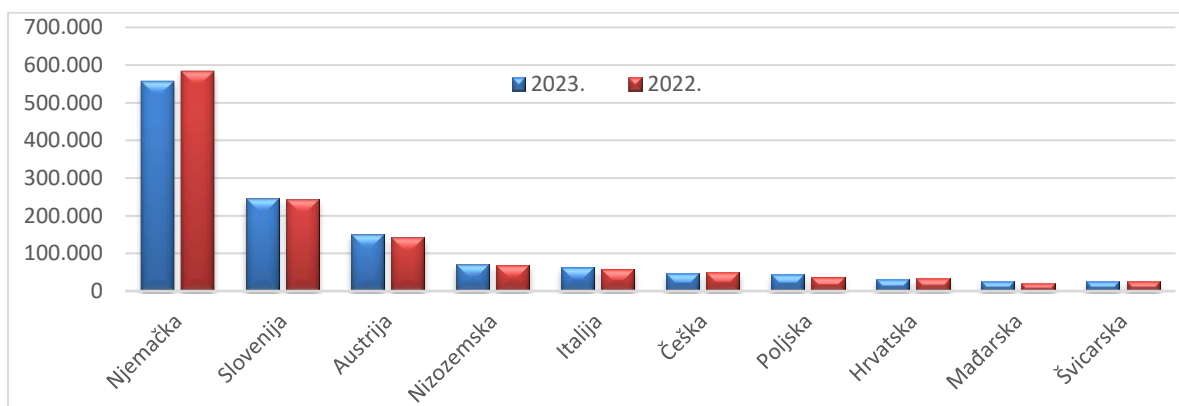
Prosjeak boravka u obiteljskom smještaju je 6,19 dana.

1.1. - 31.8.2023.g. KAMPOVI

KAMPOVI	DOLASCI	Indeks 23/22	NOĆENJA	Indeks 23/22	Udjel %
KRK	87.053	107,78	512.469	105,20	37,46
OMIŠALJ	64.427	105,47	326.375	99,43	23,86
BAŠKA	39.525	101,02	239.269	99,51	17,49
PUNAT	42.107	99,19	221.068	96,06	16,16
DOBRINJ	13.826	105,48	68.860	101,12	5,03
MALINSKA	-	-	-	-	
VRBNIK	-	-	-	-	
UKUPNO	246.938	104,37	1.368.041	101,02	100,00
INDEKS 2019.	112,49		108,42		

Izvor: TZ otoka Krka /E visitor 4.9.2023.

Ostvarena noćenja u kampovima po tržištima



Kampovi otoka Krka su zastupljeni sa **32,02%**. Ostvarenja su u dolascima bolji za 4,37% a u noćenjima za 1,02%. Najviše su u kampovima zastupljeni gosti Njemačke (49%) a ostvarili su za 11% manje noćenja u odnosu na 2022. godinu. Na drugom mjestu su Slovenci sa učešćem od 18%, a ostvarenja su na razini 2022. godine, a na trećem mjestu su Austrijanci sa učešćem od 11%, a imaju povećanje od 4,7% u noćenjima. Slijede, Austrijanci (učešće 14,00%) Slovenci (učešće 12%).

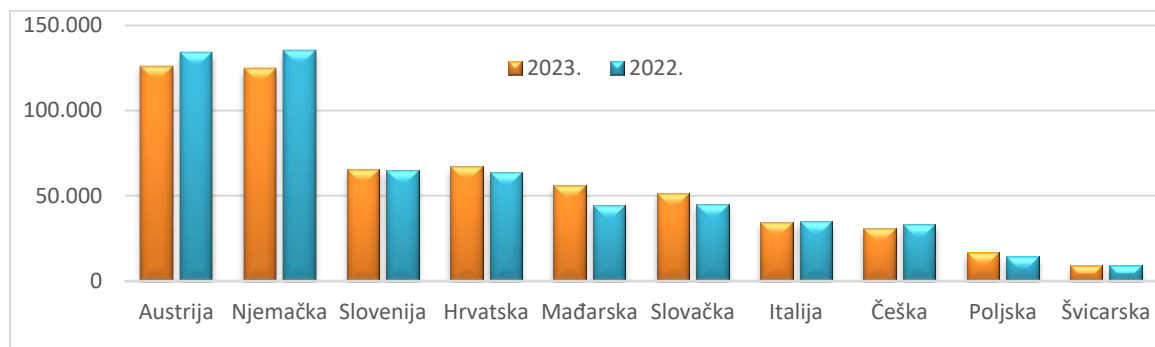
Prosjeak boravka u kampovima je 5,5 dana.

1.1. - 31.8.2023.g. HOTELI

HOTELI	DOLASCI	Indeks 23/22	NOĆENJA	Indeks 23/22	Udjel %
OMIŠALJ	45.590	111,44	197.914	107,50	31,23
BAŠKA	32.223	100,88	139.930	100,44	22,08
KRK	27.621	90,49	119.381	98,20	18,84
MALINSKA	22.142	96,64	93.377	93,08	14,73
PUNAT	17.799	107,89	68.789	101,79	10,85
VRBNIK	3.291	99,46	10.792	97,10	1,70
DOBRINJ	678	91,00	3.564	91,15	0,57
UKUPNO	149.344	101,71	633.747	100,93	100,00
Indeks 2019.	97,13		91,65		

Izvor: Evisitor 4.9.2023.

Ostvarena noćenja u hotelima po tržištima



Hoteli sudjeluju u ukupnim noćenjima sa **14,84%**. Ukupno je u tom razdoblju ostvareno za 1,7% više dolazaka, a noćenja su na prošlogodišnjoj razini. Najviše je boravilo Austrijanaca (20%), a bilo ih je manje za 8%, slijede Nijemci (učešće 20%), a kojih je bilo manje za 6%, te domaći gosti koju su ostvarili u hotelima za 5% više noćenja, te Slovenci koji su također ostvarili više noćenja za 1,1%

Prosjek boravka u hotelima je 4,2 dana.

Ostvareni rezultati u razdoblju siječanj – kolovoz 2023. g. po mjestima su slijedeći:

Mjesta	Dolasci	Indeks 23/22	Noćenja	Indeks 23/22	Udjel
KRK	205.093	102,56	1.169.569	101,81	27,38
BAŠKA	150.174	99,39	838.038	98,11	19,62
OMIŠALJ	140.759	106,27	716.271	101,19	16,77
MALINSKA	93.186	97,03	556.088	95,79	13,02
PUNAT	92.916	100,92	486.550	96,90	11,39
DOBRINJ	62.509	100,18	402.611	99,18	9,42
VRBNIK	17.846	101,42	102.705	100,05	2,40
UKUPNO	762.483	101,45	4.271.832	99,30	100,00
Indeks 2019.	102,34		100,65		

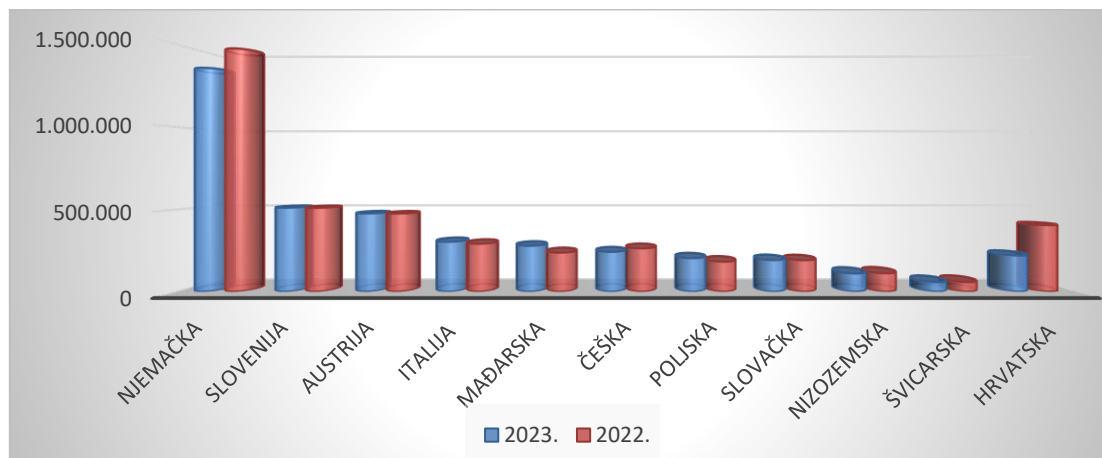
Izvor: Evisitor 4.9.2023.

TOP TEN TRŽIŠTA U RAZDOBLJU SIJEČANJ – KOLOVOZ 2023.

ZEMLJE	DOLASCI 2023.	INDEKS 23/22	NOĆENJA 2023.	INDKES 23/22	UDJEL %
NJEMAČKA	190.840	93,79	1.357.854	92,01	31,77
SLOVENIJA	103.582	103,35	510.624	100,12	11,95
AUSTRIJA	91.447	100,49	475.397	100,13	11,13
ITALIJA	60.186	102,09	303.083	104,02	7,09
MAĐARSKA	58.421	119,71	278.927	117,51	6,53
ČEŠKA	38.771	92,11	242.139	91,82	5,67
POLJSKA	34.295	112,38	203.782	111,69	4,77
SLOVAČKA	31.837	101,46	192.123	100,42	4,50
NIZOZEMSKA	19.581	100,73	110.748	98,77	2,59
ŠVICARSKA	12.139	101,77	57.553	99,09	1,35
HRVATSKA	54.482	100,30	220.093	99,46	5,15

Izvor: E visitor – 4.9.2023.

Ostvarena noćenja 1.1 -31.8.2023. po tržištima u usporedbi sa 2022.g.



Izvor: E- visitor 4.9.2023.

Prosjeak boravka turista u razdoblju siječanj-kolovoz 2023.g. je 5,6 dana.

Ukupni kapacitet na otoku Krku je 59.740 osnovnih kreveta i 6.684 pomoćnih kreveta a što je za 3% povećanje u osnovnim krevetima , a 15% povećanje u pomoćnim krevetima.

Turistički promet po organizaciji dolaska u razdoblju siječanj-kolovoz 2023.

	Dolasci		Noćenja		Ukupno		%
	Domaći	Strani	Domaći	Strani	DOLASCI	NOĆENJA	
Individualno	42.664	547.114	175.763	3.108.696	589.778	3.284.459	76,88
Agencijski	11.818	160.887	44.330	943.043	172.705	987.373	23,12
Ukupno	54.482	708.001	220.093	4.051.739	762.483	4.271.832	100,00

Izvor E visitor 5.9.2023.

NEKOMERCIJALNI SMJEŠTAJ razdoblje siječanj – kolovoz 2023.

U nekomercijalnim objektima u razdoblju siječanj - kolovoz 2023. na otoku Krku je ukupno boravilo 40.399 osoba (-6,56%), a ostvareno je 1.115.499 noćenja (-0,85%) u odnosu na 2022.godinu.

Nekomercijalan smještaj

Vrste objekata	1.1.-31.8.2023.		1.1.-31.8.2022.		Indeks dolazaka	Indeks noćenja	Udjel noćenja u prometu
	dolasci	Noćenja	dolasci	Noćenja			
Kuće za odmor	18.310	525.206	19.101	532.682	95,86	98,60	47,08
Stanovi za odmor	16.182	501.312	17.396	494.954	93,02	101,28	44,94
Prijatelji	5.907	88.981	6.736	97.408	87,69	91,35	7,98
Ukupno	40.399	1.115.499	43.233	1.125.044	93,44	99,15	100,00

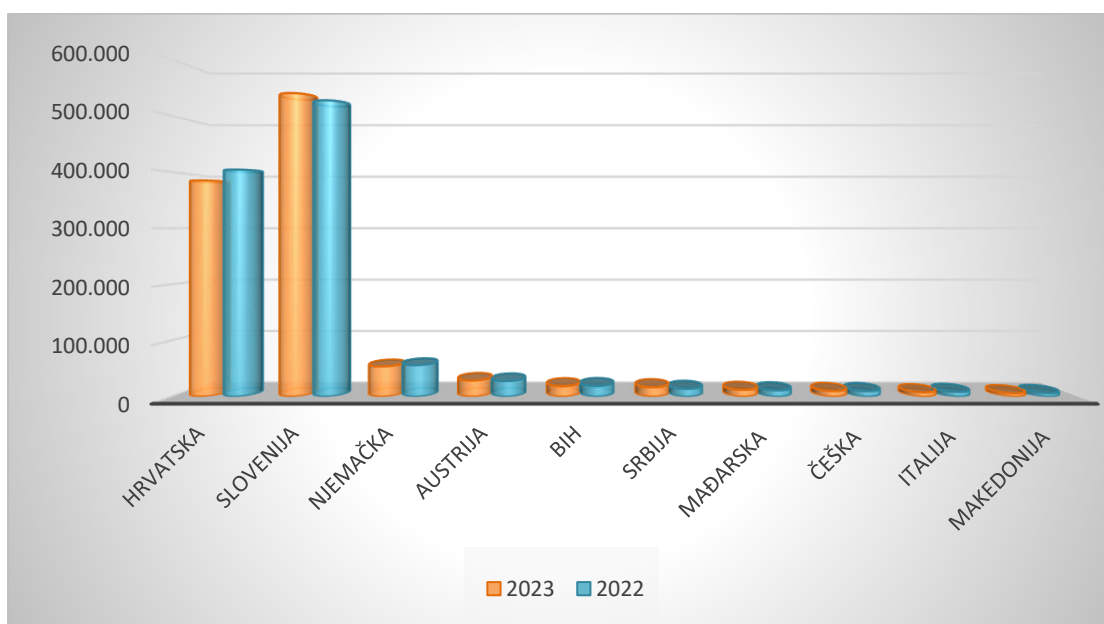
Izvor : E visitor 5.9.23.

Ostvarena noćenja po mjestima u nekomercijalnom smještaju 1.1.-31.8.2023.

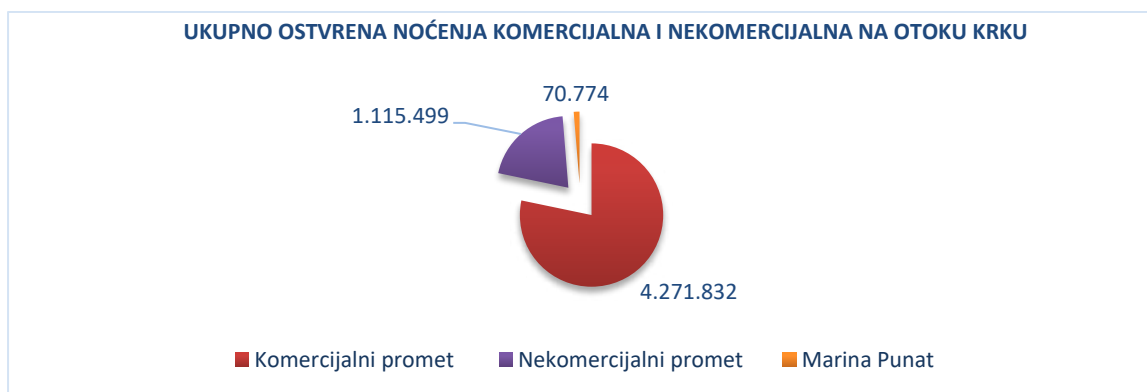
Mjesta	Dolasci	Indeks 23/22	Noćenja	Indeks 23/22	Udjel
DOBRINJ	9.035	93,39	329.835	97,70	29,57
MALINSKA	11.728	94,99	306.661	108,98	27,49
OMIŠALJ	4.509	92,47	173.530	96,07	15,56
KRK	7.800	92,22	137.850	98,17	12,36
PUNAT	3.728	92,60	85.451	98,04	7,66
BAŠKA	2.364	88,81	55.367	79,38	4,96
VRBNIK	1.235	103,78	26.805	95,35	2,40
UKUPNO	40.399	93,44	1.115.499	99,15	100,00

Izvor: Evisitor 5.9.2023.

Tablica za nekomercijalni smještaj siječanj-kolovoz 2023



Izvor e visitor



Izvor: E visitor 5.9.2023.

Izveštaj sastavila:
Mr.sc. Majda Šale