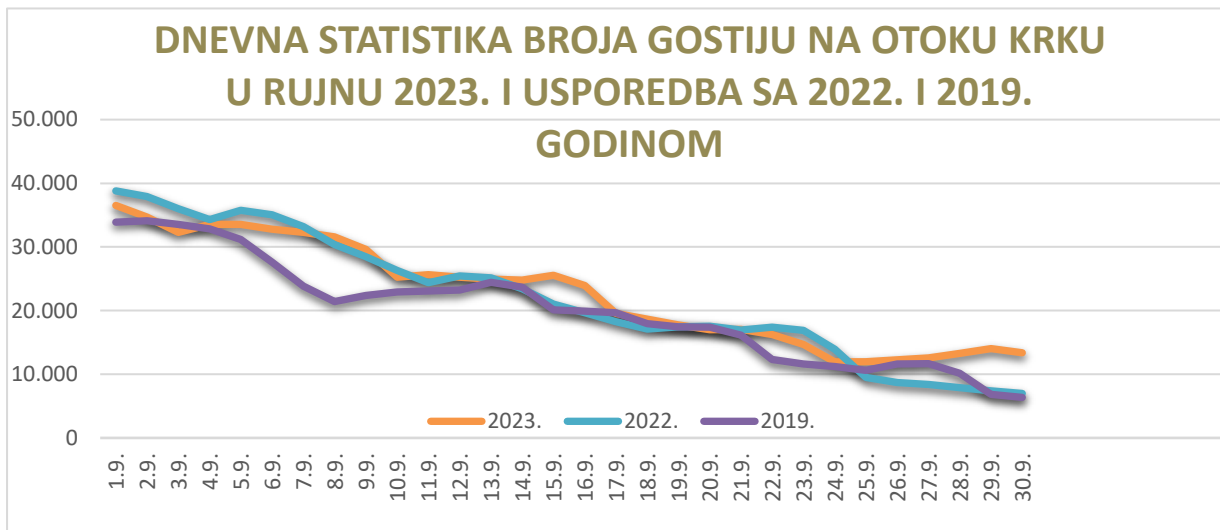


**OSTVARENI TURISTIČKI PROMET NA PODRUČJU OTOKA KRKA U RUJNU**

**I U RAZDOBLJU SIJEČANJ – RUJAN 2023.**



Izvor: Evisitor

Na području otoka Krka ostvareno je u rujnu 2023.godine

	<b>Dolasci</b>	<b>Indeks 23/22</b>	<b>Noćenja</b>	<b>Indeks 23/22</b>
<b>Domaći</b>	6.464	153,87	20.693	127,02
<b>Strani</b>	122.502	117,96	678.185	105,44
<b>UKUPNO</b>	128.966	119,36	698.878	105,97
<b>2019.</b>	102.997		599.556	
<b>Indeks 23/19</b>		125,91		116,57

Izvor: e visitor 2.10.2023.

Rezultati prema vrstama smještajnih kapaciteta /objekata u rujnu 2023.g.

Vrsta objekta	1.9.-30.9.2023.		1.9.-30.9.2022.		Indeks		%
	Dolasci	Noćenja	Dolasci	Noćenja	Dolasci	Noćenja	
<b>Smještaj u domaćinstvu</b>	46.819	307.675	40.955	308.217	114,32	99,82	44,02
<b>Kampovi</b>	49.381	253.717	39.582	225.591	124,76	112,47	36,30
<b>Hoteli</b>	31.798	134.085	26.551	122.387	119,76	109,56	19,19
<b>Odmaralište*</b>	968	3.401	961	3.321	100,73	102,41	0,49
<b>Ukupno</b>	<b>128.966</b>	<b>698.878</b>	<b>108.049</b>	<b>659.516</b>			<b>100,00</b>
<b>Indeks 2019.</b>	<b>125,21</b>	<b>116,57</b>					

Izvor: E visitor 2.10.2023, 2023/2019.g. 21.9.2023.

Odmaralište\* uključuje i hostel i prenočište

<b>MARINA PUNAT</b>	<b>Dolasci</b>	<b>Indeks 23/22</b>	<b>Noćenja</b>	<b>Indeks 23/22</b>
<b>Domaći</b>	87	92,55	377	121,61
<b>Strani</b>	2.846	152,76	17.295	119,80
<b>UKUPNO</b>	2.933	149,87	17.672	119,84

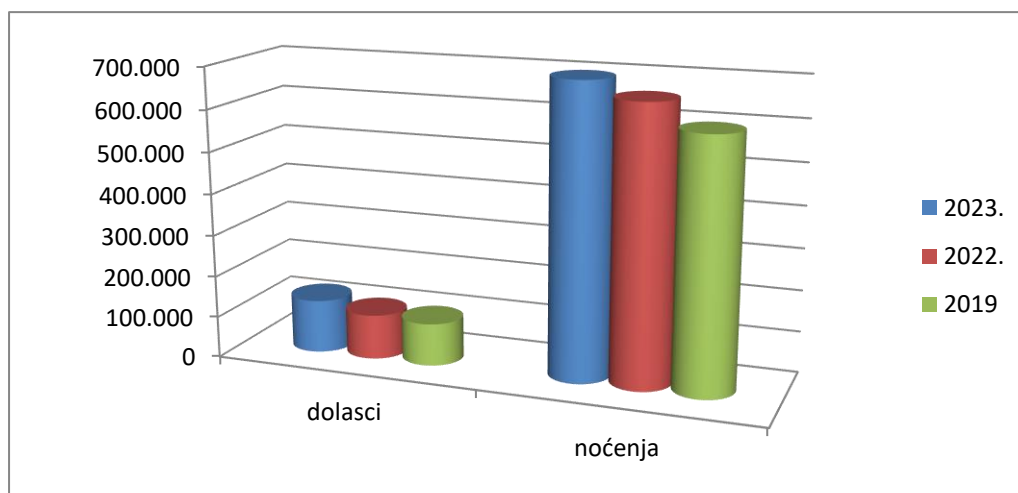
Izvor: e visitor 2.10.2023

#### Ostvareni rezultati u rujnu 2023. godine po mjestima su slijedeća

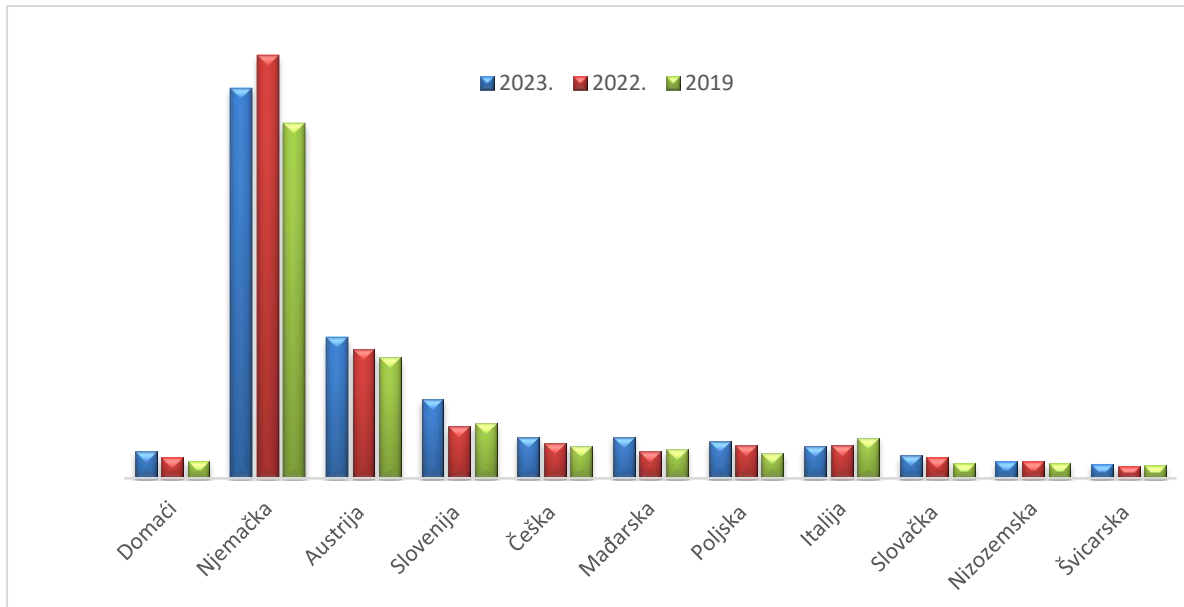
<b>Mjesta</b>	<b>DOLASCI</b>	<b>Indeks 23/22</b>	<b>NOĆENJA</b>	<b>Indeks 23/22</b>	<b>Udjel</b>
<i>KRK</i>	33.920	113,11	189.525	102,99	27,12
<i>BAŠKA</i>	27.493	119,98	150.547	106,10	21,54
<i>OMIŠALJ</i>	27.615	124,94	130.255	110,07	18,64
<i>PUNAT</i>	16.183	126,39	78.684	116,25	11,26
<i>MALINSKA</i>	12.731	117,36	78.960	102,75	11,30
<i>DOBRINJ</i>	8.449	119,20	55.889	101,05	8,00
<i>VRBNIK</i>	2.575	111,71	15.018	97,31	2,15
<b>UKUPNO</b>	<b>128.966</b>	<b>119,36</b>	<b>698.878</b>	<b>105,97</b>	<b>100,00</b>

Izvor: E visitor TZ otoka Krka 2.10.2023./podaci za 2022. E visitor na dan 21.9.2023.

#### Dolasci i noćenja u rujnu 2023.g. u usporedbi sa prethodnim godinama



## Struktura noćenja po tržištima za rujan 2023.g. u usporedbi sa prethodnim godinama 2022. i 2019. godinom



Izvor: E visitor TZ otoka Krka 2.10.2023./2021 E visitor 21.9.2023.

U rujnu su ostvareni odlični rezultati 128.966 dolazaka (+19,36% od 2022 , a +25,21% u odnosu na 2019. godinu). Najviše dolazaka je ostvareno u kampovima 49.381 dolazak (+24,76%), a najviše noćenja je ostvareno u obiteljskom smještaju (307.675 noćenja, a što je na razini 2022. godine te koji ima učešće 44,02%). Ostali smještajni kapaciteti, kampovi i hoteli imaju povećanja i to kampovi za 12,47% u noćenjima i hoteli za 9,56 %.

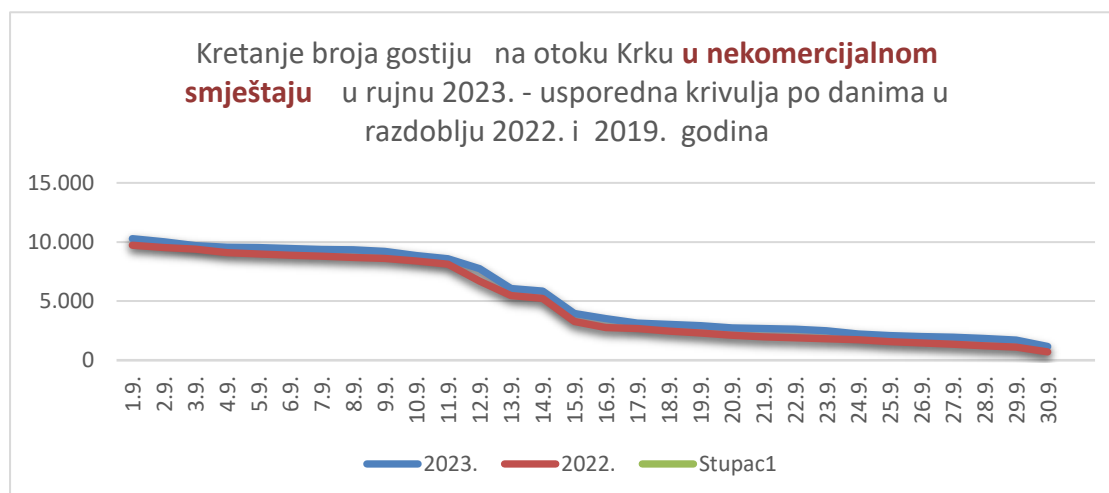
Najveći broj gostiju boravilo je u gradu Krku koji ima učešće 26,30% ukupnih dolazaka na otok Krk, a u noćenjima je zastupljen 27,12% , te u dolascima ima povećanje za 13%, a u noćenjima 2,99% u odnosu na 2022.godinu. Slijedi Baška sa učešćem od 21,32% u dolascima i u noćenjima 21,54%, a na trećem mjestu je Općina Omišalj sa učešćem od 21,41 % u dolascima te u noćenjima 18,64%. Ostvarenja i kod Baške i kod Omišlja su u plusu za 6,10% u Baški i 10,07% u Omišlju

Nijemci su i dalje vodeći i po broju dolazaka i po broju noćenja i njihovo učešće je 43%, ali ih je ipak manje došlo u odnosu na 2022. godinu i to za 7%. Na drugom su mjestu u rujnu bili Austrijanci sa 15,68%, a imaju povećanje od 9,50% u odnosu na 2022. godinu.

Povećanje u broju dolazaka i noćenja također imaju Česi , Mađari , Poljaci, Slovaci i to od 13 do 54%.

Domaći gosti imaju trend rasta i po broju dolazaka (+54%) i po broju noćenja (+27%).

Kretanje broja vikendaša , prijatelja u rujnu 2023. godine



Izvor: E visitor

U nekomercijalnom smještaju u rujnu je ostvareno 2.090 dolazaka (+38 %) i 164.727 noćenja (+12%) u odnosu na 2022. godinu.

U odnosu na 2019. godinu više je dolazaka za 47% dok je u noćenjima manje za 33%.

Najveći broj prijavljenih i ostvarenih noćenja u nekomercijalnom smještaju ima na području Općine Dobrinj (udjel 30,41%, ostvareno je ukupno 286 dolazaka i 50.098 noćenja), te općina Malinska-Dubašnica sa udjelom od 28,42% i 610 dolazaka i 46.822 noćenja, te je na trećem mjestu Omišalj sa učešćem od 15,30%, 170 dolazaka i 25.207 noćenja.

**U razdoblju siječanj – rujan 2023. godine prema podacima E visitora na otoku Krku ukupno je ostvareno**

	Dolasci	Indeks 23/22	Noćenja	Indeks 23/22
<b>Domaći</b>	61.067	104,36	241.046	101,46
<b>Strani</b>	832.105	103,86	4.735.504	100,25
<b>UKUPNO</b>	893.172	103,90	4.976.550	100,30
<b>UKUPNO 2019.</b>	848.038		4.843.768	
<b>Indeks 23/19</b>		105,32		102,74

Izvor: E visitor 3.10.2023.

<b>MARINA PUNAT</b>	Dolasci	Indeks 23/22	Noćenja	Indeks 23/22
<b>Domaći</b>	696	95,34	3.617	135,27
<b>Strani</b>	13.763	118,17	84.829	116,95
<b>UKUPNO</b>	14.459	116,82	88.446	117,60

Izvor: E visitor 3.10.2023

#### Rezultati prema vrstama smještajnih kapaciteta

Vrsta objekta	1.1.-30.9.2023.		1.1.-30.9.2022.		Indeks		%
	Dolasci	Noćenja	Dolasci	Noćenja	Dolasci	Noćenja	
<b>Smještaj u domaćinstvu</b>	408.208	2.548.957	403.243	2.591.824	101,23	98,35	51,22
<b>Kampovi</b>	296.315	1.621.856	276.177	1.579.868	107,29	102,66	32,59
<b>Hoteli</b>	181.175	762.371	173.386	750.287	104,49	101,61	15,32
<b>Odmaralište*</b>	7.474	43.366	6.862	39.495	108,92	109,80	0,87
<b>Ukupno</b>	<b>893.172</b>	<b>4.976.550</b>	<b>859.668</b>	<b>4.961.474</b>	<b>103,90</b>	<b>100,30</b>	<b>100,00</b>
<b>Indeks 2019.</b>	<b>105,32</b>	<b>102,74</b>					

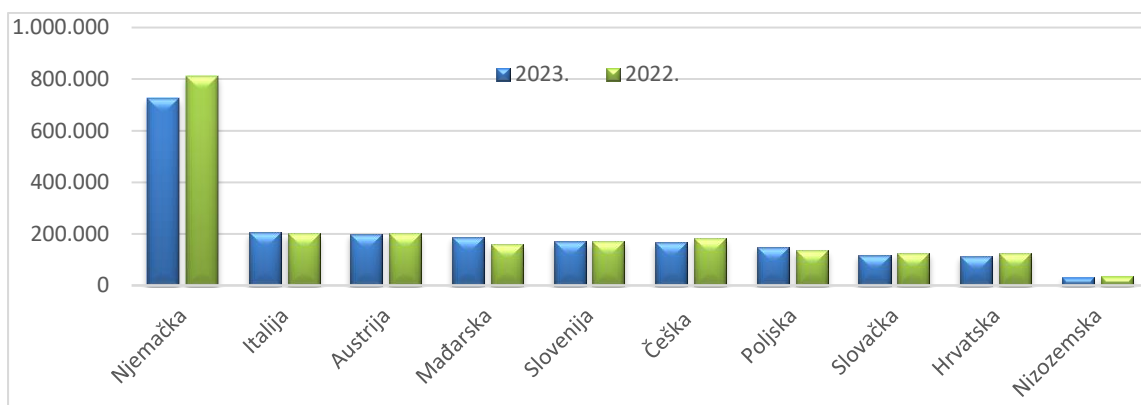
Izvor: E visitor 3.10.2023, 2022/2019 g. 21.9.2023.

### 1.1.-30.9.2023.g. SMJEŠTAJ U DOMAĆINSTVU

SMJEŠTAJ U DOMAĆINSTVU	DOLASCI	Indeks 23/22	NOĆENJA	Indeks 23/22	Udjel %
KRK	102.647	103,56	614.356	99,88	24,10
MALINSKA	78.878	99,60	526.670	98,27	20,66
BAŠKA	87.218	99,83	509.381	96,70	19,98
DOBRINJ	53.638	100,23	374.682	98,69	14,70
OMIŠALJ	34.516	102,40	216.140	98,68	8,48
PUNAT	34.657	101,23	202.543	96,40	7,94
VRBNIK	16.654	103,36	105.185	99,91	4,14
UKUPNO	<b>408.208</b>	<b>101,23</b>	<b>2.548.957</b>	<b>98,35</b>	<b>100,00</b>
Indeks 2019	102,27		102,11		

Izvor: TZ otoka Krka /Evisitor 3.10.2023.

### Ostvarena noćenja u smještaju domaćinstva po tržištima u razdoblju siječanj-rujan 2023.



Obiteljski smještaj je zastupljen u ukupnim noćenjima sa **51,22%**. Ostvarenja su u dolascima veća za 1,23% u odnosu na 2022. godinu a u noćenjima je za 1,65% manje. Najviše su boravili gosti iz **Njemačke, koji sudjeluju u noćenjima u obiteljskom smještaju sa 13%**, na drugom mjestu su Talijani koji su ostvarili za 2,18% više noćenja od 2022 godine, te Austrijanci su na trećem mjestu koji je po ostvarenim noćenjima bilo na razini 2022. godine. Na 4. mjestu su Mađari koji su ostvarili više noćenja za 17%.

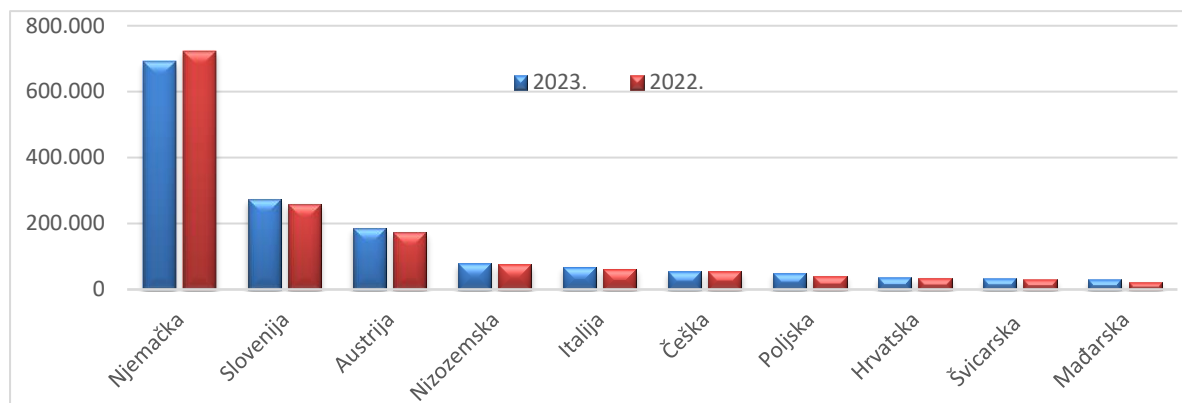
**Prosjek boravka u obiteljskom smještaju je 6,19 dana.**

### 1.1. - 30.9.2023.g. KAMPOVI

KAMPOVI	DOLASCI	Indeks 23/22	NOĆENJA	Indeks 23/22	Udjel %
KRK	102.861	108,49	601.821	105,16	37,11
OMIŠALJ	77.889	108,57	388.918	101,40	23,98
BAŠKA	48.252	105,05	290.562	101,62	17,91
PUNAT	50.660	104,47	260.380	99,78	16,05
DOBRINJ	16.653	110,00	80.175	104,32	4,95
MALINSKA	-	-	-	-	-
VRBNIK	-	-	-	-	-
UKUPNO	<b>296.315</b>	<b>107,29</b>	<b>1.621.856</b>	<b>102,66</b>	
INDEKS 2019.	114,96		109,87		<b>100,00</b>

Izvor: TZ otoka Krka /E visitor 3.10.2023.

### Ostvarena noćenja u kampovima po tržištima



Kampovi otoka Krka su zastupljeni sa **32,59%**. Ostvarenja su u dolascima bolja za 7,29% a u noćenjima za 2,66%. Najviše su u kampovima zastupljeni gosti iz Njemačke (42%) a ostvarili su za 4,18% manje noćenja u odnosu na 2022. godinu. Na drugom mjestu su Slovenci sa učešćem od 17%, a ostvarenja su veća za 5,72% u odnosu na 2022. godinu, a na trećem mjestu su Austrijanci sa učešćem od 11,50%, a imaju povećanje od 7,7% u noćenjima.

Slijede, Nizozemci (učešće 5,00%) te Talijani (učešće 4%).

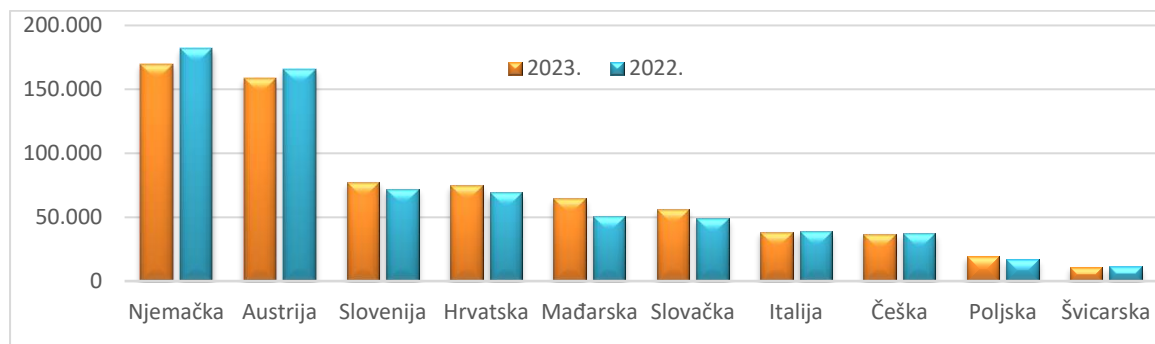
### Prosjeak boravka u kampovima je 5,5 dana.

#### 1.1. - 30.9.2023.g. HOTELI

HOTELI	DOLASCI	Indeks 23/22	NOĆENJA	Indeks 23/22	Udjel %
OMIŠALJ	55.899	114,15	240.850	108,12	31,59
BAŠKA	39.063	104,11	169.440	102,28	22,22
KRK	33.571	93,27	143.104	98,60	18,77
MALINSKA	26.652	99,38	107.685	90,51	14,12
PUNAT	21.352	109,72	84.338	105,12	11,06
VRBNIK	3.814	100,69	12.633	98,64	1,67
DOBRINJ	824	98,33	4.321	91,55	0,57
<b>UKUPNO</b>	<b>181.175</b>	<b>104,49</b>	<b>762.371</b>	<b>101,61</b>	<b>100,00</b>
Indeks 2019.	99,07		92,00		

Izvor: Evisitor 3.10.2023.

### Ostvarena noćenja u hotelima po tržištima



Hoteli sudjeluju u ukupnim noćenjima sa **15,32%**. Ukupno je u tom razdoblju ostvareno za 4,49% više dolazaka, a u noćenjima su veća za 1,61%. Najviše su boravili u hotelima Nijemci (22%), a bilo ih je manje za 6,5%, slijede Austrijanci (učešće 21%), a kojih je bilo manje za 4,5%, zatim Slovenci sa učešćem od 10% te domaći gosti koju su ostvarili u hotelima za 1% više noćenja, sa učešćem u noćenjima od 10%.

### Prosjeak boravka u hotelima je 4,2 dana.

**Ostvareni rezultati u razdoblju siječanj – rujan 2023. g. po mjestima su slijedeći:**

Mjesta	Dolasci	Indeks 23/22	Noćenja	Indeks 23/22	Udjel
KRK	239.126	103,99	1.359.608	102,01	27,32
BAŠKA	177.974	102,28	989.123	99,31	19,88
OMIŠALJ	168.461	109,00	846.815	102,50	17,02
MALINSKA	106.083	99,25	636.296	96,80	12,79
PUNAT	109.945	104,83	567.712	99,64	11,41
DOBRINJ	71.115	102,34	459.178	99,55	9,23
VRBNIK	20.468	102,85	117.818	99,77	2,37
<b>UKUPNO</b>	<b>893.172</b>	<b>103,90</b>	<b>4.976.550</b>	<b>100,30</b>	<b>100</b>
<b>Indeks 2019.</b>	<b>105,32</b>		<b>102,74</b>		

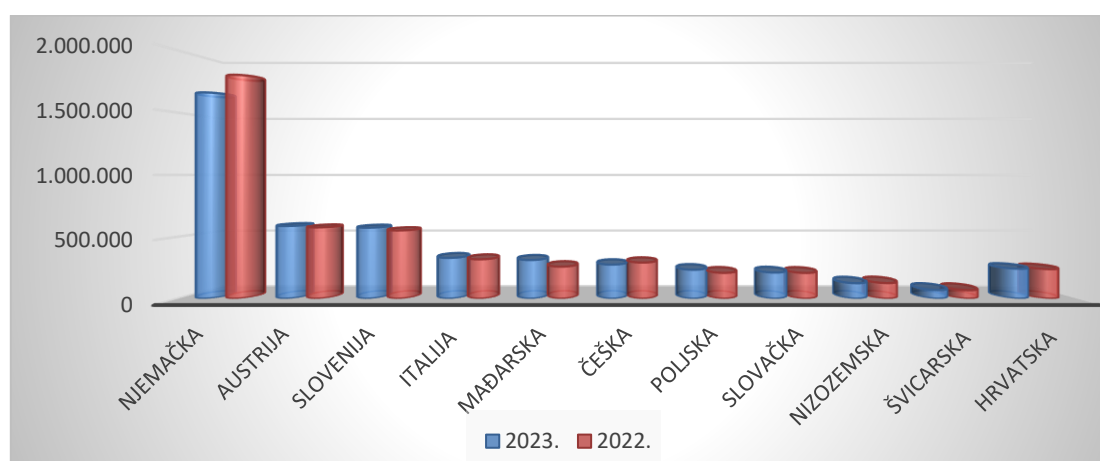
Izvor: Evisitor 3.10.2023.

**TOP TEN TRŽIŠTA U RAZDOBLJU SIJEČANJ – RUJAN 2023.**

ZEMLJE	DOLASCI 2023.	INDEKS 23/22	NOĆENJA 2023.	INDKES 23/22	UDJEL %
NJEMAČKA	234.284	94,89	1.661.951	92,15	33,40
AUSTRIJA	111.802	102,89	586.172	101,96	11,78
SLOVENIJA	121.189	109,77	572.660	104,00	11,51
ITALIJA	65.925	103,33	328.860	103,67	6,61
MAĐARSKA	65.662	123,63	311.615	120,69	6,26
ČEŠKA	44.404	96,03	274.585	94,26	5,52
POLJSKA	39.290	113,67	233.073	112,10	4,68
SLOVAČKA	34.792	104,34	210.477	101,52	4,23
NIZOZEMSKA	22.477	100,98	124.212	99,13	2,50
ŠVICARSKA	15.049	105,68	68.979	101,95	1,39
HRVATSKA	61.067	104,36	241.046	101,46	4,84

Izvor: E visitor – 3.10.2023.

**Ostvarena noćenja 1.1 -30.9.2023. po tržištima u usporedbi sa 2022.g.**



Izvor: E- visitor 3.10.2023.

Prosjeak boravka turista u razdoblju siječanj-rujan 2023.g. je 5,5 dana.

Ukupni kapacitet na otoku Krku je 59.740 osnovnih kreveta i 6.684 pomoćnih kreveta a što je za 3% povećanje u osnovnim krevetima , a 15% povećanje u pomoćnim krevetima

**Turistički promet po organizaciji dolaska u razdoblju siječanj-rujan 2023.**

	Dolasci		Noćenja		Ukupno		%
	Domaći	Strani	Domaći	Strani	DOLASCI	NOĆENJA	
<b>Individualno</b>	47.626	640.839	196.077	3.625.347	<b>688.465</b>	<b>3.821.424</b>	<b>76,79</b>
<b>Agencijski</b>	13.441	191.266	44.969	1.110.157	<b>204.707</b>	<b>1.155.126</b>	<b>23,21</b>
<b>Ukupno</b>	61.068	832.105	241.046	4.735.504	<b>893.172</b>	<b>4.976.550</b>	100,00

Izvor E visitor 3.10.2023.

**NEKOMERCIJALNI SMJEŠTAJ razdoblje siječanj – rujan 2023.**

U nekomercijalnim objektima u razdoblju siječanj - rujan 2023. na otoku Krku je ukupno boravilo 42.484 osoba (-5,04%), a ostvareno je 1.280.544 noćenja , na razini 2022. godine

**Nekomercijalan smještaj**

Vrste objekata	1.1.-30.9.2023.		1.1.-30.9.2022.		Indeks dolazaka	Indeks noćenja	Udjel noćenja u prometu
	dolasci	Noćenja	dolasci	Noćenja			
Kuće za odmor	19.119	604.451	19.652	603.793	97,29	100,11	47,20
Stanovi za odmor	16.982	575.994	17.995	559.766	94,37	102,90	44,98
Prijatelji	6.383	100.099	7.093	107.596	89,99	93,03	7,82
<b>Ukupno</b>	<b>42.484</b>	<b>1.280.544</b>	<b>44.740</b>	<b>1.271.155</b>	<b>94,96</b>	<b>100,74</b>	<b>100,00</b>

Izvor : E visitor 3.10.23.

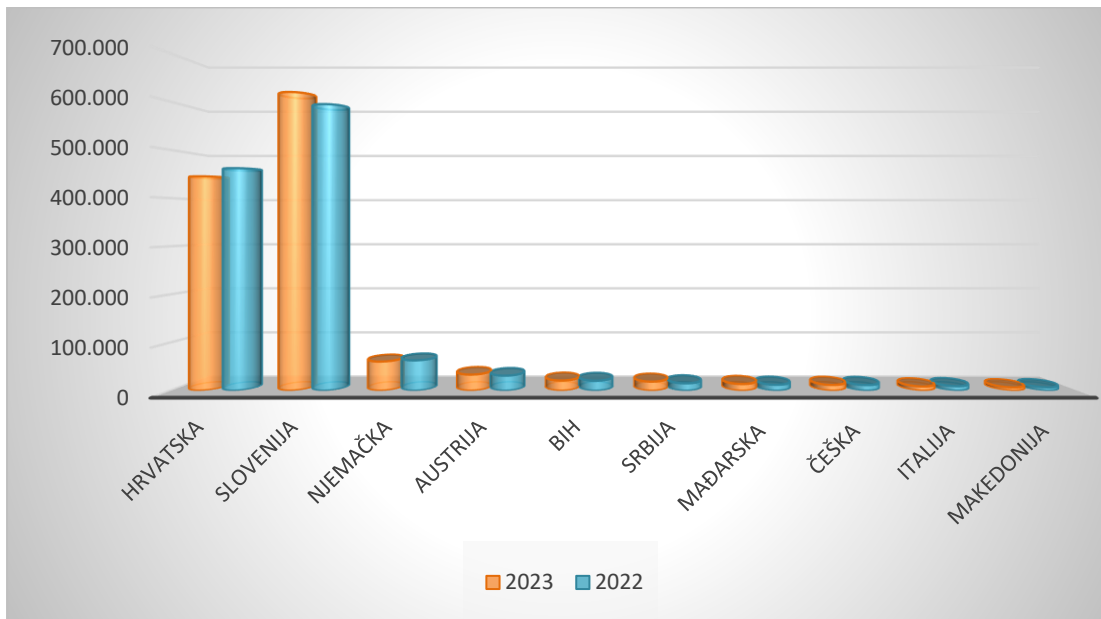
**Ostvarena noćenja po mjestima u nekomercijalnom smještaju 1.1.-30.9.2023.**

Mjesta	Dolasci	Indeks 23/22	Noćenja	Indeks 23/22	Udjel
DOBRINJ	9.313	94,38	379.993	98,99	29,67
MALINSKA	12.326	96,30	353.391	113,11	27,60
OMIŠALJ	4.680	93,84	198.754	95,97	15,52
KRK	8.297	93,76	154.881	98,86	12,09
PUNAT	4.008	95,00	98.437	99,39	7,69
BAŠKA	2.519	90,22	64.433	80,31	5,03
VRBNIK	1.341	109,38	30.655	96,39	2,39
<b>UKUPNO</b>	<b>42.484</b>	<b>94,96</b>	<b>1.280.544</b>	<b>100,74</b>	<b>100,00</b>

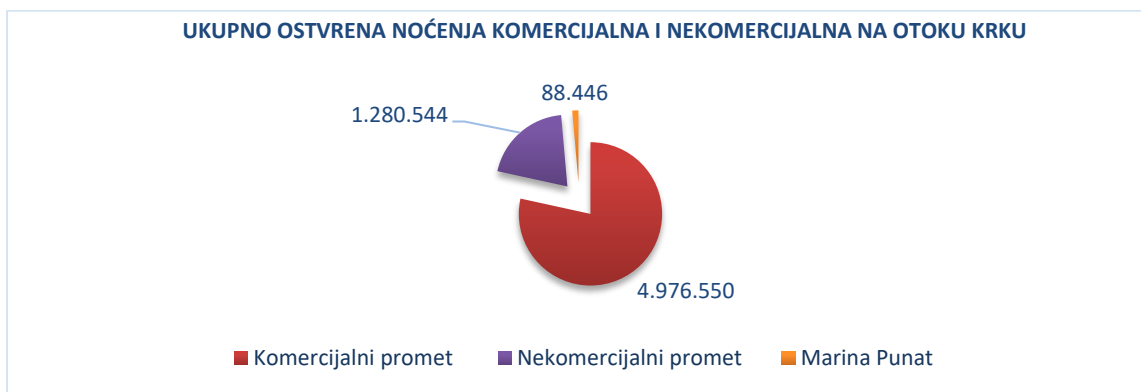
Izvor: Evisitor 3.10.2023.



Tablica za nekomercijalni smještaj siječanj-rujan 2023



Izvor e visitor



Izvor: E visitor 3.10.2023.

Krk, 5.10.2023.

Izveštaj sastavila:  
Mr.sc. Majda Šale