



OSTVARENI TURISTIČKI PROMET NA PODRUČJU OTOKA KRKA U LISTOPADU

I U RAZDOBLJU SIJEČANJ – LISTOPAD 2023.

Na području otoka Krka ostvareno je **u listopadu 2023.godine**

	Dolasci	Indeks 23/22	Noćenja	Indeks 23/22
Domaći	4.701	115,11	10.292	114,81
Strani	29.491	89,81	136.057	101,21
UKUPNO	34.192	92,61	146.349	102,06
2019.	30.538			
Indeks 23/19		111,97		116,36

Izvor: e visitor 6.11.2023.

Rezultati prema vrstama smještajnih kapaciteta /objekata u listopadu 2023.g.

Vrsta objekta	1.10.-31.10.2023.		1.10.-31.10.2022.		Indeks		%
	Dolasci	Noćenja	Dolasci	Noćenja	Dolasci	Noćenja	
Smještaj u domaćinstvu	5.207	29.561	5.187	26.714	100,39	110,66	20,20
Kampovi	13.255	61.787	16.006	64.722	82,81	95,47	42,22
Hoteli	15.664	54.858	15.620	51.680	100,28	106,15	37,48
Odmaralište*	66	143	107	275	61,68	52,00	0,10
Ukupno	34.192	146.349	36.920	143.391	92,61	102,06	100,00
Indeks 2019.							

Izvor: E visitor 6.11.2023, 2023/2019.g. 26.10.2023.

Odmaralište* uključuje i hostel i prenočište

Rezultati za listopad MARINA PUNAT

MARINA PUNAT	Dolasci	Indeks 23/22	Noćenja	Indeks 23/22
Domaći	61	217,86	340	357,89
Strani	701	73,95	5.219	103,20
UKUPNO	762	78,07	5.559	107,90

Izvor: e visitor 6.11.2023

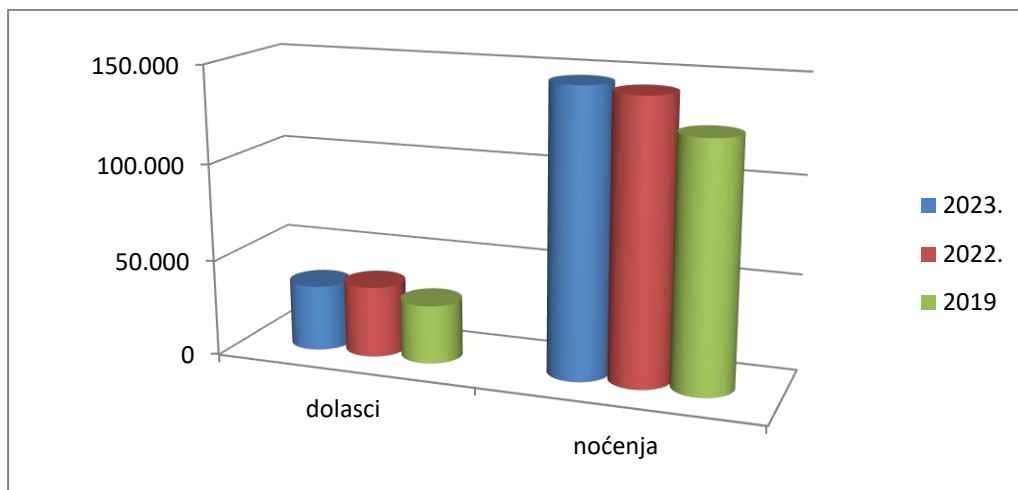
Ostvareni rezultati u listopadu 2023. godine po mjestima su slijedeća

Mjesta	DOLASCI	Indeks 23/22	NOĆENJA	Indeks 23/22	Udjel
<i>KRK</i>	11.169	80,67	57.032	93,56	38,97
<i>OMIŠALJ</i>	11.713	94,27	44.080	100,74	30,12
<i>MALINSKA</i>	3.327	101,71	14.473	118,58	9,89
<i>BAŠKA</i>	4.053	99,36	12.422	97,50	8,49

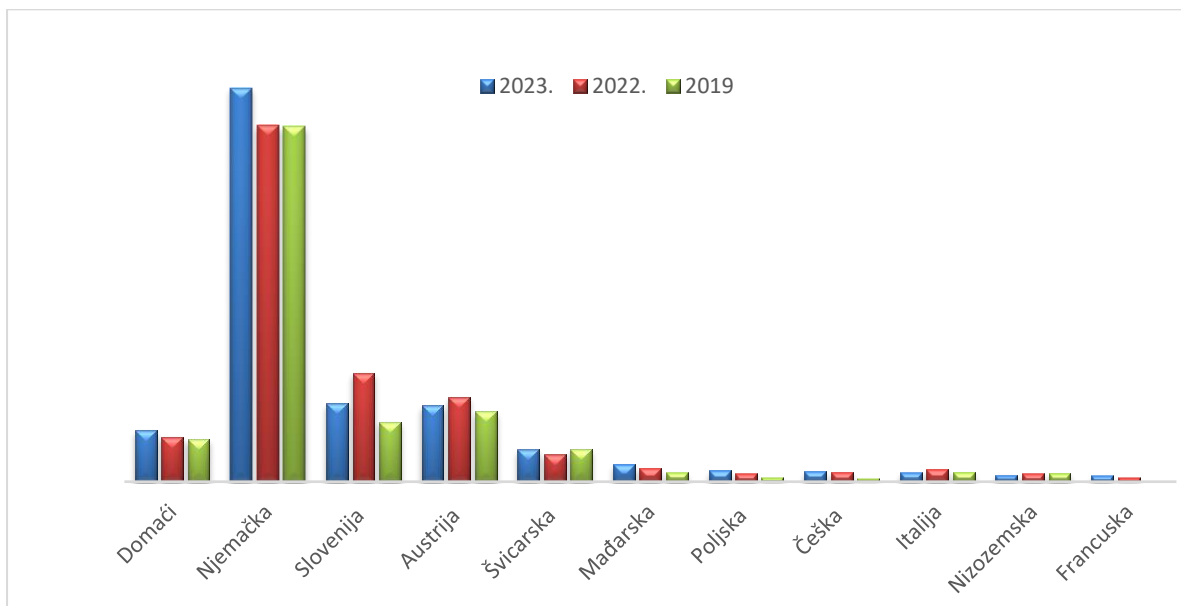
<i>PUNAT</i>	2.349	128,71	9.364	148,00	6,40
<i>DOBRINJ</i>	1.048	113,42	6.439	125,20	4,40
<i>VRBNIK</i>	533	96,73	2.539	112,35	1,73
UKUPNO	34.192	92,61	146.349	102,06	100,00

Izvor: E visitor TZ otoka Krka 6.11.2023./podaci za 2022. E visitor na dan 26.10.2023.

Dolasci i noćenja u listopadu 2023.g. u usporedbi sa prethodnim godinama



Struktura noćenja po tržištima za listopad 2023.g. u usporedbi sa prethodnim godinama 2022. i 2019. godinom



Izvor: E visitor TZ otoka Krka 6.11.2023.

U listopadu je dobar dio objekata kampova i hotela (druga polovina listopada) zatvoreno a što je utjecalo i na rezultate , a ostvareno je u listopadu 34.192 dolazaka , a što je za 7% manje u odnosu na 2022. godinu, a 11% više od 2019.godine , a noćenja je ostvareno za 2,06% više u odnosu na 2022. godinu, te za 16% više od 2019. godine. Najviše dolazaka je ostvareno u hotelima 15.664 dolazaka , a najviše noćenja je ostvareno u kampovima 61.787. Hoteli imaju učešće 37,48%, kampovi 42,22% ,a obiteljski smještaj 20,20%, a ostvareno je u obiteljskom smještaju 29.561 noćenja.

Najveći broj gostiju boravilo je u Omišlju koji ima učešće 34,26% ukupnih dolazaka na otok Krk, a u noćenjima je zastupljen 30,12% , te u dolascima ima manje za 6% , a ostvarenja u noćenjima su na razini 2022. godine . Slijedi grad Krk sa učešćem od 32,67% u dolascima i u noćenjima 38,97% i **ima najveći broj ostvarenih noćenja**. Slijedi Malinska koji je na trećem mjestu po ostvarenim noćenjima (učešće 9,89%), a Baška je na trećem mjestu po ostvarenim dolascima (učešće 11,85%)

Nijemci su i dalje vodeći i po broju dolazaka i po broju noćenja i njihovo učešće je 53%, a ostvarili su 12.747 dolazaka i 78.664 noćenja što je povećanje od 10%, slijede Slovenci sa 6.005 dolazaka i 15.608 noćenja a što je za više od 20% manje u odnosu na 2022. godinu, slijede Austrijanci sa 3.691 dolazaka i 15.259 noćenja, a što je manje za 11% u odnosu na 2022. godinu.

Na 4 mjesto slijede Švicarci , pa Mađari koji imaju najveće povećanje od 26% u noćenjima u odnosu na 2022. godinu.

Kretanje broja vikendaša , prijatelja u listopadu 2023. godine

U nekomercijalnom smještaju u listopadu je ostvareno 319 dolazaka (-27 %) i 15.908 noćenja (indeks 203) u odnosu na 2022. godinu.

Najveći broj prijavljenih i ostvarenih noćenja u nekomercijalnom smještaju ima na području Općine Malinska (udjel 56,60%, ostvareno je ukupno 89 dolazaka i 9.004 noćenja), te grad Krk sa udjelom od 13,41% 97 dolazaka i 2.134 noćenja.

Nekomercijalan smještaj

Vrste objekata	1.1.-31.10.2023.		1.1.-31.10.2022.		Indeks dolazaka	Indeks noćenja	Udjel noćenja u prometu %
	dolasci	Noćenja	dolasci	Noćenja			
Kuće za odmor	88	5.262	175	3.094	50,29	170,07	33,08
Stanovi za odmor	115	7.380	167	2.656	68,86	277,86	46,39
Prijatelji	116	3.266	94	2.063	123,40	158,31	20,53
Ukupno	319	15.908	436	7.813	73,17	203,61	100,00

Izvor: e visitor 6.11.2023.

U razdoblju **siječanj – listopad 2023. godine prema podacima E visitora na otoku Krku ukupno je ostvareno**

	Dolasci	Indeks 23/22	Noćenja	Indeks 23/22
Domaći	65.795	105,10	251.384	101,96
Strani	861.972	103,36	4.872.635	100,29
UKUPNO	927.767	103,48	5.124.019	100,38
UKUPNO 2019.	878.576		4.969.537	
Indeks 23/19		105,60	103,11	103,11

Izvor: E visitor 7.11.2023.

MARINA PUNAT	Dolasci	Indeks 23/22	Noćenja	Indeks 23/22
Domaći	757	158,37	3.957	158,85
Strani	14.464	103,73	90.048	98,12
UKUPNO	15.221	105,54	94.005	99,72

Izvor: E visitor 7.11.2023

Rezultati prema vrstama smještajnih kapaciteta

Vrsta objekta	1.1.-31.10.2023.		1.1.-31.10.2022.		Indeks		%
	Dolasci	Noćenja	Dolasci	Noćenja	Dolasci	Noćenja	
Smještaj u domaćinstvu	413.808	2.572.643	408.472	2.618.830	101,31	98,24	50,21
Kampovi	309.561	1.683.771	292.183	1.644.590	105,95	102,38	32,86
Hoteli	196.858	823.914	189.006	801.967	104,15	110,67	16,08
Odmaralište*	7.540	43.691	6.927	39.478	108,85	102,74	0,85
Ukupno	927.767	5.124.019	896.588	5.104.865	103,48	100,38	100,00
Indeks 2019.	105,60	103,11					

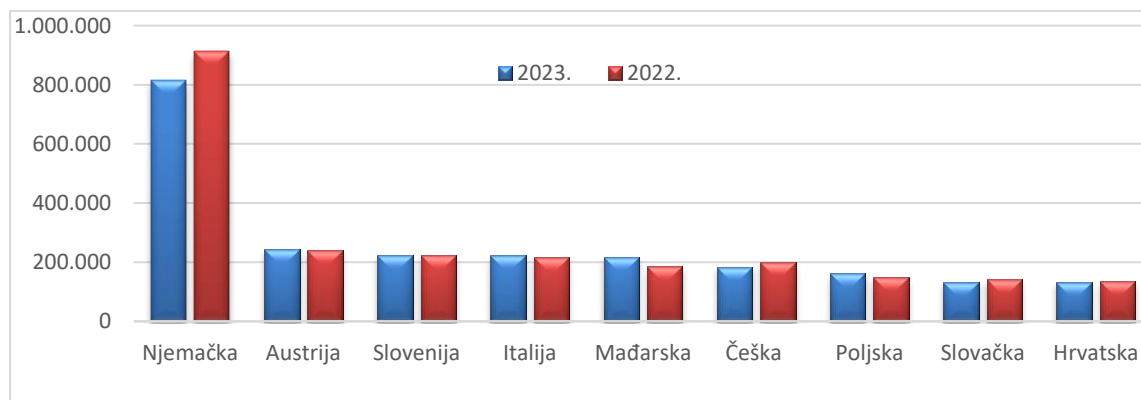
Izvor: E visitor 7.11.2023, 2022/2019 g. 26.10.2023.

1.1.-31.10.2023.g. SMJEŠTAJ U DOMAĆINSTVU

SMJEŠTAJ U DOMAĆINSTVU	DOLASCI	Indeks 23/22	NOĆENJA	Indeks 23/22	Udjel %
KRK	104.649	103,76	624.561	100,06	24,27
MALINSKA	79.676	99,81	524.674	97,29	20,39
BAŠKA	88.213	99,92	513.379	96,80	19,96
DOBRINJ	54.298	100,38	379.513	98,87	14,75
OMIŠALJ	34.930	102,14	218.353	98,59	8,49
PUNAT	35.142	100,97	205.275	96,56	7,98
VRBNIK	16.900	103,27	106.888	100,14	4,16
UKUPNO	413.808	101,31	2.572.643	98,24	100,00
Indeks 2019	102,56		102,07		

Izvor: TZ otoka Krka /Evisitor 7.11..2023.

Ostvarena noćenja u smještaju domaćinstva po tržištima u razdoblju siječanj-listopad 2023.



Obiteljski smještaj je zastupljen u ukupnim noćenjima sa **50,21%**. Ostvarenja su u dolascima veća za 1,31% u odnosu na 2022. godinu a u noćenjima je za 1,76% manje. Najviše su boravili gosti iz **Njemačke, koji sudjeluju u noćenjima u obiteljskom smještaju sa 30%**, a ostvarili su manje noćenja od 11%, na drugom mjestu su Austrijanci koji su ostvarili za 1,99% više noćenja od 2022 godine, te Slovenci na trećem mjestu koji su po ostvarenim noćenjima bili na razini 2022. godine. Na 4. mjestu su Talijani koji su ostvarili više noćenja za 3%.

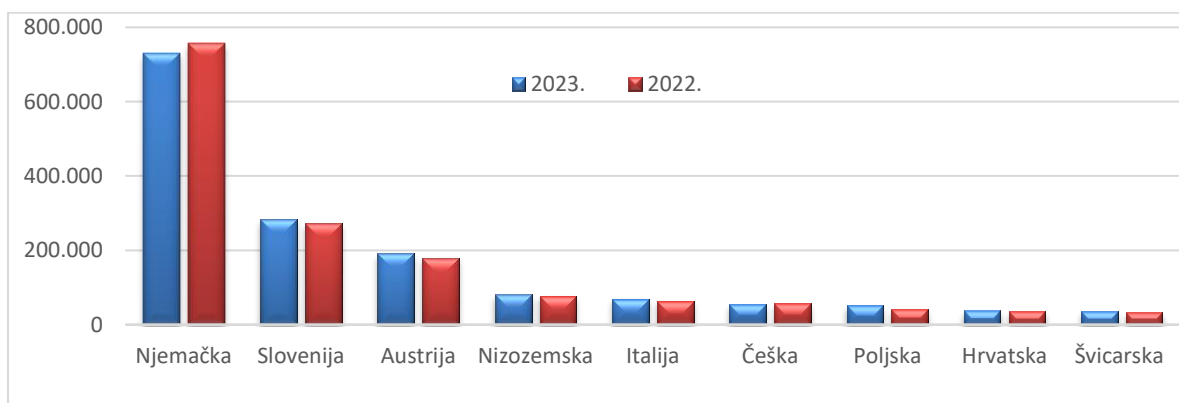
Prosjeak boravka u obiteljskom smještaju je 6,21 dana.

1.1. - 31.10.2023.g. KAMPOVI

KAMPOVI	DOLASCI	Indeks 23/22	NOĆENJA	Indeks 23/22	Udjel %
KRK	109.639	106,39	637.596	104,47	
OMIŠALJ	83.883	106,69	412.901	101,14	
BAŠKA	48.393	103,90	291.331	101,41	
PUNAT	50.660	104,47	260.380	99,77	
DOBRINJ	16.986	110,44	81.563	105,26	
MALINSKA	-	-	-	-	
VRBNIK	-	-	-	-	
UKUPNO	309.561	105,95	1.683.771	102,38	
INDEKS 2019.	116,29		111,26		

Izvor: TZ otoka Krka /E visitor 7.11.2023.

Ostvarena noćenja u kampovima po tržištima



Kampovi otoka Krka su zastupljeni sa **32,86%**. Ostvarenja su u dolascima bolja za 5,95% a u noćenjima za 2,38%. Najviše su u kampovima zastupljeni gosti iz Njemačke (43%) a ostvarili su za 3,50% manje noćenja u odnosu na 2022. godinu. Na drugom mjestu su Slovenci sa učešćem od 16,78% , a ostvarenja su veća za 3,82% u odnosu na 2022. godinu, a na trećem mjestu su Austrijanci sa učešćem od 11,38%, a imaju povećanje od 7,2% u noćenjima.

Slijede, Nizozemci (učešće 5,00%) te Talijani (učešće 4%), a svi imaju povećanja u noćenjima u odnosu na 2022. godinu

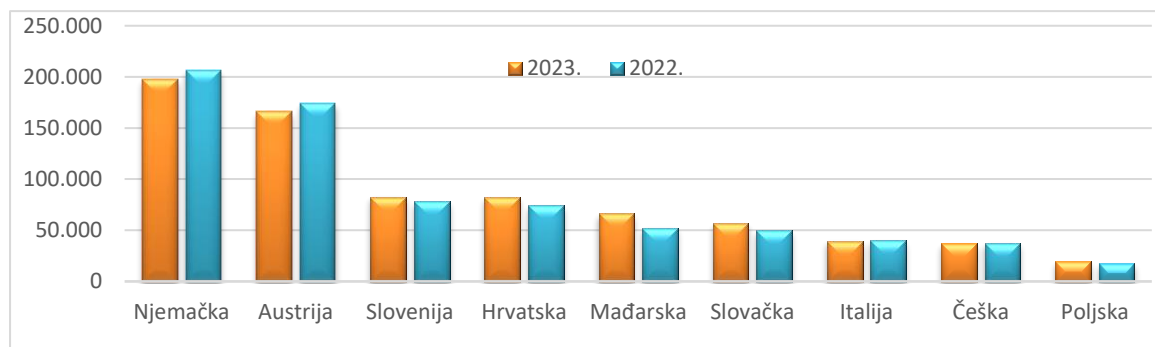
Prosjeak boravka u kampovima je 5,29 dana.

1.1. - 31.10.2023.g. HOTELI

HOTELI	DOLASCI	Indeks 23/22	NOĆENJA	Indeks 23/22	Udjel %
OMIŠALJ	61.195	113,31	258.707	108,10	31,40
BAŠKA	42.025	104,98	177.292	102,22	21,52
KRK	36.171	90,75	154.729	97,36	18,78
MALINSKA	29.225	99,22	124.052	97,06	15,06
PUNAT	23.183	112,38	90.900	108,42	11,03
VRBNIK	4.168	101,98	13.661	100,40	1,66
DOBRINJ	891	95,09	4.573	90,93	0,55
UKUPNO	196.858	104,15	823.914	98,24	100,00
Indeks 2019.	98,12		92,94		

Izvor: Evisitor 7.11.2023.

Ostvarena noćenja u hotelima po tržištima



Hoteli sudjeluju u ukupnim noćenjima sa **16,08%**. Ukupno je u tom razdoblju ostvareno za 4,15% više dolazaka, a u noćenjima 2,74%. Najviše su boravili u hotelima Nijemci (24%), a ostvarili su manje noćenja za 4,5%, slijede Austrijanci (učešće 20%), a kojih je bilo manje za 4,3%, zatim Slovenci sa učešćem od 10% a koji su ostvarili više noćenja za 5,30% te domaći gosti koju su ostvarili u hotelima za 10% više noćenja, sa učešćem u noćenjima od 9,9%.

Prosjek boravka u hotelima je 4,18 dana.

Ostvareni rezultati u razdoblju siječanj – listopad 2023. g. po mjestima su sljedeći:

Mjesta	Dolasci	Indeks 23/22	Noćenja	Indeks 23/22	Udjel
KRK	250.506	102,75	1.417.213	101,68	27,66
BAŠKA	182.072	102,24	1.001.742	99,30	19,55
OMIŠALJ	180.182	107,91	890.911	102,41	17,39
MALINSKA	109.454	99,36	650.849	97,20	12,70
PUNAT	112.310	105,26	577.106	100,17	11,26
DOBRINJ	72.175	102,51	465.649	99,84	9,09
VRBNIK	21.068	103,01	120.549	100,17	2,35
UKUPNO	927.767	103,48	5.124.019	100,38	100,00
Indeks 2019.	105,60		103,11		

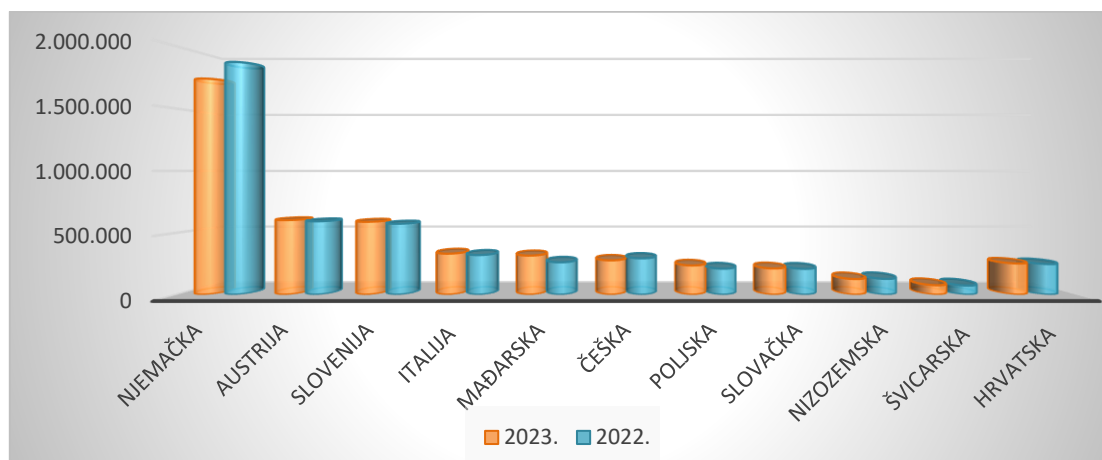
Izvor: Evisitor 7.11.2023.

TOP TEN TRŽIŠTA U RAZDOBLJU SIJEČANJ –LISTOPAD 2023.

ZEMLJE	DOLASCI 2023.	INDEKS 23/22	NOĆENJA 2023.	INDKES 23/22	UDJEL %
NJEMAČKA	247.142	95,14	1.740.886	92,86	33,98
AUSTRIJA	115.521	102,24	601.528	101,63	11,74
SLOVENIJA	127.230	106,82	588.350	102,79	11,48
ITALIJA	66.727	102,97	330.702	103,44	6,45
MAĐARSKA	66.849	123,55	315.179	120,79	6,15
ČEŠKA	44.787	95,90	276.761	94,38	5,40
POLJSKA	39.779	113,85	235.366	112,34	4,59
SLOVAČKA	34.987	104,20	211.274	101,50	4,12
NIZOZEMSKA	22.844	100,76	125.707	99,07	2,45
ŠVICARSKA	16.432	105,85	75.381	103,26	1,47
HRVATSKA	65.795	105,10	251.384	101,96	4,91

Izvor: E visitor – 7.11.2023.

Ostvarena noćenja 1.1 -31.10.2023. po tržištima u usporedbi sa 2022.g.



Izvor: E- visitor 7.11.2023.

Prosjeak boravka turista u razdoblju siječanj-listopad 2023.g. je 5,5 dana.

Ukupni kapacitet na otoku Krku je 59.740 osnovnih kreveta i 6.684 pomoćnih kreveta a što je za 3% povećanje u osnovnim krevetima , a 15% povećanje u pomoćnim krevetima

Turistički promet po organizaciji dolaska u razdoblju siječanj-listopad 2023.

	Dolasci		Noćenja		Ukupno		%
	Domaći	Strani	Domaći	Strani	DOLASCI	NOĆENJA	
Individualno	50.372	660.958	202.505	3.718.786	711.330	3.921.291	76,52
Agencijski	15.423	201.014	48.879	1.153.849	216.437	1.202.728	23,48
Ukupno	65.795	861.972	251.384	4.872.635	927.767	5.124.019	100,00

Izvor E visitor 7.11.2023.

NEKOMERCIJALNI SMJEŠTAJ razdoblje siječanj – listopad 2023.

U nekomercijalnim objektima u razdoblju siječanj - rujna 2023. na otoku Krku je ukupno boravilo 42.484 osoba (-5,04%), a ostvareno je 1.280.544 noćenja , na razini 2022. godine

Nekomercijalan smještaj

Vrste objekata	1.1.-31.10.2023.		1.1.-31.10.2022.		Indeks dolazaka	Indeks noćenja	Udjel noćenja u prometu
	dolasci	Noćenja	dolasci	Noćenja			
Kuće za odmor	19.207	609.660	19.827	606.887	96,87	100,46	47,02
Stanovi za odmor	17.099	583.378	18.162	562.422	94,15	103,73	45,00
Prijatelji	6.509	103.446	7.187	109.659	90,57	94,33	7,98
Ukupno	42.815	1.296.484	45.176	1.278.968	94,77	101,37	100,00

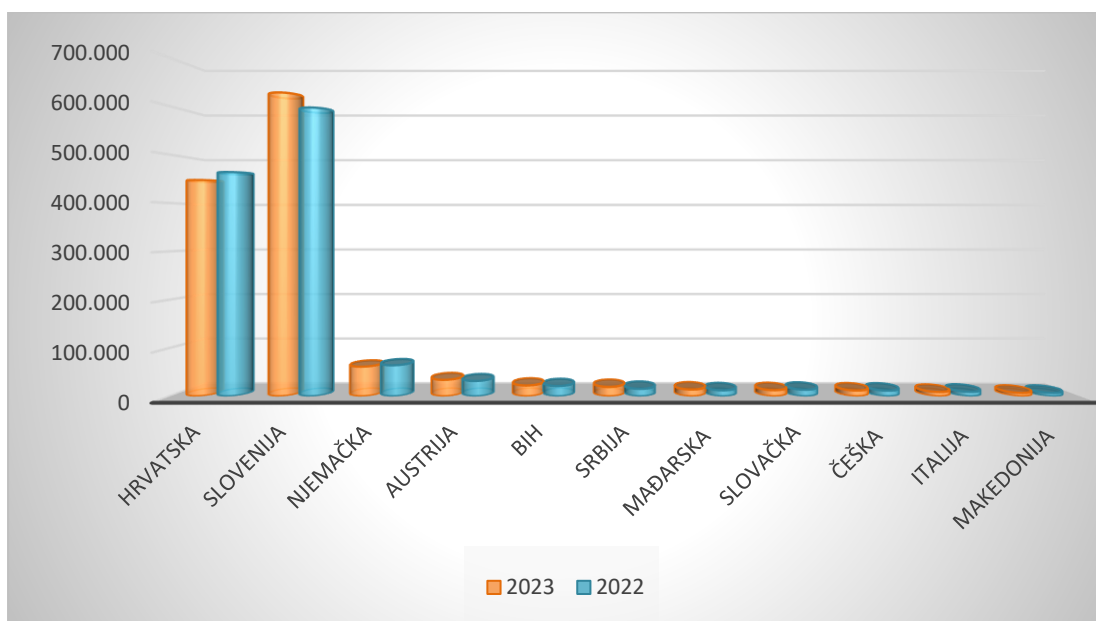
Izvor : E visitor 7.11.23.

Ostvarena noćenja po mjestima u nekomercijalnom smještaju 1.1.-31.10.2023.

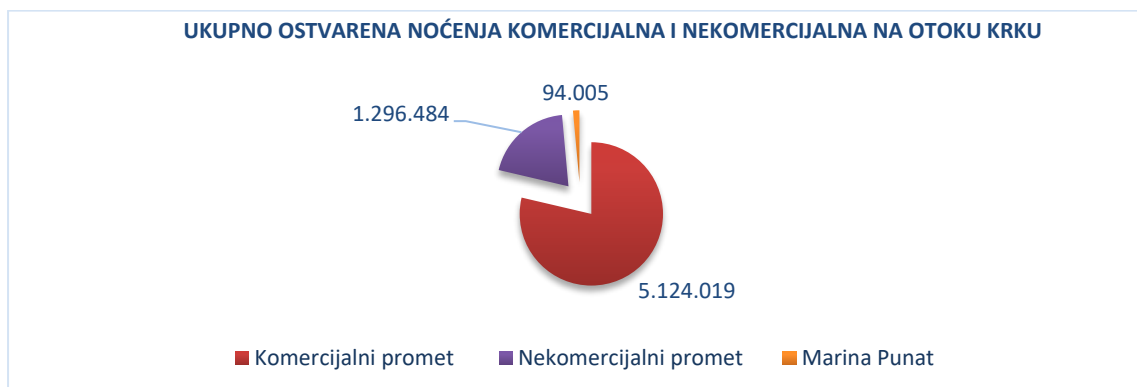
Mjesta	Dolasci	Indeks 23/22	Noćenja	Indeks 23/22	Udjel
DOBRINJ	9.359	94,35	381.819	99,13	29,45
MALINSKA	12.414	95,98	362.402	115,26	27,95
OMIŠALJ	4.689	93,04	199.611	95,95	15,40
KRK	8.394	94,02	157.024	99,07	12,11
PUNAT	4.052	94,52	99.780	99,77	7,70
BAŠKA	2.553	90,69	64.932	80,48	5,01
VRBNIK	1.354	108,06	30.916	96,09	2,38
UKUPNO	42.815	94,77	1.296.484	101,37	100,00

Izvor: Evisitor 7.11.2023.

Tablica za nekomercijalni smještaj siječanj-listopad 2023



Izvor e visitor



Izvor: E visitor 7.11.2023.

Krk, 7.11.2023.

Izveštaj sastavila:
Mr.sc. Majda Šale