



**OSTVARENI TURISTIČKI PROMET NA PODRUČJU OTOKA KRKA U STUDENOM**

**I U RAZDOBLJU SIJEČANJ – STUDENI 2023.**

Na području otoka Krka ostvareno je u studenom 2023.godine

	<b>Dolasci</b>	<b>Indeks 23/22</b>	<b>Noćenja</b>	<b>Indeks 23/22</b>
<b>Domaći</b>	856	64,80	2.696	77,27
<b>Strani</b>	2.139	65,25	9.588	61,77
<b>UKUPNO</b>	2.995	65,12	12.284	64,62
<b>2019.</b>	2.501			
<b>Indeks 23/19</b>		119,75		123,41

Izvor: e visitor 4.12.2023.

Rezultati prema vrstama smještajnih kapaciteta /objekata u studenom 2023.g.

Vrsta objekta	1.11.-30.11.2023.		1.11.-30.11.2022.		Indeks		%
	Dolasci	Noćenja	Dolasci	Noćenja	Dolasci	Noćenja	
<b>Smještaj u domaćinstvu</b>	808	5.088	751	5.422	107,59	93,84	41,42
<b>Kampovi</b>	939	4.021	1.768	8.648	53,11	46,50	32,73
<b>Hoteli</b>	1.195	3.107	2.044	4.828	58,46	64,35	25,29
<b>Odmaralište*</b>	53	68	36	113	147,22	60,18	0,55
<b>Ukupno</b>	<b>2.995</b>	<b>12.284</b>	<b>4.599</b>	<b>19.011</b>	<b>65,12</b>	<b>64,62</b>	<b>100,00</b>
<b>Indeks 2019.</b>	<b>119,75</b>	<b>123,41</b>					

Izvor: E visitor 4.12.2023, 2023/2019.g. 20.11.2023.

Odmaralište\* uključuje i hostel i prenočište

Rezultati za studeni MARINA PUNAT

<b>MARINA PUNAT</b>	<b>Dolasci</b>	<b>Indeks 23/22</b>	<b>Noćenja</b>	<b>Indeks 23/22</b>
<b>Domaći</b>	4	17,39	16	55,17
<b>Strani</b>	10	40,00	161	91,48
<b>UKUPNO</b>	14	29,17	177	86,34

Izvor: e visitor 4.12.2023

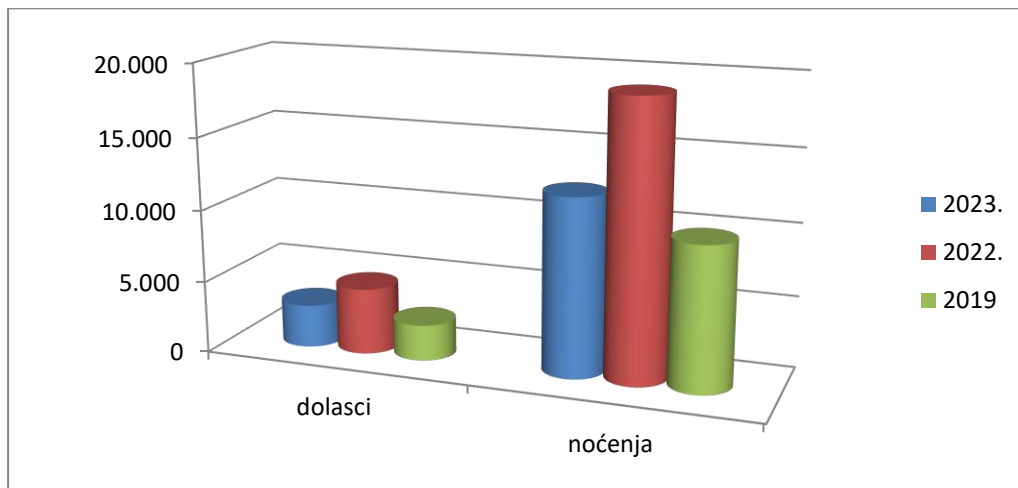
**Ostvareni rezultati u studenom 2023. godine po mjestima su slijedeća**

<b>Mjesta</b>	<b>DOLASCI</b>	<b>Indeks 23/22</b>	<b>NOĆENJA</b>	<b>Indeks 23/22</b>	<b>Udjel</b>
<i>KRK</i>	873	59,11	4.302	53,74	35,02
<i>OMIŠALJ</i>	892	69,58	3.819	80,67	31,09
<i>MALINSKA</i>	568	49,69	1.925	57,02	15,67
<i>PUNAT</i>	370	103,93	925	96,96	7,53
<i>DOBRINJ</i>	85	96,59	525	82,81	4,27

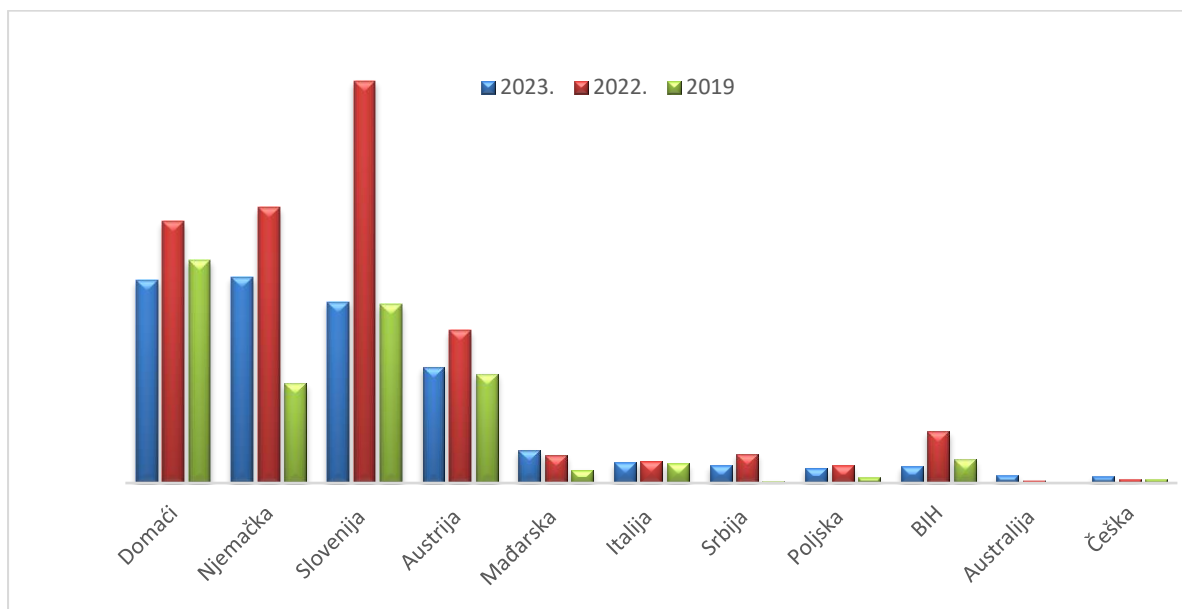
<i>BAŠKA</i>	70	43,21	439	43,25	3,57
<i>VRBNIK</i>	137	150,55	349	119,11	2,84
<b>UKUPNO</b>	<b>2.995</b>	<b>65,12</b>	<b>12.284</b>	<b>64,62</b>	<b>100,00</b>

Izvor: E visitor TZ otoka Krka 4.12.2023./podaci za 2022. E visitor na dan 20.11.2023.

### **Dolasci i noćenja u studenom 2023.g. u usporedbi sa prethodnim godinama**



### **Struktura noćenja po tržištima za studeni 2023.g. u usporedbi sa prethodnim godinama 2022. i 2019. godinom**



Izvor: E visitor TZ otoka Krka 4.12.2023.

Kretanje broja vikendaša , prijatelja u studenom 2023. godine

U **nekomercijalnom smještaju** u studenom je ostvareno 142 dolazaka (+29,09 %) i 8.442 noćenja (indeks 254,51 %) u odnosu na 2022. godinu.

Najveći broj prijavljenih i ostvarenih noćenja u nekomercijalnom smještaju ima na području Općine Malinska (udjel od 64,53%, ostvareno je ukupno 39 dolazaka i 5.448 noćenja), te grad Krk (udjel od 13,21%, ostvareno je ukupno 36 dolazaka i 1.115 noćenja).

**Nekomercijalan smještaj**

Vrste objekata	1.1.-30.11.2023.		1.1.-31.11.2022.		Indeks dolazaka	Indeks noćenja	Udjel noćenja u prometu %
	dolasci	Noćenja	dolasci	Noćenja			
Kuće za odmor	20	2.361	20	894	100,00	264,09	27,97
Stanovi za odmor	48	4.022	44	862	109,09	466,59	47,64
Prijatelji	74	2.059	46	1.561	160,87	131,90	24,39
<b>Ukupno</b>	<b>142</b>	<b>8.442</b>	<b>110</b>	<b>3.317</b>	<b>129,09</b>	<b>254,51</b>	<b>100,00</b>

Izvor: e visitor 4.12.2023.

U razdoblju **siječanj – studeni 2023. godine prema podacima E visitora na otoku Krku ukupno je ostvareno**

	<b>Dolasci</b>	<b>Indeks 23/22</b>	<b>Noćenja</b>	<b>Indeks 23/22</b>
<b>Domaći</b>	66.688	104,33	254.131	101,64
<b>Strani</b>	864.130	103,21	4.882.235	100,17
<b>UKUPNO</b>	<b>930.818</b>	<b>103,29</b>	<b>5.136.366</b>	<b>100,24</b>
<b>UKUPNO 2019.</b>	881.077		4.979.491	
<b>Indeks 23/19</b>		105,65	103,15	

Izvor: E visitor 5.12.2023.

<b>MARINA PUNAT</b>	<b>Dolasci</b>	<b>Indeks 23/22</b>	<b>Noćenja</b>	<b>Indeks 23/22</b>
<b>Domaći</b>	761	151,90	3.973	157,66
<b>Strani</b>	14.474	103,62	90.209	98,10
<b>UKUPNO</b>	<b>15.235</b>	<b>105,29</b>	<b>94.182</b>	<b>99,69</b>

Izvor: E visitor 5.12.2023

**Rezultati prema vrstama smještajnih kapaciteta**

Vrsta objekta	1.1.-30.11.2023.		1.1.-30.11.2022.		Indeks		%
	Dolasci	Noćenja	Dolasci	Noćenja	Dolasci	Noćenja	
<b>Smještaj u domaćinstvu</b>	414.645	2.577.767	409.181	2.623.960	101,34	98,24	50,19
<b>Kampovi</b>	310.500	1.687.792	293.951	1.653.238	105,63	102,09	32,86
<b>Hoteli</b>	198.080	827.048	191.050	806.795	103,68	102,51	16,10
<b>Odmaralište*</b>	7.593	43.759	7.005	39.883	108,39	109,72	0,85
<b>Ukupno</b>	<b>930.818</b>	<b>5.136.366</b>	<b>901.187</b>	<b>5.123.876</b>	<b>103,29</b>	<b>100,24</b>	<b>100,00</b>
<b>Indeks 2019.</b>							

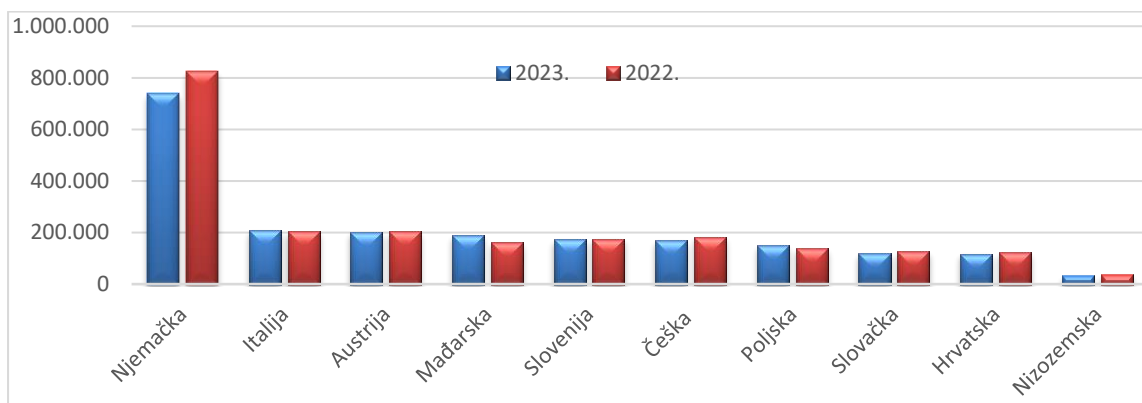
Izvor: E visitor 5.12.2023, 2022/2019 g. 20.11.2023.

### 1.1.- 30.11.2023.g. SMJEŠTAJ U DOMAĆINSTVU

SMJEŠTAJ U DOMAĆINSTVU	DOLASCI	Indeks 23/22	NOĆENJA	Indeks 23/22	Udjel %
KRK	104.864	103,83	626.007	100,05	24,28
MALINSKA	79.865	99,88	525.493	97,26	20,38
BAŠKA	88.291	99,85	513.830	96,72	19,93
DOBRINJ	54.383	100,43	380.004	98,86	14,74
OMIŠALJ	35.059	102,15	219.670	98,77	8,54
PUNAT	35.262	100,88	205.777	96,55	7,98
VRBNIK	16.291	103,30	106.986	100,15	4,15
UKUPNO	<b>414.645</b>	<b>101,34</b>	<b>2.577.767</b>	<b>98,24</b>	<b>100,00</b>
Indeks 2019		102,64		<b>102,13</b>	

Izvor: TZ otoka Krka /Evisitor 5.12.2023.

### Ostvarena noćenja u smještaju domaćinstva po tržištima u razdoblju siječanj-studenj 2023.



Obiteljski smještaj je zastupljen u ukupnim noćenjima sa **50,19 %**. Ostvarenja su u dolascima veća za 1,34% u odnosu na 2022. godinu a u noćenjima je za 1,76% manje. Najviše su boravili gosti iz **Njemačke, koji sudjeluju u noćenjima u obiteljskom smještaju sa 28,68%**, a ostvarili su manje noćenja od 11%, na drugom mjestu su Talijani koji su ostvarili za 2,60% više noćenja od 2022 godine, te su na trećem mjestu Austrijanci koji su po ostvarenim noćenjima bili gotovo na razini 2022. godine (- 0,50%). Na 4. mjestu su Mađari koji su ostvarili više noćenja za 16%.

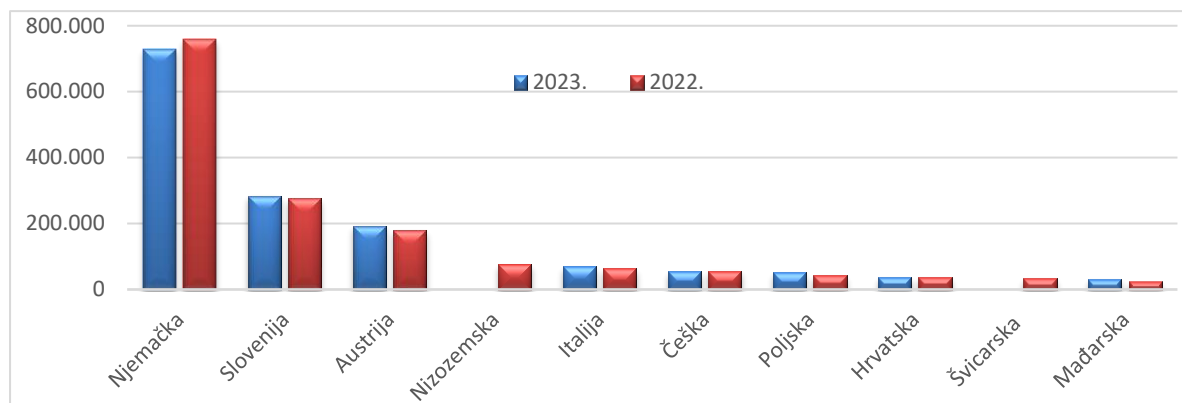
Prosjek boravka u obiteljskom smještaju je 6,21 dan.

### 1.1. - 30.11.2023.g. KAMPOVI

KAMPOVI	DOLASCI	Indeks 23/22	NOĆENJA	Indeks 23/22	Udjel %
KRK	110.146	105,62	640.071	103,79	37,92
OMIŠALJ	84.312	106,52	414.403	100,95	24,55
BAŠKA	48.393	103,89	291.335	101,39	17,26
PUNAT	50.660	104,47	260.380	99,77	15,43
DOBRINJ	16.989	110,46	81.603	105,31	4,84
MALINSKA	-	-	-	-	
VRBNIK	-	-	-	-	
UKUPNO	<b>310.500</b>	<b>105,63</b>	<b>1.687.792</b>	<b>102,09</b>	<b>100,00</b>
INDEKS 2019.		116,59		<b>111,44</b>	

Izvor: TZ otoka Krka /E visitor 5.12.2023.

### Ostvarena noćenja u kampovima po tržištima



Kampovi otoka Krka su zastupljeni **sa 32,86%** . Ostvarenja su u dolascima bolja za 5,63% a u noćenjima za 2,09 % . Najviše su u kampovima zastupljeni gosti iz Njemačke (43,27%) a ostvarili su za 3,80% manje noćenja u odnosu na 2022. godinu. Na drugom mjestu su Slovenci sa učešćem od 16,83% , a ostvarenja su veća za 3,04% u odnosu na 2022. godinu, a na trećem mjestu su Austrijanci sa učešćem od 11,38%, a imaju povećanje od 7,1% u noćenjima. Slijede, Nizozemci (učešće 4,77%) te Talijani ( učešće 4%) , a svi imaju povećanja u noćenjima u odnosu na 2022. godinu.

### Prosjeak boravka u kampovima je 5,43 dana.

#### 1.1. - 30.11.2023.g. HOTELI

HOTELI	DOLASCI	Indeks 23/22	NOĆENJA	Indeks 23/22	Udjel %
OMIŠALJ	61.527	112,63	259.693	107,82	31,40
BAŠKA	42.052	104,98	177.319	102,19	21,44
KRK	36.329	90,91	155.098	97,47	18,75
MALINSKA	29.611	97,20	125.174	96,16	15,13
PUNAT	23.382	112,37	91.269	108,45	11,05
VRBNIK	4.288	103,00	13.922	100,77	1,68
DOBRINJ	891	91,95	4.573	88,85	0,55
<b>UKUPNO</b>	<b>198.080</b>	<b>103,68</b>	<b>827.048</b>	<b>102,51</b>	<b>100,00</b>
Indeks 2019.		97,85		92,09	

Izvor: Evisitor 5.12.2023.

### Ostvarena noćenja u hotelima po tržištima



Hoteli sudjeluju u ukupnim noćenjima sa **16,10%** . Ukupno je u tom razdoblju ostvareno za 3,68% više dolazaka , a noćenja su veća za 2,51%. Najviše su boravili Nijemci (24%), a ostvarili su manje noćenja za 4,5%, slijede Austrijanci (učešće 20%), a kojih je bilo manje za 4,5%, zatim Slovenci sa učešćem od 10% a koji su ostvarili više noćenja za 5,30% te domaći gosti koju su ostvarili u hotelima za 4% više noćenja, sa učešćem od 9,9%.

**Prosjeak boravka u hotelima je 4,17 dana.**

**Ostvareni rezultati u razdoblju siječanj – studeni 2023. g. po mjestima su slijedeći:**

Mjesta	Dolasci	Indeks 23/22	Noćenja	Indeks 23/22	Udjel
KRK	251.386	102,49	1.421.503	101,41	27,68
BAŠKA	182.177	102,20	1.002.224	99,25	19,51
OMIŠALJ	181.074	107,61	894.730	102,29	17,42
MALINSKA	110.029	98,86	652.790	97,01	12,71
PUNAT	112.680	105,25	578.031	100,17	11,25
DOBRINJ	72.263	102,50	466.180	99,82	9,08
VRBNIK	21.209	103,24	120.908	100,22	2,35
<b>UKUPNO</b>	<b>930.818</b>	<b>103,29</b>	<b>5.136.366</b>	<b>100,24</b>	<b>100,00</b>
<b>Indeks 2019.</b>		<b>105,65</b>		<b>103,15</b>	

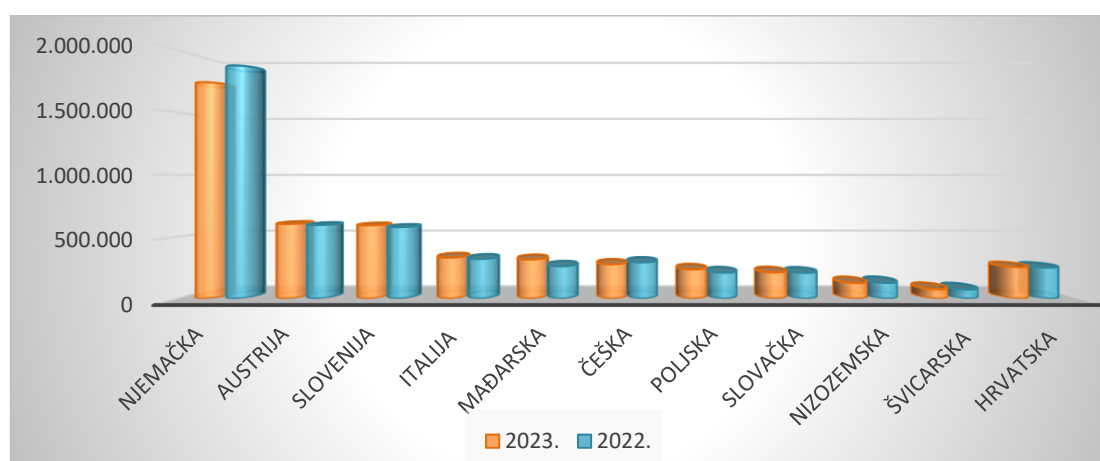
Izvor: Evisitor 5.12.2023.

**TOP TEN TRŽIŠTA U RAZDOBLJU SIJEČANJ –STUDENI 2023.**

ZEMLJE	DOLASCI 2023.	INDEKS 23/22	NOĆENJA 2023.	INDKES 23/22	UDJEL %
NJEMAČKA	247.564	95,11	1.743.641	92,83	33,95
AUSTRIJA	115.887	101,98	603.081	101,55	11,74
SLOVENIJA	127.882	106,21	590.784	102,26	11,50
ITALIJA	66.848	102,98	330.976	103,43	6,44
MAĐARSKA	66.982	123,62	315.621	120,78	6,14
ČEŠKA	44.815	95,93	276.815	94,38	5,39
POLJSKA	39.831	113,77	235.568	112,31	4,59
SLOVAČKA	35.002	104,21	211.352	101,51	4,11
NIZOZEMSKA	22.854	100,67	125.733	99,023	2,45
ŠVICARSKA	16.476	105,83	75.496	103,16	1,47
HRVATSKA	66.688	104,33	254.131	101,64	100,00

Izvor: E visitor – 5.12.2023.

**Ostvarena noćenja 1.1 -30.11.2023. po tržištima u usporedbi sa 2022.g.**



Izvor: E- visitor 5.12.2023.

*Prosjeak boravka turista u razdoblju siječanj-studeni 2023.g. je 5,5 dana.*

Ukupni kapacitet na otoku Krku je 59.740 osnovnih kreveta i 6.684 pomoćnih kreveta a što je za 3% povećanje u osnovnim krevetima , a 15% povećanje u pomoćnim krevetima.

**Turistički promet po organizaciji dolaska u razdoblju siječanj-studenj 2023.**

	Dolasci		Noćenja		Ukupno		%
	Domaći	Strani	Domaći	Strani	DOLASCI	NOĆENJA	
<b>Individualno</b>	51.101	662.758	204.816	3.726.892	<b>713.859</b>	<b>3.981.708</b>	<b>77,52</b>
<b>Agencijski</b>	15.587	201.372	49.315	1.155.343	<b>216.959</b>	<b>1.204.658</b>	<b>22,48</b>
<b>Ukupno</b>	66.688	864.130	254.131	4.882.235	<b>930.818</b>	<b>5.136.366</b>	100,00

Izvor E visitor 5.12.2023.

**NEKOMERCIJALNI SMJEŠTAJ razdoblje siječanj – studeni 2023.**

U nekomercijalnim objektima u razdoblju siječanj – studeni 2023. na otoku Krku je ukupno boravilo 42.961 osoba (-5,04%), a ostvareno je 1.305.004 noćenja , šta je povećanje od 1,77%.

**Nekomercijalan smještaj**

Vrste objekata	1.1.-30.11.2023.		1.1.-30.11.2022.		Indeks dolazaka	Indeks noćenja	Udjel noćenja u prometu
	dolasci	Noćenja	dolasci	Noćenja			
Kuće za odmor	19.230	612.090	19.847	607.781	96,89	100,71	46,90
Stanovi za odmor	17.147	587.400	18.206	563.284	94,18	104,28	45,01
Prijatelji	6.584	105.514	7.233	111.220	91,03	94,87	8,09
<b>Ukupno</b>	<b>42.961</b>	<b>1.305.004</b>	<b>45.286</b>	<b>1.282.285</b>	<b>94,87</b>	<b>101,77</b>	<b>100,00</b>

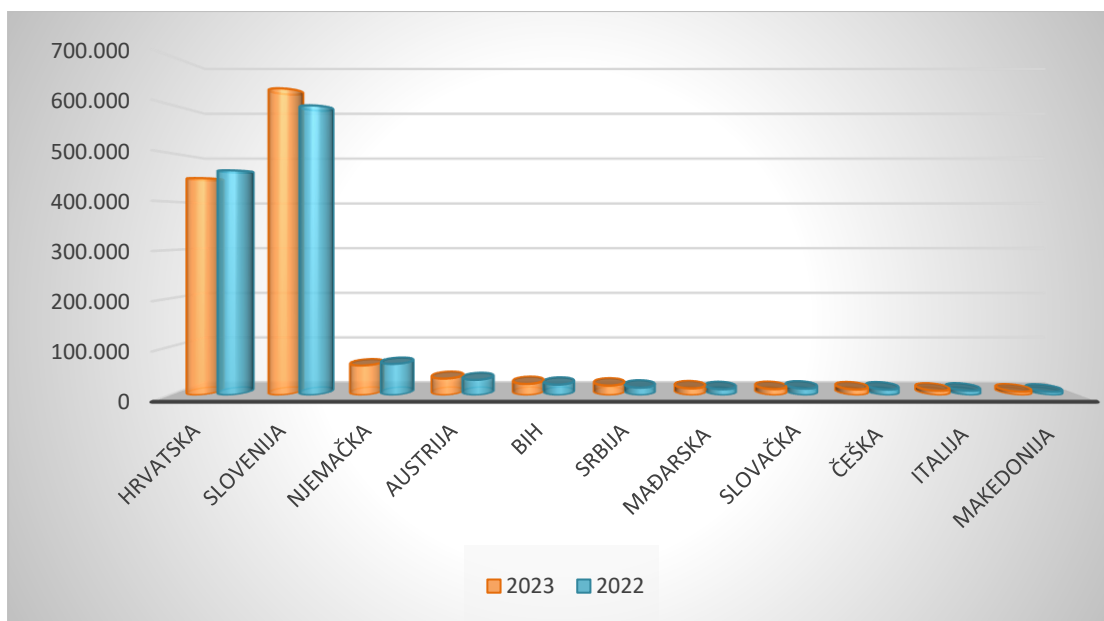
Izvor : E visitor 5.12.23.

**Ostvarena noćenja po mjestima u nekomercijalnom smještaju 1.1.-30.11.2023.**

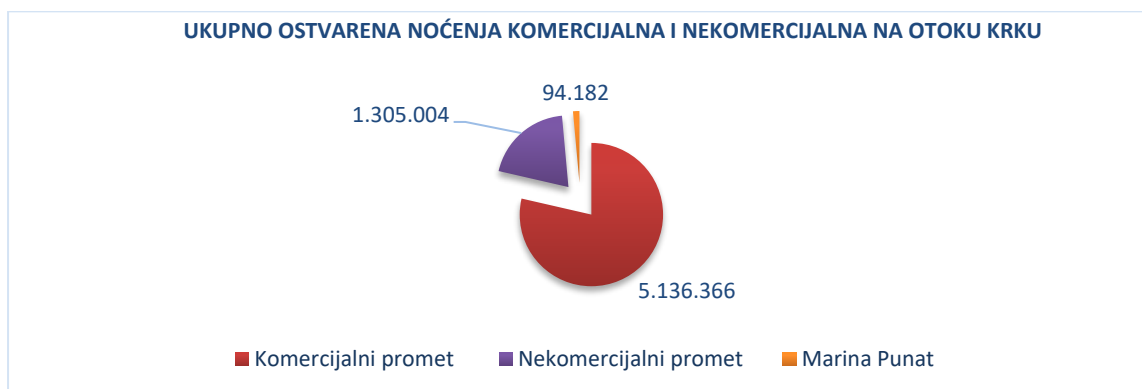
Mjesta	Dolasci	Indeks 23/22	Noćenja	Indeks 23/22	Udjel
DOBRINJ	9.371	94,43	382.437	99,18	29,31
MALINSKA	12.456	95,93	367.917	116,66	28,19
OMIŠALJ	4.704	93,11	200.072	95,99	15,33
KRK	8.430	94,12	158.140	99,23	12,12
PUNAT	4.077	94,92	100.237	99,89	7,68
BAŠKA	2.561	90,88	65.197	80,68	5,00
VRBNIK	1.362	108,44	31.004	95,87	2,38
<b>UKUPNO</b>	<b>42.961</b>	<b>94,87</b>	<b>1.305.004</b>	<b>101,77</b>	<b>100,00</b>

Izvor: Evisitor 5.12.2023.

Tablica za nekomercijalni smještaj siječanj-studenj 2023



Izvor e visitor



Izvor: E visitor 5.12.2023.

Krk, 5.12.2023.  
Izveštaj sastavila:  
Mr.sc. Majda Šale