



OSTVARENI TURISTIČKI PROMET NA PODRUČJU OTOKA KRKA U PROSINCU

I U RAZDOBLJU SIJEČANJ – PROSINAC 2023.

Na području otoka Krka ostvareno je u prosincu 2023.godine

| | Dolasci | Indeks 23/22 | Noćenja | Indeks 23/22 |
|---------------------|---------|--------------|---------|--------------|
| Domaći | 722 | 86,88 | 2.278 | 93,86 |
| Strani | 3.075 | 102,19 | 10.250 | 76,67 |
| UKUPNO | 3.797 | 98,88 | 12.528 | 79,31 |
| 2019. | 3.227 | | | |
| Indeks 23/19 | | 117,66 | | 132,10 |

Izvor: e visitor 4.01.2024.

Rezultati prema vrstama smještajnih kapaciteta /objekata u prosincu 2023.g.

| Vrsta objekta | 1.11.-31.12.2023. | | 1.11.-31.12.2022. | | Indeks | | % |
|-------------------------------|-------------------|---------------|-------------------|---------------|--------------|--------------|---------------|
| | Dolasci | Noćenja | Dolasci | Noćenja | Dolasci | Noćenja | |
| Smještaj u domaćinstvu | 1.031 | 4.601 | 773 | 4.355 | 133,38 | 105,65 | 36,73 |
| Kampovi | 1.613 | 4.907 | 1.249 | 6.788 | 129,14 | 72,79 | 39,17 |
| Hoteli | 1.147 | 3.006 | 1.815 | 4.647 | 63,20 | 64,69 | 23,99 |
| Odmaralište* | 6 | 14 | 3 | 6 | 200,00 | 233,33 | 0,11 |
| Ukupno | 3.797 | 12.528 | 3.840 | 15.796 | 98,88 | 79,31 | 100,00 |
| Indeks 2019. | 117,66 | 132,10 | | | | | |

Izvor: E visitor 4.01.2024, 2023/2019.g. 18.12.2023.

Odmaralište* uključuje i hostel i prenočište

Rezultati za prosinac MARINA PUNAT

| MARINA PUNAT | Dolasci | Indeks 23/22 | Noćenja | Indeks 23/22 |
|---------------------|---------|--------------|---------|--------------|
| Domaći | 2 | 100,00 | 4 | 100,00 |
| Strani | 11 | 275,00 | 38 | 172,73 |
| UKUPNO | 13 | 216,67 | 42 | 161,54 |

Izvor: e visitor 4.01.2024

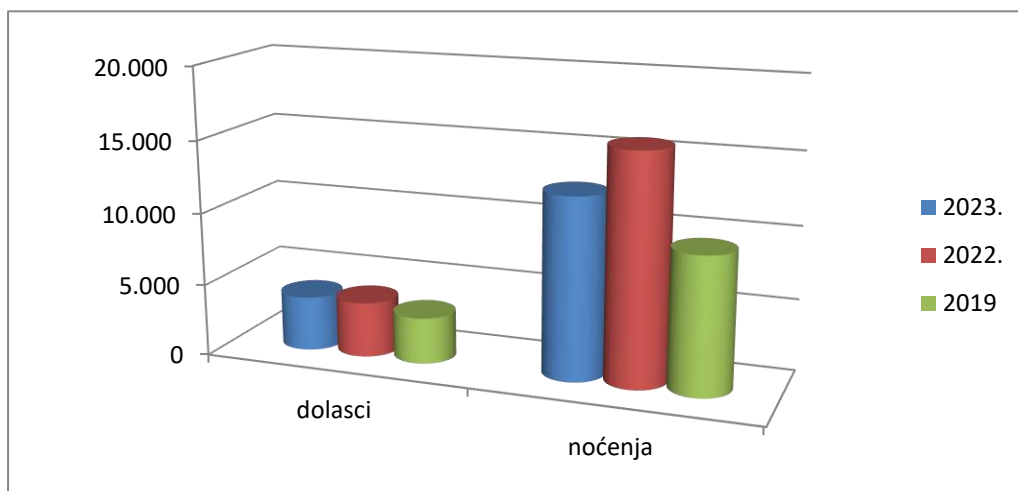
Ostvareni rezultati u prosincu 2023. godine po mjestima su slijedeća

| Mjesta | DOLASCI | Indeks 23/22 | NOĆENJA | Indeks 23/22 | Udjel |
|-----------------|---------|--------------|---------|--------------|-------|
| <i>KRK</i> | 1.653 | 113,53 | 5.658 | 66,53 | 45,16 |
| <i>OMIŠALJ</i> | 1.114 | 113,21 | 3.489 | 118,35 | 27,85 |
| <i>PUNAT</i> | 504 | 125,37 | 1.209 | 129,86 | 9,65 |
| <i>MALINSKA</i> | 185 | 28,42 | 895 | 41,74 | 7,14 |
| <i>DOBRINJ</i> | 129 | 89,58 | 641 | 110,52 | 5,12 |

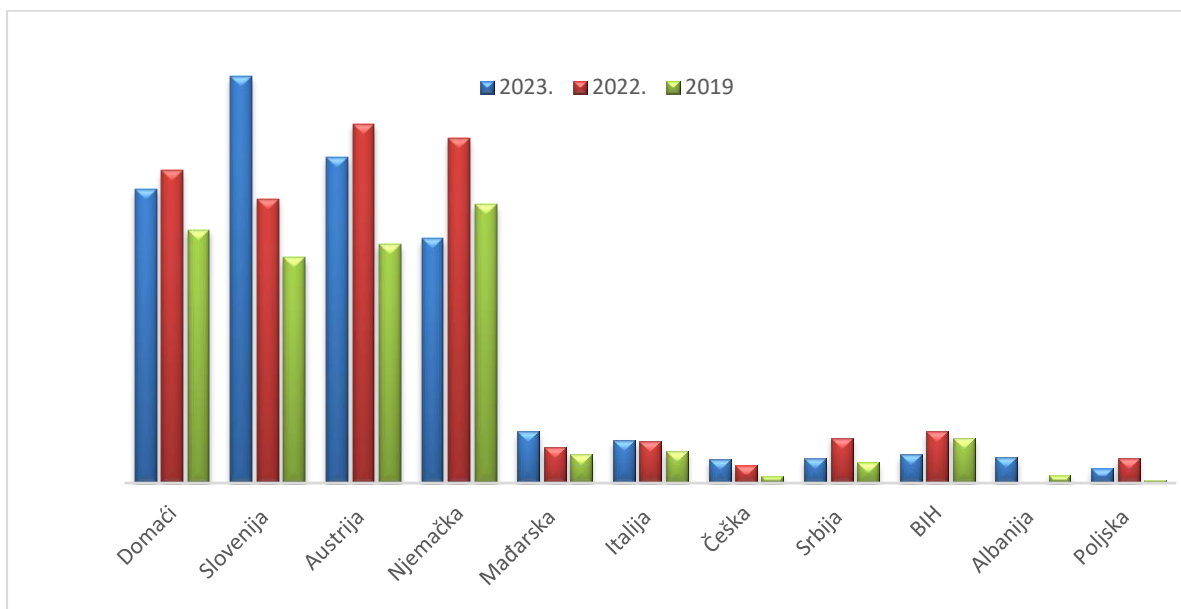
| | | | | | |
|---------------|--------------|--------------|---------------|--------------|---------------|
| <i>BAŠKA</i> | 99 | 132,00 | 384 | 91,87 | 3,07 |
| <i>VRBNIK</i> | 113 | 88,28 | 252 | 92,99 | 2,01 |
| UKUPNO | 3.797 | 98,88 | 12.528 | 79,31 | 100,00 |

Izvor: E visitor TZ otoka Krka 4.1.2024./podaci za 2022. E visitor na dan 18.12.2023.

Dolasci i noćenja u prosincu 2023.g. u usporedbi sa prethodnim godinama



Struktura noćenja po tržištima za prosinac 2023.g. u usporedbi sa prethodnim godinama 2022. i 2019. godinom



Izvor: E visitor TZ otoka Krka 4.01.2024.

Kretanje broja vikendaša, prijatelja u prosincu 2023. godine

U **nekomercijalnom smještaju** u prosincu je ostvareno 122 dolazaka (+4,27 %) i 3.614 noćenja (+54,38%) u odnosu na 2022. godinu.

Najveći broj prijavljenih i ostvarenih noćenja u nekomercijalnom smještaju ima na području Općine Malinska-Dubašnica (udjel 41,86%, ostvareno je ukupno 34 dolazaka i 1.513 noćenja), te grad Krk sa udjelom od 22,72% 42 dolazaka i 821 noćenja.

Nekomercijalan smještaj

| Vrste objekata | 1.1.-31.12.2023. | | 1.1.-31.12.2022. | | Indeks dolazaka | Indeks noćenja | Udjel noćenja u prometu % |
|------------------|------------------|--------------|------------------|--------------|-----------------|----------------|---------------------------|
| | dolasci | Noćenja | dolasci | Noćenja | | | |
| Kuće za odmor | 29 | 820 | 17 | 573 | 170,59 | 143,11 | 22,69 |
| Stanovi za odmor | 40 | 1.395 | 42 | 469 | 95,24 | 297,44 | 38,60 |
| Prijatelji | 53 | 1.399 | 58 | 1.299 | 91,38 | 107,70 | 38,71 |
| Ukupno | 122 | 3.614 | 117 | 2.341 | 104,27 | 154,38 | 100,00 |

Izvor: e visitor 4.01.2024.

U razdoblju **siječanj – prosinac 2023. godine prema podacima E visitora na otoku Krku ukupno je ostvareno**

| | Dolasci | Indeks 23/22 | Noćenja | Indeks 23/22 |
|---------------------|----------------|---------------------|------------------|---------------------|
| Domaći | 67.413 | 104,11 | 256.421 | 101,57 |
| Strani | 867.212 | 103,21 | 4.892.509 | 100,11 |
| UKUPNO | 934.625 | 103,27 | 5.148.930 | 100,18 |
| UKUPNO 2019. | 884.304 | | 4.988.975 | |
| Indeks 23/19 | | 105,69 | | 103,21 |

Izvor: E visitor 4.01.2024.

| MARINA PUNAT | Dolasci | Indeks 23/22 | Noćenja | Indeks 23/22 |
|---------------------|----------------|---------------------|----------------|---------------------|
| Domaći | 763 | 151,69 | 3.977 | 157,57 |
| Strani | 14.485 | 103,66 | 90.247 | 98,12 |
| UKUPNO | 15.248 | 105,33 | 94.224 | 99,71 |

Izvor: E visitor 4.01.2024.

Rezultati prema vrstama smještajnih kapaciteta

| Vrsta objekta | 1.1.-31.12.2023. | | 1.1.-31.12.2022. | | Indeks | | % |
|-------------------------------|------------------|------------------|------------------|------------------|---------------|---------------|---------------|
| | Dolasci | Noćenja | Dolasci | Noćenja | Dolasci | Noćenja | |
| Smještaj u domaćinstvu | 417.433 | 2.589.689 | 409.954 | 2.628.315 | 101,82 | 98,53 | 50,30 |
| Kampovi | 310.365 | 1.685.413 | 295.200 | 1.660.026 | 105,14 | 101,53 | 32,73 |
| Hoteli | 199.228 | 830.055 | 192.865 | 811.442 | 103,30 | 102,29 | 16,12 |
| Odmaralište* | 7.599 | 43.773 | 7.008 | 39.889 | 108,43 | 109,74 | 0,85 |
| Ukupno | 934.625 | 5.148.930 | 905.027 | 5.139.672 | 105,69 | 100,18 | 100,00 |
| Indeks 2019. | 105,69 | 103,21 | | | | | |

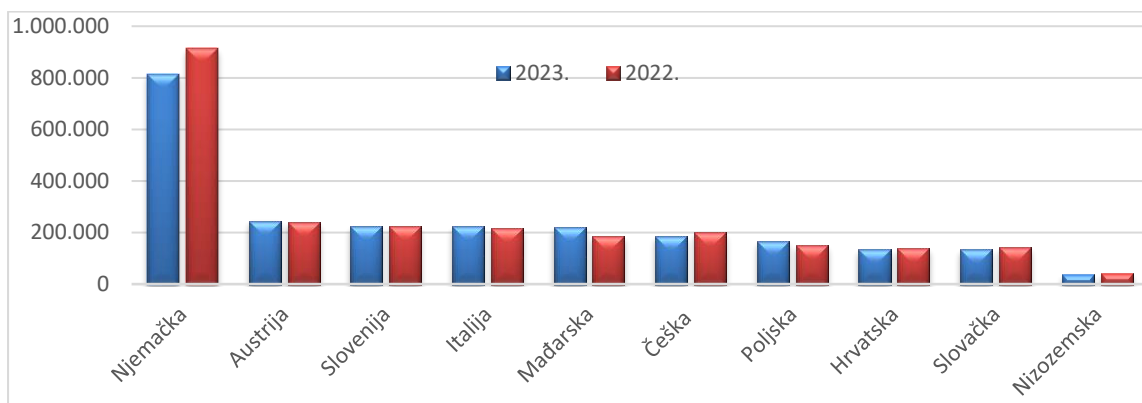
Izvor: E visitor 4.01.2024, 2022/2019 g. 18.12.2023.

1.1.-31.12.2023.g. SMJEŠTAJ U DOMAĆINSTVU

| SMJEŠTAJ U DOMAĆINSTVU | DOLASCI | Indeks 23/22 | NOĆENJA | Indeks 23/22 | Udjel % |
|------------------------|----------------|---------------|------------------|--------------|---------------|
| KRK | 105.185 | 103,96 | 627.520 | 100,09 | 24,23 |
| MALINSKA | 80.049 | 99,05 | 526.073 | 97,20 | 20,31 |
| BAŠKA | 90.138 | 101,86 | 521.446 | 98,08 | 20,13 |
| DOBRINJ | 54.479 | 100,42 | 380.547 | 98,88 | 14,69 |
| OMIŠALJ | 35.191 | 102,20 | 220.628 | 98,90 | 8,52 |
| PUNAT | 35.448 | 100,95 | 206.413 | 96,62 | 7,98 |
| VRBNIK | 16.943 | 103,36 | 107.062 | 100,18 | 4,14 |
| UKUPNO | 417.433 | 101,82 | 2.589.689 | 98,53 | 100,00 |
| Indeks 2019 | 103,11 | | 102,45 | | |

Izvor: TZ otoka Krka /Evisitor 4.1.2024.

Ostvarena noćenja u smještaju domaćinstva po tržištima u razdoblju siječanj-prosinac 2023.



Obiteljski smještaj je zastupljen u ukupnim noćenjima sa **50,30%**. Ostvarenja su u dolascima veća za 1,82% u odnosu na 2022. godinu a u noćenjima su ostvarenja manja za 1,47%. Najviše su boravili gosti iz **Njemačke, koji sudjeluju u noćenjima u obiteljskom smještaju sa 31,49%**, a ostvarili su manje noćenja od 10,68%, na drugom mjestu su gosti iz Austrije koji su ostvarili za 2% više noćenja od 2022 godine, na trećem mjestu su gosti iz Slovenije koji su po ostvarenim noćenjima na razini 2022. godine, a slijede gosti iz Italije koji su ostvarili za 3% više noćenja u odnosu na 2022. godinu.

Gosti iz Hrvatske su za 2,5% manjim ostvarenjima u obiteljskom smještaju u odnosu na 2022. godinu.

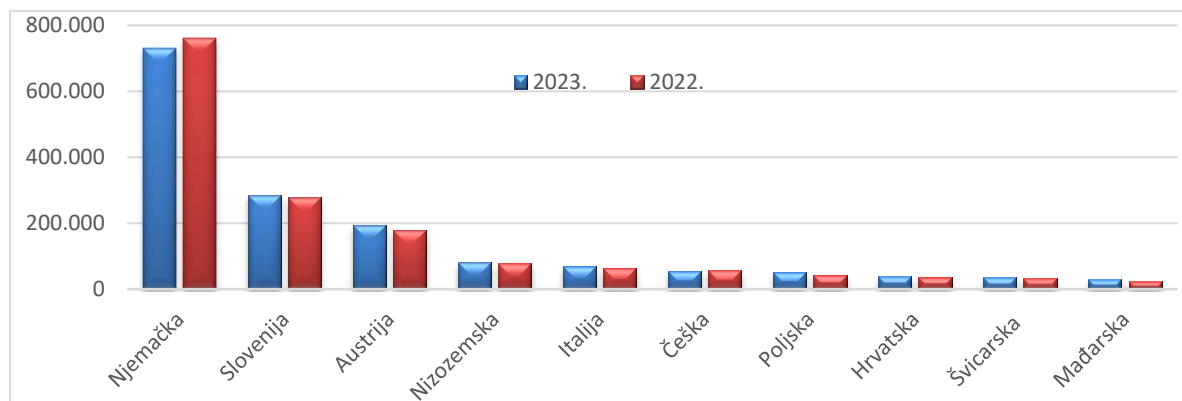
Prosjeck boravka u obiteljskom smještaju je 6,20 dana

1.1. - 31.12.2023.g. KAMPOVI

| KAMPOVI | DOLASCI | Indeks 23/22 | NOĆENJA | Indeks 23/22 | Udjel % |
|--------------|----------------|---------------|------------------|---------------|---------------|
| KRK | 111.324 | 105,82 | 643.961 | 103,40 | 38,21 |
| OMIŠALJ | 84.747 | 106,62 | 415.420 | 101,02 | 24,65 |
| BAŠKA | 46.645 | 103,89 | 284.049 | 101,39 | 16,85 |
| PUNAT | 50.660 | 104,47 | 260.380 | 99,77 | 15,45 |
| DOBRINJ | 16.989 | 110,44 | 81.603 | 105,31 | 4,84 |
| MALINSKA | - | - | - | - | |
| VRBNIK | - | - | - | - | |
| UKUPNO | 310.365 | 105,14 | 1.685.413 | 101,53 | 100,00 |
| INDEKS 2019. | 116,51 | | 111,27 | | |

Izvor: TZ otoka Krka /E visitor 4.01.2024.

Ostvarena noćenja u kampovima po tržištima



Kampovi otoka Krka su zastupljeni sa **32,73%**. Ostvarenja su u dolascima bolja za 5,14% a u noćenjima za 1,53%. Najviše su u kampovima zastupljeni gosti iz Njemačke (43,39%) a ostvarili su za 3,76% manje noćenja u odnosu na 2022. godinu. Na drugom mjestu su Slovenci sa učešćem od 16,98%, a ostvarenja su veća za 3,30% u odnosu na 2022. godinu, a na trećem mjestu su Austrijanci sa učešćem od 11,43%, a imaju povećanje od 7,2% u noćenjima.

Slijede, Nizozemci (učešće 4,78%) te Talijani (učešće 4%), a svi imaju povećanja u noćenjima u odnosu na 2022. godinu.

Domaći gosti su u kampovima na razini 2022. godine.

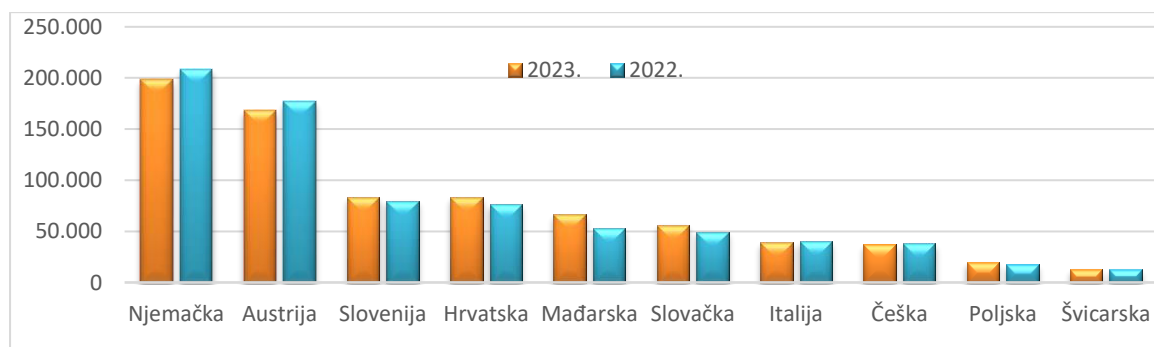
Prosjeck boravka u kampovima je 5,43 dana.

1.1. - 31.12.2023.g. HOTELI

| HOTELI | DOLASCI | Indeks 23/22 | NOĆENJA | Indeks 23/22 | Udjel % |
|---------------|----------------|---------------|----------------|---------------|---------------|
| OMIŠALJ | 62.076 | 112,53 | 261.225 | 107,76 | 31,47 |
| BAŠKA | 42.052 | 104,98 | 177.373 | 102,22 | 21,37 |
| KRK | 36.483 | 90,49 | 155.353 | 96,95 | 18,72 |
| MALINSKA | 29.614 | 95,56 | 125.493 | 95,51 | 15,12 |
| PUNAT | 23.700 | 112,59 | 91.842 | 108,56 | 11,06 |
| VRBNIK | 4.379 | 102,36 | 14.098 | 100,42 | 1,70 |
| DOBRINJ | 924 | 91,39 | 4.671 | 89,26 | 0,56 |
| UKUPNO | 199.228 | 103,30 | 830.055 | 102,29 | 100,00 |
| Indeks 2019. | 97,32 | | 91,84 | | |

Izvor: Evisitor 4.01.2024.

Ostvarena noćenja u hotelima po tržištima



Hoteli sudjeluju u ukupnim noćenjima sa **16,12%**. Ukupno je u tom razdoblju ostvareno za 3,30% više dolazaka, a u noćenjima su veća za 2,29%. Najviše su u hotelima boravili Nijemci (24%), a ostvarili su manje noćenja za 4,5%, slijede Austrijanci (učešće 20%), a ostvarili su manje noćenja za 5%, zatim Slovenci sa učešćem od 10% a koji su ostvarili više noćenja za 4%, domaći gosti su ostvarili u hotelima za 8,9% više noćenja, sa učešćem u noćenjima od 10%.

Prosjeak boravka u hotelima je 4,17 dana.

Ostvareni rezultati u razdoblju siječanj – prosinac 2023. g. po mjestima su slijedeći:

| Mjesta | Dolasci | Indeks 23/22 | Noćenja | Indeks 23/22 | Udjel |
|---------------------|----------------|---------------|------------------|---------------|---------------|
| KRK | 253.039 | 102,55 | 1.427.161 | 101,20 | 27,72 |
| BAŠKA | 182.276 | 102,22 | 1.002.608 | 99,25 | 19,47 |
| OMIŠALJ | 182.196 | 107,65 | 898.251 | 102,35 | 17,45 |
| MALINSKA | 110.216 | 98,45 | 653.689 | 96,83 | 12,70 |
| PUNAT | 113.184 | 105,33 | 579.240 | 100,22 | 11,25 |
| DOBRINJ | 72.392 | 102,48 | 466.821 | 99,84 | 9,07 |
| VRBNIK | 21.322 | 103,15 | 121.160 | 100,21 | 2,35 |
| UKUPNO | 934.625 | 103,27 | 5.148.930 | 100,18 | 100,00 |
| Indeks 2019. | | 105,69 | | 103,21 | |

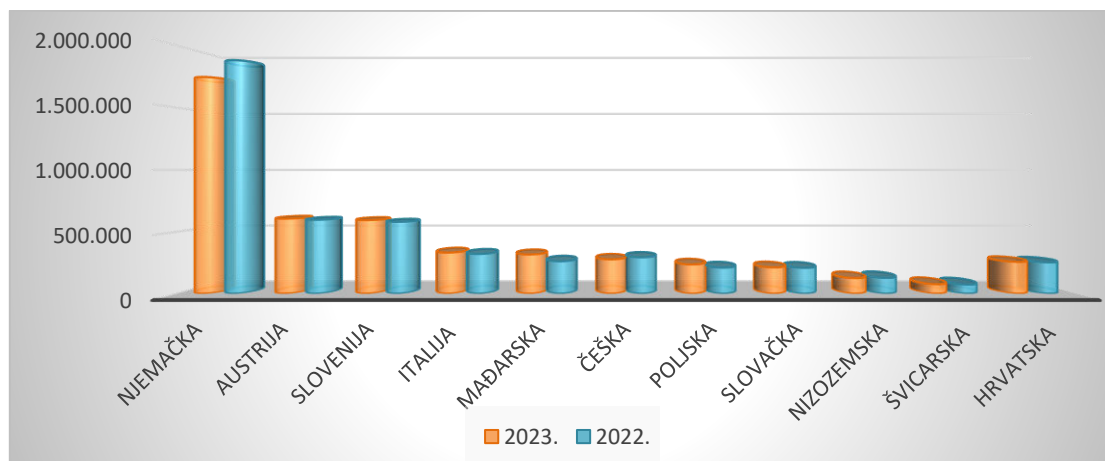
Izvor: Evisitor 4.1.2024.

TOP TEN TRŽIŠTA U RAZDOBLJU SIJEČANJ –PROSINAC 2023.

| ZEMLJE | DOLASCI 2023. | INDEKS 23/22 | NOĆENJA 2023. | INDKES 23/22 | UDJEL % |
|------------|---------------|--------------|---------------|--------------|---------|
| NJEMAČKA | 247.953 | 95,01 | 1.745.543 | 92,80 | 33,90 |
| AUSTRIJA | 116.697 | 101,94 | 605.611 | 101,50 | 11,76 |
| SLOVENIJA | 129.098 | 106,38 | 593.944 | 102,42 | 11,54 |
| ITALIJA | 66.998 | 103,02 | 331.306 | 103,43 | 6,43 |
| MAĐARSKA | 67.126 | 123,66 | 316.019 | 120,81 | 6,14 |
| ČEŠKA | 44.869 | 95,97 | 276.999 | 94,40 | 5,38 |
| POLJSKA | 39.868 | 113,74 | 235.682 | 112,26 | 4,58 |
| SLOVAČKA | 35.027 | 104,22 | 211.419 | 101,50 | 4,11 |
| NIZOZEMSKA | 22.867 | 100,70 | 125.764 | 99,04 | 2,44 |
| ŠVICARSKA | 16.510 | 105,95 | 75.639 | 103,26 | 1,47 |
| HRVATSKA | 67.413 | 104,11 | 256.421 | 101,57 | 4,98 |

Izvor: E visitor – 4.01.2024.

Ostvarena noćenja 1.1 -31.12.2023. po tržištima u usporedbi sa 2022.g.



Izvor: E- visitor 4.1.2024.

Prosjeak boravka turista u razdoblju siječanj - prosinac 2023.g. je **5,51 dana**.

Ukupni kapacitet na otoku Krku je 60.746 osnovnih kreveta i 6.619 pomoćnih kreveta a što je za 1,82% povećanje u osnovnim krevetima, a 2,54% povećanje u pomoćnim krevetima u odnosu na 2022. godinu

Turistički promet po organizaciji dolaska u razdoblju siječanj-prosinac 2023.

| | Dolasci | | Noćenja | | Ukupno | | % |
|---------------------|---------|---------|---------|-----------|----------------|------------------|--------------|
| | Domaći | Strani | Domaći | Strani | DOLASCI | NOĆENJA | |
| Individualno | 51.763 | 665.243 | 206.837 | 3.735.186 | 717.006 | 3.942.023 | 76,56 |
| Agencijski | 15.650 | 201.969 | 49.584 | 1.157.323 | 217.619 | 1.206.907 | 23,44 |
| Ukupno | 67.413 | 867.212 | 254.131 | 4.892.509 | 934.625 | 5.148.930 | 100,00 |

Izvor E visitor 4.01.2024.

NEKOMERCIJALNI SMJEŠTAJ razdoblje siječanj – prosinac 2023.

U nekomercijalnim objektima u razdoblju siječanj – prosinac 2023. na otoku Krku je ukupno boravilo 43.086 osoba (-5,10%), a ostvareno je 1.308.032 noćenja, a što je 1,82% više u odnosu na 2022. godinu

Nekomercijalan smještaj

| Vrste objekata | 1.1.-31.12.2023. | | 1.1.-31.12.2022. | | Indeks dolazaka | Indeks noćenja | Udjel noćenja u prometu |
|------------------|------------------|------------------|------------------|------------------|-----------------|----------------|-------------------------|
| | dolasci | Noćenja | dolasci | Noćenja | | | |
| Kuće za odmor | 19.261 | 612.490 | 19.864 | 608.354 | 96,96 | 100,68 | 46,83 |
| Stanovi za odmor | 17.188 | 588.629 | 18.248 | 563.753 | 94,19 | 104,41 | 45,00 |
| Prijatelji | 6.637 | 106.913 | 7.291 | 112.519 | 91,03 | 95,02 | 8,17 |
| Ukupno | 43.086 | 1.308.032 | 45.403 | 1.284.626 | 94,90 | 101,82 | 100,00 |

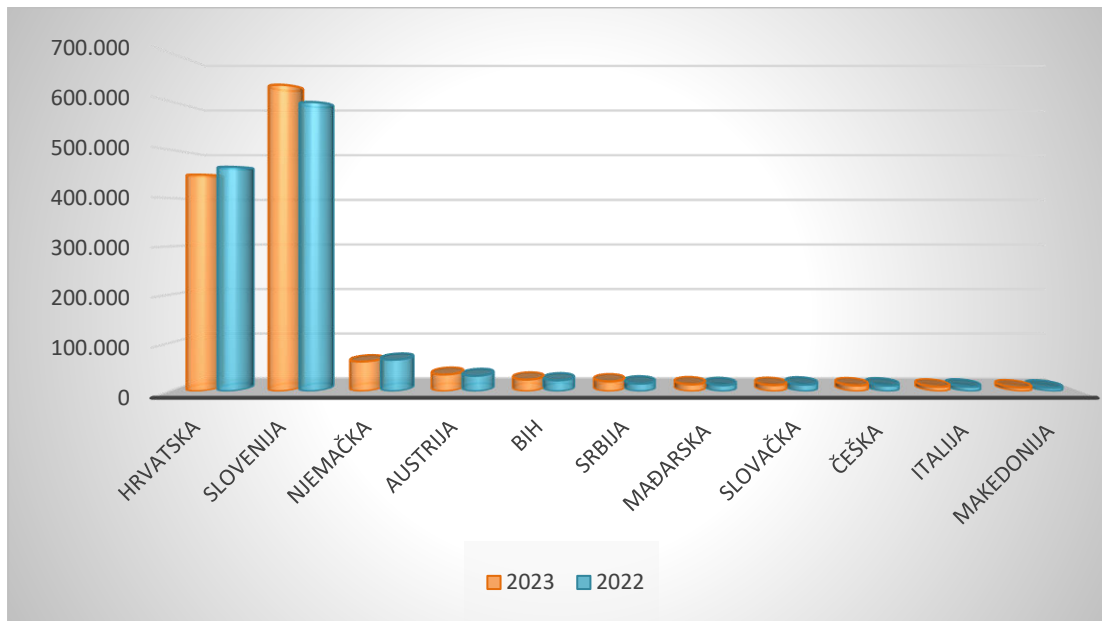
Izvor : E visitor 4.01.2024.

Ostvarena noćenja po mjestima u nekomercijalnom smještaju 1.1.-31.12.2023.

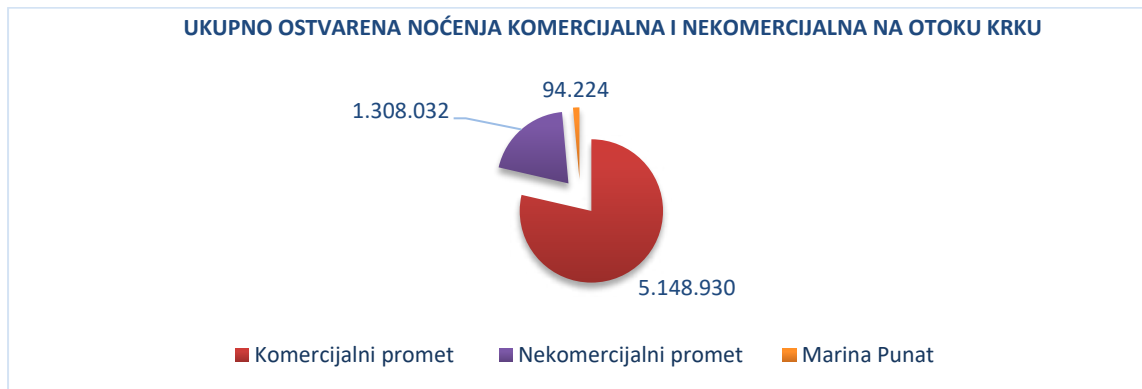
| Mjesta | Dolasci | Indeks 23/22 | Noćenja | Indeks 23/22 | Udjel |
|---------------|---------------|--------------|------------------|---------------|---------------|
| DOBRINJ | 9.378 | 94,42 | 382.129 | 99,01 | 29,21 |
| MALINSKA | 12.490 | 95,86 | 369.430 | 116,94 | 28,24 |
| OMIŠALJ | 4.714 | 92,92 | 200.382 | 95,95 | 15,32 |
| KRK | 8.472 | 94,29 | 158.961 | 99,34 | 12,15 |
| PUNAT | 4.091 | 94,96 | 100.650 | 100,12 | 7,69 |
| BAŠKA | 2.575 | 91,31 | 65.417 | 80,81 | 5,00 |
| VRBNIK | 1.366 | 108,76 | 31.063 | 95,87 | 2,37 |
| UKUPNO | 43.086 | 94,90 | 1.308.032 | 101,82 | 100,00 |

Izvor: Evisitor 4.01.2024.

Tablica za nekomercijalni smještaj siječanj-prosinac 2023



Izvor e visitor 4.1.2024.



Izvor: E visitor 4.01.2024.

Krk, 12.01.2024.

Izveštaj sastavila:
Mr.sc. Majda Šale