

TURISTIČKA ZAJEDNICA OTOKA KRKA

Trg sv. Kvirina 1

www.krk.hr

www.krk-outdoor.hr



Izvješće o turističkom prometu na području otoka Krka u razdoblju siječanj-prosinac 2023.



Krk, veljača 2024.

TURISTIČKA ZAJEDNICA OTOKA KRKA

Trg sv. Kvirina 1

www.krk.hr

www.krk-outdoor.hr



Statistika otoka Krka u 2023. godini

Razdoblje siječanj-svibanj 2023.

U razdoblju **siječanj - svibanj 2023. godine** prema podacima E visitora na otoku Krku **ukupno je ostvareno**

	Dolasci	Indeks 23/22	Noćenja	Indeks 23/22
Domaći	14.784	89,69	37.628	88,77
Strani	116.809	122,98	446.092	122,74
UKUPNO	131.593	118,05	483.720	119,19
UKUPNO 2019.	125,09		126,28	

Izvor: E visitor

MARINA PUNAT	Dolasci	Indeks 23/22	Noćenja	Indeks 23/22
Domaći	109	46,19	496	112,98
Strani	2.171	93,66	9.796	97,99
UKUPNO	2.280	89,27	10.292	98,62

Izvor: E visitor

Rezultati prema vrstama smještajnih kapaciteta

Vrsta objekta	1.1.-31.5.2023.		1.1.-31.5.2022.		Indeks		%
	Dolasci	Noćenja	Dolasci	Noćenja	Dolasci	Noćenja	
Smještaj u domaćinstvu	31.623	132.883	24.070	106.013	131,28	125,35	27,47
Kampovi	57.696	218.083	47.552	183.383	121,33	118,92	45,08
Hoteli	41.105	123.880	39.293	114.720	104,61	107,98	25,61
Odmaralište*	1.169	8.874	554	1.713	211,01	518,04	1,83
Ukupno	131.593	483.720	111.469	405.829	118,05	119,19	100,00
Indeks 2019.	125,09	126,28					

Izvor: E visitor

Ostvareni rezultati u razdoblju siječanj-svibanj 2023. godine po mjestima :

Ostvareni rezultati u razdoblju siječanj - svibanj 2023. g. po mjestima su slijedeći:

Mjesta	Dolasci	Indeks 23/22	Noćenja	Indeks 23/22	Udjel
KRK	42.605	113,88	173.668	116,60	35,90
OMŠALJ	28.653	132,18	94.208	128,08	19,48
BAŠKA	22.943	102,39	79.926	106,27	16,52

TURISTIČKA ZAJEDNICA OTOKA KRKA

Trg sv. Kvirina 1

www.krk.hr

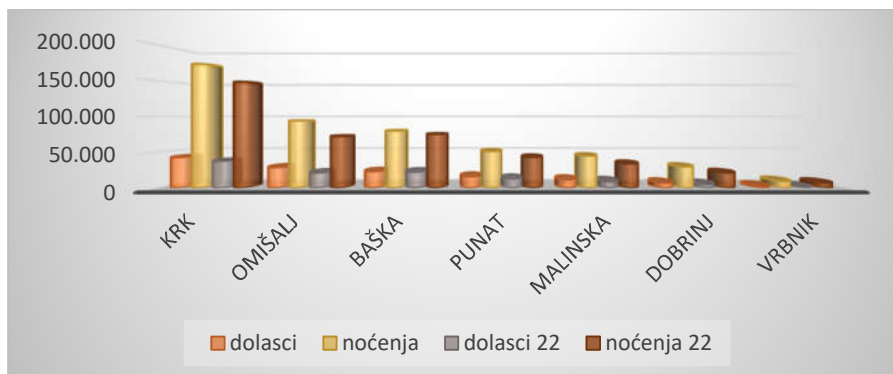
www.krk-outdoor.hr



PUNAT	15.925	122,41	51.263	119,01	10,60
MALINSKA	11.643	119,86	44.970	123,68	9,30
DOBRINJ	7.158	136,45	29.893	139,45	6,18
VRBNIK	2.666	133,17	9.792	135,08	2,02
UKUPNO	131.593	118,05	483.720	119,19	100,00
Indeks 2019.	125,09		126,28		

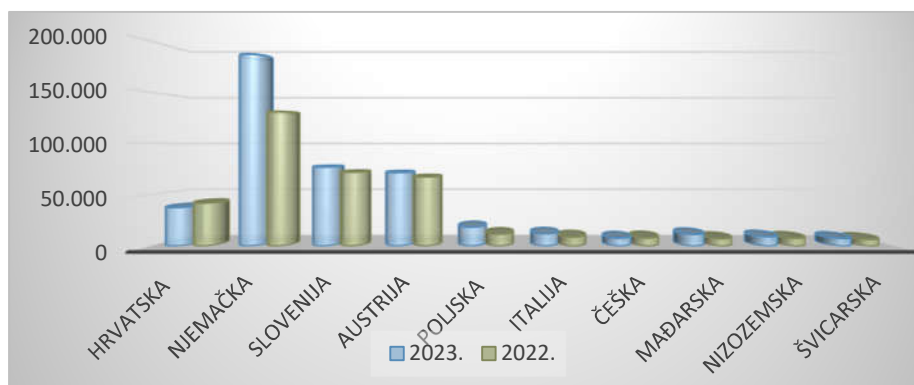
Izvor: Evisitor

Dolasci i noćenja po mjestima siječanj-svibanj 2023 / 2022



Izvor: E visitor

Ostvarena noćenja razdoblja po tržištima 01.01.-31.05.2023 u usporedbi sa 2022. godinom



Izvor : TZ otoka Krka E – visitor

TURISTIČKA ZAJEDNICA OTOKA KRKA

Trg sv. Kvirina 1

www.krk.hr

www.krk-outdoor.hr

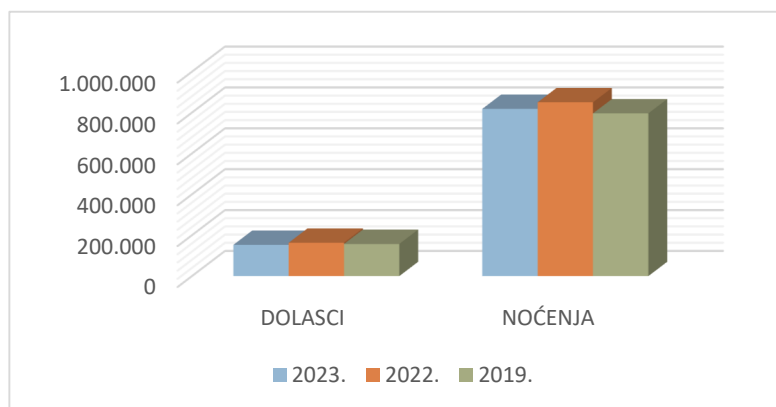


Rezultati prema vrstama smještajnih kapaciteta /objekata u lipnju 2023.g.

Vrsta objekta	1.6.-30.6.2023.		1.6.-30.6.2022.		Indeks		%
	Dolasci	Noćenja	Dolasci	Noćenja	Dolasci	Noćenja	
Smještaj u domaćinstvu	65.596	391.289	73.535	410.642	89,20	95,29	47,83
Kampovi	54.748	291.441	56.007	298.602	97,75	97,60	35,62
Hoteli	31.426	129.733	32.461	134.995	96,81	96,10	15,86
Odmaralište*	1.220	5.628	1.286	6.077	94,87	92,61	0,69
Ukupno	152.990	818.091	163.289	850.316	93,69	96,21	100,00
2019.	157.291	796.187					
Indeks 2019.	97,27	102,75					

Izvor: E visitor

Dolasci i noćenja u lipnju 2023. u usporedbi sa prethodnim godinama/2022/2019



Izvor :E –visitor

Srpanj i kolovoz 2023.

Vrste objekata	01.07.-31.08.2023.		01.07.-31.08.2022.		Indeks 2023/2022	
	dolasci	Noćenja	dolasci	Noćenja	Indeks dolazaka	Indeks noćenja
Smještaj u domaćinstvu	255.812	1.692.614	253.520	1.721.583	99,10	98,32
Kampovi	136.758	865.740	141.280	907.670	96,80	95,38
Hoteli	76.303	371.312	74.188	373.114	102,85	99,52
Ostalo *	4.216	30.254	4.022	28.115	104,82	107,61
Ukupno	473.089	2.959.920	473.010	3.030.482	100,16	97,67

Izvor: E visitor

TURISTIČKA ZAJEDNICA OTOKA KRKA

Trg sv. Kvirina 1

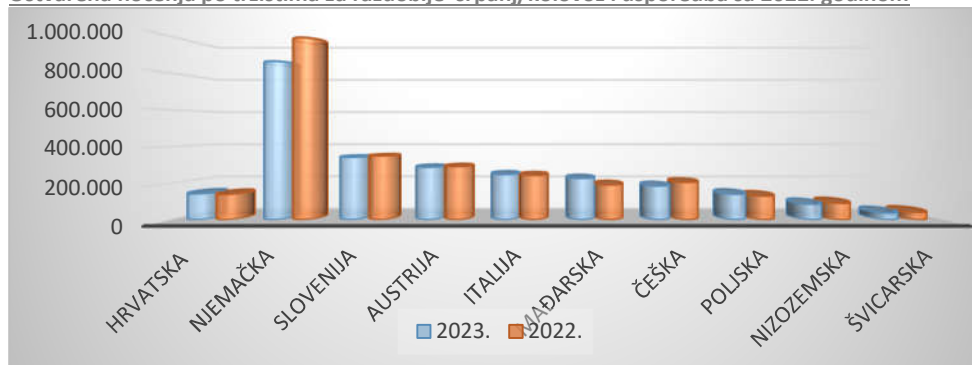
www.krk.hr

www.krk-outdoor.hr



- Odmarališta, prenoćište

Ostvarena noćenja po tržištima za razdoblje srpanj/kolovoz i usporedba sa 2022. godinom



Izvor: e visitor

Za razliku od predsezone, gdje su Nijemci, Slovenci, Austrijanci, Poljaci i Talijani imali veća ostvarenja u noćenjima u odnosu na 2022. godinu, u **glavnoj sezoni /srpanj i kolovoz/ manje noćenja** ostvarili su Nijemci za 13%, Slovenci za 2%, Česi za 10%, Nizozemci za 5% i Švicarci za 6%.

U glavnoj sezoni /srpanj i kolovoz/ **povećanja u noćenjima** ostvarili su: Mađari za 18%, Poljaci za 8%, Talijani za 1% i gosti iz Hrvatske za 2%, dok su Slovenci ostali na lanjskoj razini.

Rezultati prema vrstama smještajnih kapaciteta /objekata u rujnu 2023.g.

Vrsta objekta	1.9.-30.9.2023.		1.9.-30.9.2022.		Indeks		%
	Dolasci	Noćenja	Dolasci	Noćenja	Dolasci	Noćenja	
Smještaj u domaćinstvu	46.819	307.675	40.955	308.217	114,32	99,82	44,02
Kampovi	49.381	253.717	39.582	225.591	124,76	112,47	36,30
Hoteli	31.798	134.085	26.551	122.387	119,76	109,56	19,19
Odmaralište*	968	3.401	961	3.321	100,73	102,41	0,49
Ukupno	128.966	698.878	108.049	659.516			100,00
Indeks 2019.	125,21	116,57					

Izvor: E visitor

Odmaralište* uključuje i hostel i prenoćište

TURISTIČKA ZAJEDNICA OTOKA KRKA

Trg sv. Kvirina 1

www.krk.hr

www.krk-outdoor.hr



Turistički promet siječanj- rujan 2023.

Rezultati prema vrstama smještajnih kapaciteta

Vrsta objekta	1.1.-30.9.2023.		1.1.-30.9.2022.		Indeks		%
	Dolasci	Noćenja	Dolasci	Noćenja	Dolasci	Noćenja	
Smještaj u domaćinstvu	408.208	2.548.957	403.243	2.591.824	101,23	98,35	51,22
Kampovi	296.315	1.621.856	276.177	1.579.868	107,29	102,66	32,59
Hoteli	181.175	762.371	173.386	750.287	104,49	101,61	15,32
Odmaralište*	7.474	43.366	6.862	39.495	108,92	109,80	0,87
Ukupno	893.172	4.976.550	859.668	4.961.474	103,90	100,30	100,00
Indeks 2019.	105,32	102,74					

Izvor: E visitor

Ostvareni rezultati u razdoblju siječanj – rujan 2023. g. po mjestima su slijedeći:

Mjesta	Dolasci	Indeks 23/22	Noćenja	Indeks 23/22	Udjel
KRK	239.126	103,99	1.359.608	102,01	27,32
BAŠKA	177.974	102,28	989.123	99,31	19,88
OMIŠALJ	168.461	109,00	846.815	102,50	17,02
MALINSKA	106.083	99,25	636.296	96,80	12,79
PUNAT	109.945	104,83	567.712	99,64	11,41
DOBRINJ	71.115	102,34	459.178	99,55	9,23
VRBNIK	20.468	102,85	117.818	99,77	2,37
UKUPNO	893.172	103,90	4.976.550	100,30	100
Indeks 2019.	105,32		102,74		

Izvor: Evisitor

TURISTIČKA ZAJEDNICA OTOKA KRKA

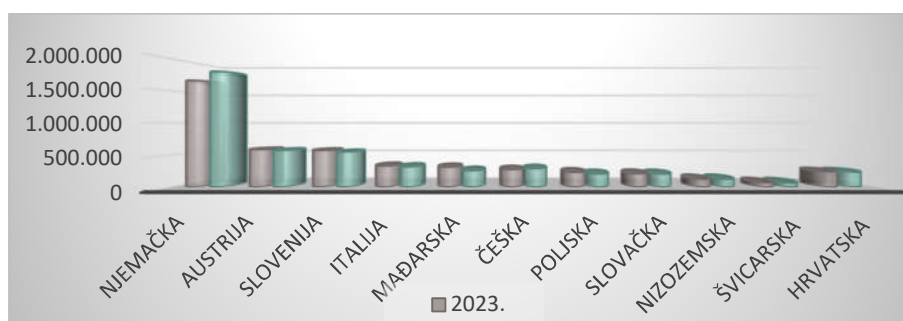
Trg sv. Kvirina 1

www.krk.hr

www.krk-outdoor.hr



Ostvarena noćenja 1.1 -30.9.2023. po tržištima u usporedbi sa 2022.g.



Izvor: E visitor:

Turistički promet u listopadu i studenom

Vrste objekata	01.10.-30.11.2023		01.10.-30.11.2022.		Indeks dolazaka	Indeks noćenja	Udjel noćenja u prometu
	dolasci	Noćenja	dolasci	Noćenja			
Smještaj u domaćinstvu	6.015	34.649	5.938	32.136	101,30	107,82	21,84
Kampovi	14.194	65.808	17.774	73.370	79,85	89,69	41,48
Hoteli	16.859	57.965	17.664	56.508	95,44	102,58	36,54
Ostalo	119	211	143	388	83,22	54,38	0,14
Ukupno	37.187	158.633	41.519	162.402	89,57	97,68	100,00

Izvor: E visitor

Na području otoka Krka ostvareno je u prosincu 2023. godine

	Dolasci	Indeks 23/22	Noćenja	Indeks 23/22
Domaći	722	86,88	2.278	93,86
Strani	3.075	102,19	10.250	76,67
UKUPNO	3.797	98,88	12.528	79,31
2019.	3.227	117,66	132,10	

TURISTIČKA ZAJEDNICA OTOKA KRKA

Trg sv. Kvirina 1

www.krk.hr

www.krk-outdoor.hr

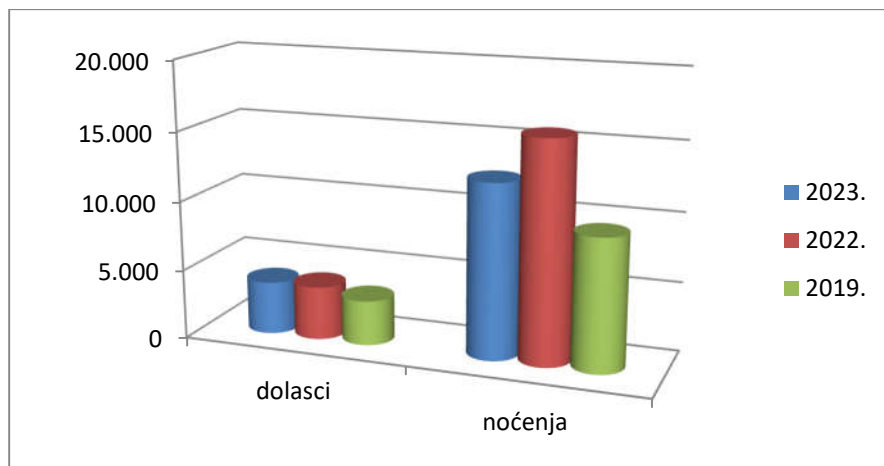


Turistički promet u prosincu prema vrstama objekata

Vrsta objekta	01.12.-31.12.2023.		01.12.-31.12.2022.		Indeks	
	Dolasci	Noćenja	Dolasci	Noćenja	Dolasci	Noćenja
Objekti u domaćinstvu	1.031	4.601	773	4.355	133,38	105,65
Kampovi	1.613	4.907	1.249	6.788	129,14	72,79
Hoteli	1.147	3.006	1.815	4.647	63,20	64,69
Odmaralište	6	14	3	6	200,00	233,33
Ukupno	3.797	12.528	3.840	15.796	98,88	79,31
Indeks 2019.	117,66	132,10				

Izvor: E visitor

Dolasci i noćenja u prosincu 2023. u usporedbi sa prethodnim godinama



Izvor: E visitor

U razdoblju siječanj–prosinac 2023. godine prema podacima E vizitora na otoku Krku ukupno je ostvareno

	Dolasci	Indeks 23/22	Noćenja	Indeks 23/22	Udjel
Domaći	67.413	104,11	256.421	101,57	4,98
Strani	867.212	103,21	4.892.509	100,11	95,02
UKUPNO	934.625	103,27	5.148.930	100,18	100,00
2019.	884.304	105,69	4.988.975	103,21	

Izvor: E visitor

TURISTIČKA ZAJEDNICA OTOKA KRKA

Trg sv. Kvirina 1

www.krk.hr

www.krk-outdoor.hr



MARINA PUNAT	Dolasci	Indeks 23/22	Noćenja	Indeks 23/22
Domaći	763	151,69	3.977	157,57
Strani	14.485	103,66	90.247	98,12
UKUPNO	15.248	105,33	94.224	99,71

Izvor: E visitor

Rezultati u razdoblju siječanj- prosinac prema vrstama smještajnih kapaciteta

Vrsta objekta	1.1.-31.12.2023.		1.1.-31.12.2022.		Indeks		%
	Dolasci	Noćenja	Dolasci	Noćenja	Dolasci	Noćenja	
Smještaj u domaćinstvu	417.433	2.589.689	409.954	2.628.315	101,82	98,53	50,30
Kampovi	310.365	1.685.413	295.200	1.660.026	105,14	101,53	32,73
Hoteli	199.228	830.055	192.865	811.442	103,30	102,29	16,12
Odmaralište*	7.599	43.773	7.008	39.889	108,43	109,74	0,85
Ukupno	934.625	5.148.930	905.027	5.139.672	105,69	100,18	100,00
Indeks 2019.	105,69	103,21					

Izvor: E visitor

Ostvareni rezultati u razdoblju siječanj-prosinac 2023. godine po mjestima su slijedeći

Mjesta	Dolasci	Indeks 23/22	Noćenja	Indeks 23/22	Udjel
KRK	253.039	102,55	1.427.161	101,20	27,72
BAŠKA	182.276	102,22	1.002.608	99,25	19,47
OMIŠALJ	182.196	107,65	898.251	102,35	17,45
MALINSKA	110.216	98,45	653.689	96,83	12,70
PUNAT	113.184	105,33	579.240	100,22	11,25
DOBRINJ	72.392	102,48	466.821	99,84	9,07
VRBNIK	21.322	103,15	121.160	100,21	2,35
UKUPNO	934.625	103,27	5.148.930	100,18	100,00
Indeks 2019.		105,69		103,21	

Izvor: E visitor

TURISTIČKA ZAJEDNICA OTOKA KRKA

Trg sv. Kvirina 1

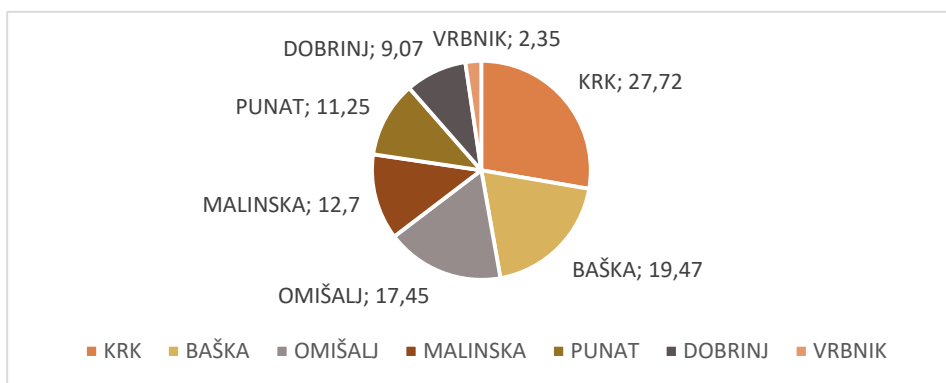
www.krk.hr

www.krk-outdoor.hr



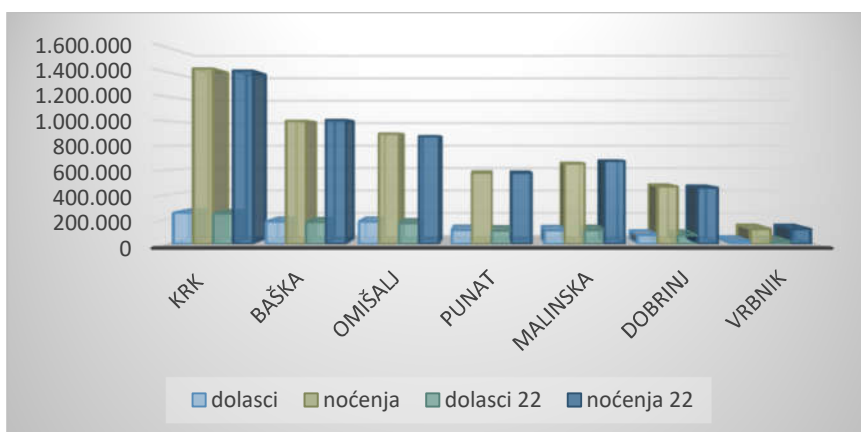
Učešće destinacija u ukupnom prometu na otoku Krku u razdoblju siječanj-prosinac 2023.

Grafikon :



Izvor. E visitor:

Dolasci i noćenja u razdoblju siječanj – prosinac 2023. po mjestima i usporedba noćenja sa 2022. godinom



Izvor: E visitor

Na jednog stanovnika otoka Krka dolazi 46,7 gostiju .

TURISTIČKA ZAJEDNICA OTOKA KRKA

Trg sv. Kvirina 1

www.krk.hr

www.krk-outdoor.hr

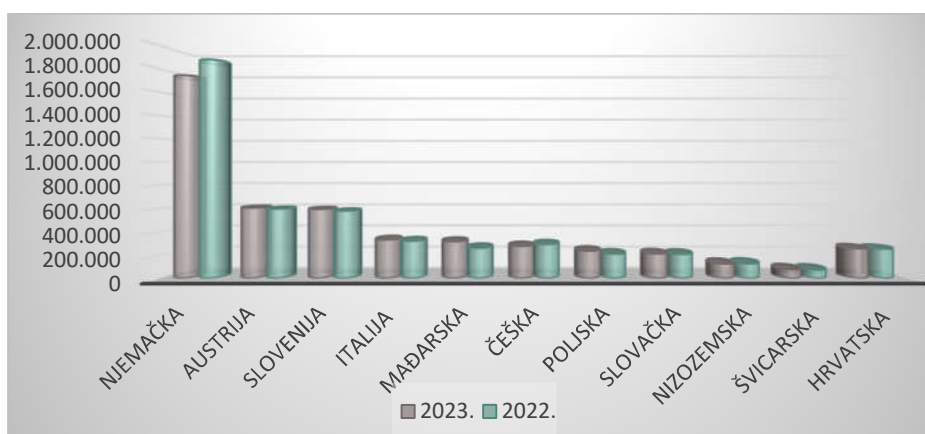


TOP TEN TRŽIŠTA U RAZDOBLJU SIJEČANJ- PROSINAC 2023.

ZEMLJE	DOLASCI 2023.	INDEKS 23/22	NOĆENJA 2023.	INDKES 23/22	UDJEL %
NJEMAČKA	247.953	95,01	1.745.543	92,80	33,90
AUSTRIJA	116.697	101,94	605.611	101,50	11,76
SLOVENIJA	129.098	106,38	593.944	102,42	11,54
ITALIJA	66.998	103,02	331.306	103,43	6,43
MAĐARSKA	67.126	123,66	316.019	120,81	6,14
ČEŠKA	44.869	95,97	276.999	94,40	5,38
POLJSKA	39.868	113,74	235.682	112,26	4,58
SLOVAČKA	35.027	104,22	211.419	101,50	4,11
NIZOZEMSKA	22.867	100,70	125.764	99,04	2,44
ŠVICARSKA	16.510	105,95	75.639	103,26	1,47

Izvor: E visitor

Ostvarena noćenja 01.01 -31.12.2023. po tržištima u usporedbi sa 2022.



Izvor: E visitor

Najznačajnija emitivna tržišta i udjel tržišta u ukupnom rezultatu na razini godine

	2023	Trajanje boravka	2022.	2019	Indeks23/22	Indeks 23/19
Njemačka	33,90	7,03	36,60	32,89	92,62	103,07

TURISTIČKA ZAJEDNICA OTOKA KRKA

Trg sv. Kvirina 1

www.krk.hr

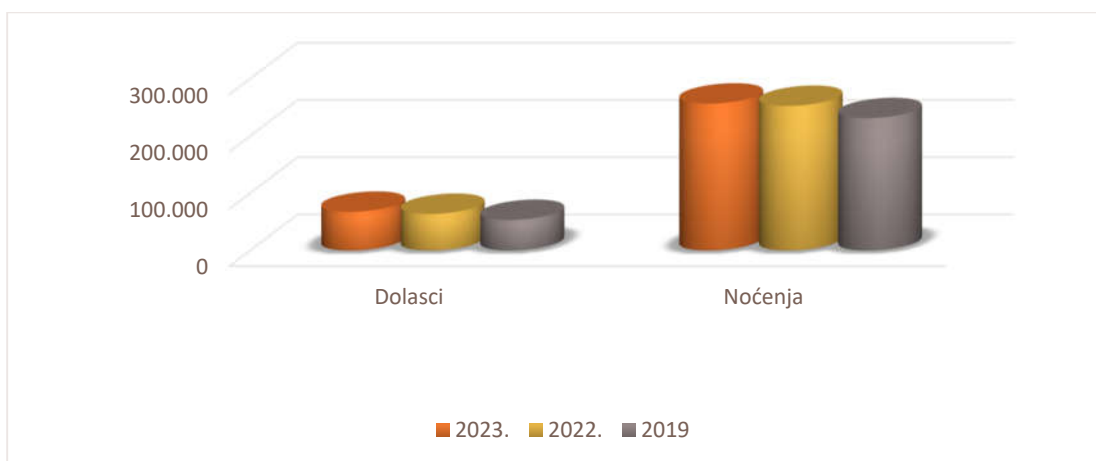
www.krk-outdoor.hr



Austrija	11,76	5,18	11,61	11,99	101,29	98,08
Slovenija	11,54	4,60	11,28	11,99	102,30	96,25
Italija	6,43	4,94	6,23	8,84	103,21	72,73
Mađarska	6,14	4,70	5,09	5,52	120,62	111,23
Češka	5,38	6,17	5,71	5,05	94,22	106,53
Poljska	4,58	5,9	4,08	4,00	112,25	114,50
Slovačka	4,11	6,03	4,05	3,73	101,48	110,19
Nizozemska	2,44	5,50	2,47	2,50	98,78	97,60
Švicarska	1,47	4,58	1,43	1,45	102,80	101,38

Izvor: TZ otoka krka arhiva/ E visitor

Ostvarena noćenja domaćeg tržišta u usporedbi sa 2022/2019. godinom



Analiza po smještajnim jedinicama

OBJEKTI U DOMAĆINSTVU SIJEČANJ-PROSINAC 2023.

SMJEŠTAJ U DOMAĆINSTVU	DOLASCI	Indeks 23/22	NOĆENJA	Indeks 23/22	Udjel %
KRK	105.185	103,96	627.520	100,09	24,23
MALINSKA	80.049	99,05	526.073	97,20	20,31

TURISTIČKA ZAJEDNICA OTOKA KRKA

Trg sv. Kvirina 1

www.krk.hr

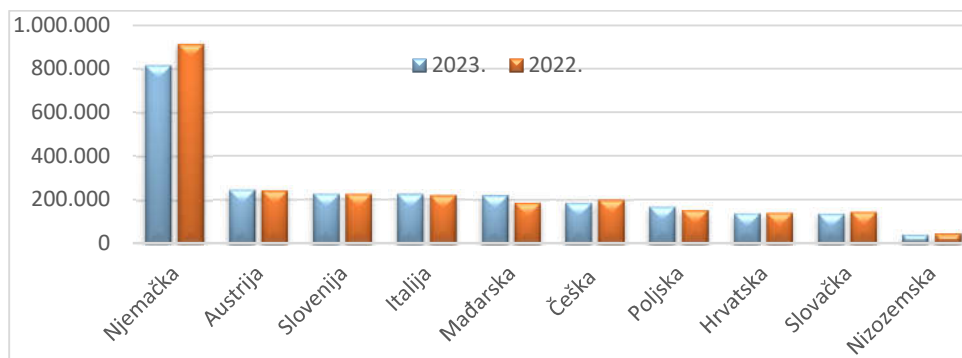
www.krk-outdoor.hr



BAŠKA	90.138	101,86	521.446	98,08	20,13
DOBRINJ	54.479	100,42	380.547	98,88	14,69
OMIŠALJ	35.191	102,20	220.628	98,90	8,52
PUNAT	35.448	100,95	206.413	96,62	7,98
VRBNIK	16.943	103,36	107.062	100,18	4,14
UKUPNO	417.433	101,82	2.589.689	98,53	100,00
Indeks 2019	103,11		102,45		

Izvor: E visitor

Ostvarena noćenja u smještaju domaćinstva po tržištima u razdoblju siječanj-prosinac 2023.



Obiteljski smještaj je zastupljen u ukupnim noćenjima sa **50,30%**. Ostvarenja su u dolascima veća za 1,82% u odnosu na 2022. godinu a u noćenjima su ostvarenja manja za 1,47%. Najviše su boravili gosti iz **Njemačke, koji sudjeluju u noćenjima u obiteljskom smještaju sa 31,49%**, a ostvarili su manje noćenja od 10,68%, na drugom mjestu su gosti iz Austrije koji su ostvarili za 2% više noćenja od 2022 godine, na trećem mjestu su gosti iz Slovenije koji su po ostvarenim noćenjima na razini 2022. godine, a slijede gosti iz Italije koji su ostvarili za 3% više noćenja u odnosu na 2022. godinu.

Gosti iz Hrvatske su za 2,5% manjim ostvarenjima u obiteljskom smještaju u odnosu na 2022. godinu.

Prosjeck boravka u obiteljskom smještaju je 6,20 dana.

TURISTIČKA ZAJEDNICA OTOKA KRKA

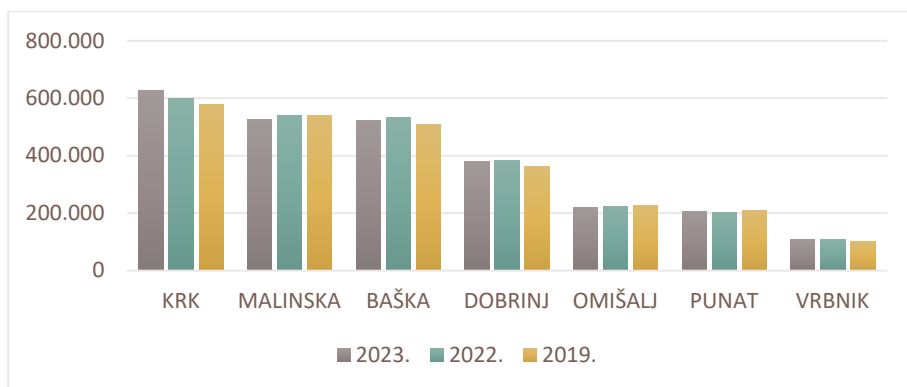
Trg sv. Kvirina 1

www.krk.hr

www.krk-outdoor.hr



Turistički promet obiteljskog smještaja po mjestima u razdoblju siječanj-prosinac 2023. u usporedbi sa 2022./2019. godinom



Izvor: arhiva TZ otoka Krka/E visitor

KAMPOVI SIJEČANJ-PROSINAC 2023.

KAMPOVI	DOLASCI	Indeks 23/22	NOĆENJA	Indeks 23/22	Udjel %
KRK	111.324	105,82	643.961	103,40	38,21
OMIŠALJ	84.747	106,62	415.420	101,02	24,65
BAŠKA	46.645	103,89	284.049	101,39	16,85
PUNAT	50.660	104,47	260.380	99,77	15,45
DOBRINJ	16.989	110,44	81.603	105,31	4,84
MALINSKA	-	-	-	-	
VRBNIK	-	-	-	-	
UKUPNO	310.365	105,14	1.685.413	101,53	100,00

Izvor: TZ otoka Krka /E visitor

TURISTIČKA ZAJEDNICA OTOKA KRKA

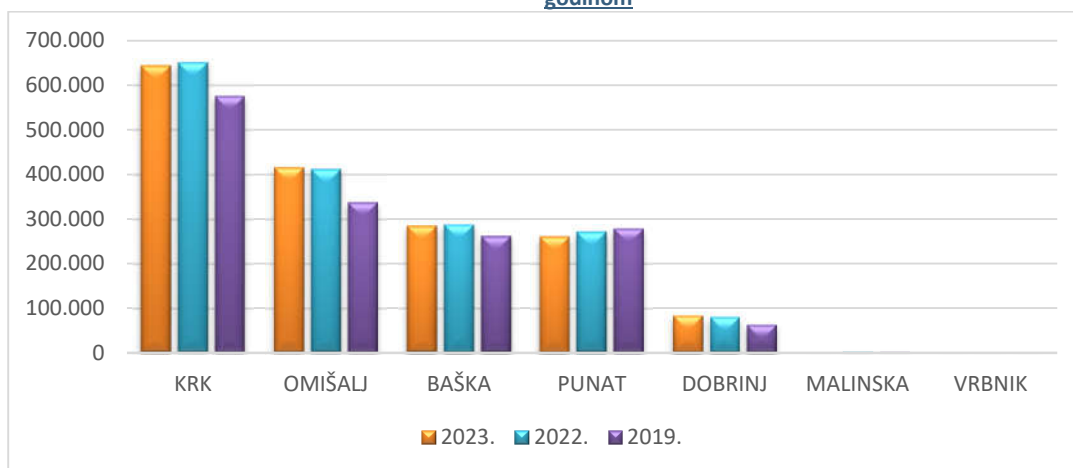
Trg sv. Kvirina 1

www.krk.hr

www.krk-outdoor.hr

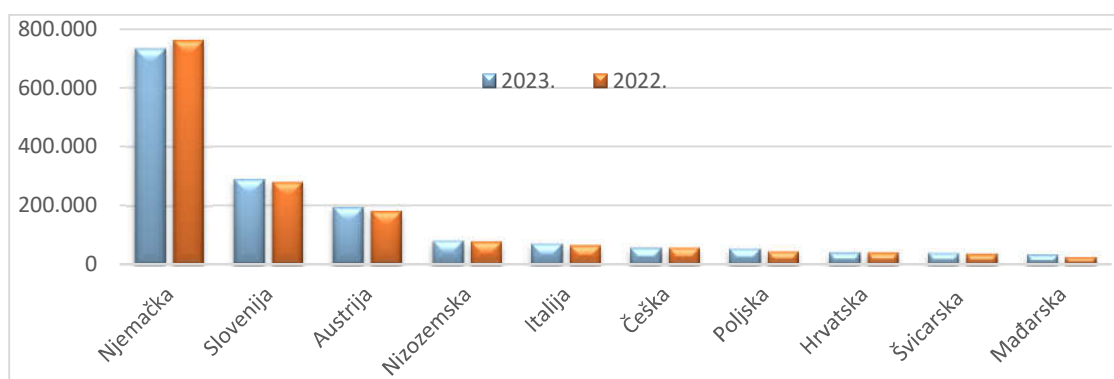


Turistički promet u kampovima po mjestima u razdoblju siječanj-prosinac 2023. u usporedbi sa 2022./2019. godinom



Izvor: E visitor

Ostvarena noćenja u kampovima po tržištima



Kampovi otoka Krka su zastupljeni sa **32,73%**. Ostvarenja su u dolascima bolja za 5,14% a u noćenjima za 1,53%. Najviše su u kampovima zastupljeni gosti iz Njemačke (43,39%) a ostvarili su za 3,76% manje noćenja u odnosu na 2022. godinu. Na drugom mjestu su Slovenci sa učešćem od 16,98%, a ostvarenja su veća za 3,30% u odnosu na 2022. godinu, a na trećem mjestu su Austrijanci sa učešćem od 11,43%, a imaju povećanje od 7,2% u noćenjima. Slijede, Nizozemci (učešće 4,78%) te Talijani (učešće 4%), a svi imaju povećanja u noćenjima u odnosu na 2022. godinu.

Domaći gosti su u kampovima na razini 2022. godine.

Prosjeak boravka u kampovima je 5,43 dana.

TURISTIČKA ZAJEDNICA OTOKA KRKA

Trg sv. Kvirina 1

www.krk.hr

www.krk-outdoor.hr

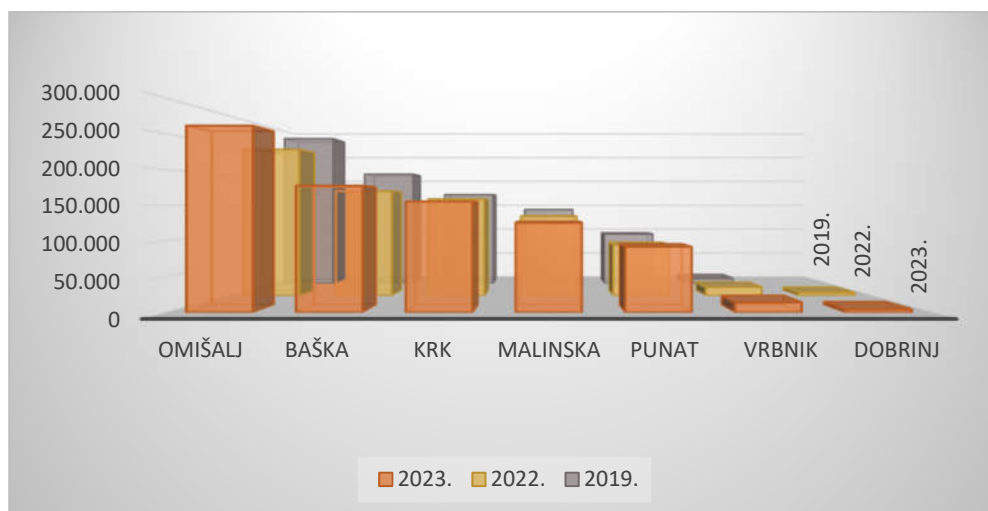


HOTELI SIJEČANJ-PROSINAC 2023.

HOTELI	DOLASCI	Indeks 23/22	NOĆENJA	Indeks 23/22	Udjel %
OMIŠALJ	62.076	112,53	261.225	107,76	31,47
BAŠKA	42.052	104,98	177.373	102,22	21,37
KRK	36.483	90,49	155.353	96,95	18,72
MALINSKA	29.614	95,56	125.493	95,51	15,12
PUNAT	23.700	112,59	91.842	108,56	11,06
VRBNIK	4.379	102,36	14.098	100,42	1,70
DOBRINJ	924	91,39	4.671	89,26	0,56
UKUPNO	199.228	103,30	830.055	102,29	100,00
Indeks 2019.	97,32		91,84		

Izvor: E visitor

Turistički promet u hotelima kroz razdoblja 2023/2022/2019. godinu



Izvor: E visitor

Najveći promet u hotelskom smještaju ostvaruje se u Općini Omišalj - učešće je 31,47%, slijedi Baška sa učešćem od 21,37%, te grad Krk sa učešćem od 18,72%.

TURISTIČKA ZAJEDNICA OTOKA KRKA

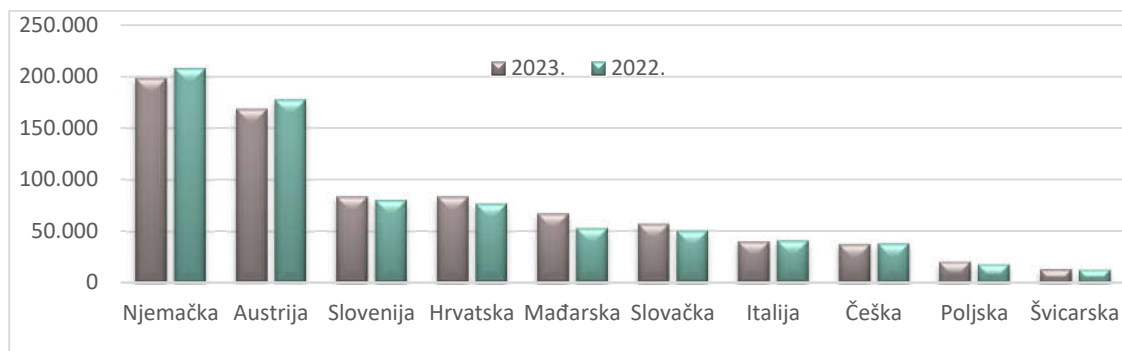
Trg sv. Kvirina 1

www.krk.hr

www.krk-outdoor.hr



Ostvarena noćenja u hotelima po tržištima



Hoteli sudjeluju u ukupnim noćenjima sa **16,12%**. Ukupno je u tom razdoblju ostvareno za 3,30% više dolazaka, a u noćenjima za 2,29%. Najviše su u hotelima boravili Nijemci (24%), a ostvarili su manje noćenja za 4,5%, slijede Austrijanci (učešće 20%), a ostvarili su manje noćenja za 5%, zatim Slovenci sa učešćem od 10% a koji su ostvarili više noćenja za 4%, domaći gosti su ostvarili u hotelima za 8,9% više noćenja, sa učešćem u noćenjima od 10%.

Prosjek boravka u hotelima je 4,17 dana.

Turistički promet po organizaciji dolaska u razdoblju siječanj-prosinac 2023.

	Dolasci		Noćenja		Ukupno		%
	Domaći	Strani	Domaći	Strani	DOLASCI	NOĆENJA	
Individualno	51.763	665.243	206.837	3.735.186	717.006	3.942.023	76,56
Agencijski	15.650	201.969	49.584	1.157.323	217.619	1.206.907	23,44
Ukupno	67.413	867.212	254.131	4.892.509	934.625	5.148.930	100,00

OSNOVNI KAPACITETI u 2023. godini

Destinacija	Kapacitet 2023	Popunjenost dana	Kapacitet 2022.	Popunjenost dana	Indeks 23/22
KRK	14.683	97,20	14.414	97,82	99,36
BAŠKA	10.866	92,27	10.679	94,60	97,54
MALINSKA	9.631	67,87	9.424	71,63	94,75
OMIŠALJ	8.758	102,56	8.676	101,15	101,39

TURISTIČKA ZAJEDNICA OTOKA KRKA

Trg sv. Kvirina 1

www.krk.hr

www.krk-outdoor.hr



PUNAT	8.326	69,57	8.247	70,08	99,27
DOBRINJ	6.793	68,72	6.625	70,57	97,38
VRBNIK	1.689	71,73	1.590	76,04	94,33
UKUPNO	60.746	84,76	59.655	86,15	98,38

Izvor: E visitor/TZ otoka Krka

Uz osnovni kapacitet na otoku Krku je ukupno i **6.619 pomoćnih ležajeva**.

Otok Krk raspolaže i sa više od 850 vezova (+ suha marina 500 plovila do 12 m dužine , MARINA PUNAT)

Kapaciteti po vrsti smještaja osnovnih kreveta

Mjesto	Obiteljski smještaj	Dani popunj 1-12	Kampovi	Dani popunj 1-12	Hoteli	Dani popunj 1-12	Ostalo	Ukupno kapacitet
KRK	9.003	69,70	4.599	140,02	1.038	149,66	43	14.683
MALINSKA	8.554	61,50	-	-	974	128,84	103	9.631
BAŠKA	6.216	83,88	3.180	89,32	1.191	148,93	279	10.866
DOBRINJ	5.701	66,75	1.068	76,41	24	194,63		6.793
OMIŠALJ	3.396	64,96	2.898	143,35	2.368	110,31	96	8.758
PUNAT	3.082	66,97	3.936	66,15	718	127,91	590	8.326
VRBNIK	1.544	69,34	-	-	145	97,23		1.689
UKUPNO:	37.496	69,06	15.681	107,48	6.458	128,53	1.111	60.746

Izvor: E visitor,

TURISTIČKA ZAJEDNICA OTOKA KRKA

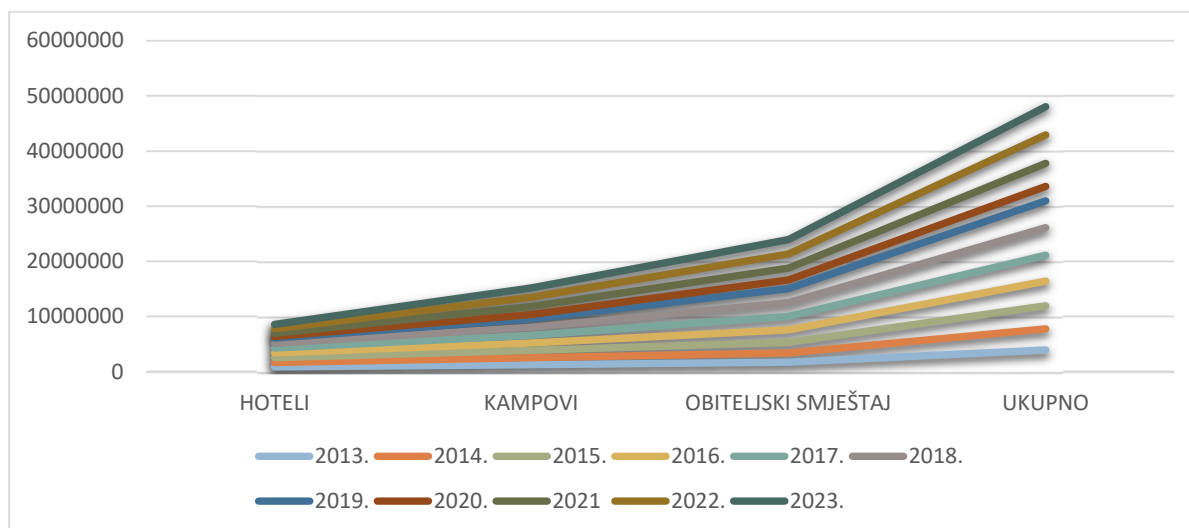
Trg sv. Kvirina 1

www.krk.hr

www.krk-outdoor.hr



Ostvarena noćenja U HOTELIMA, KAMPOVIMA I OBITELJSKOM SMJEŠTAJU KROZ DESETOGODIŠNJE RAZDOBLJE 2013.-2023



NEKOMERCIJALNI SMJEŠTAJ

- ☐ **KUĆE I STANOVİ ZA ODMOR I PRIJATELJI 01.01.-31.12.2023.**

U nekomercijalnim objektima u razdoblju siječanj – prosinac 2023. na otoku Krku je ukupno boravilo 43.086 osoba (-5,10%), a ostvareno je 1.308.032 noćenja, a što je 1,82% više u odnosu na 2022. godinu

Vrste objekata	1.1.-31.12.2023.		1.1.-31.12.2022.		Indeks dolazaka	Indeks noćenja	Udjel noćenja u prometu
	dolasci	Noćenja	dolasci	Noćenja			
Kuće za odmor	19.261	612.490	19.864	608.354	96,96	100,68	46,83
Stanovi za odmor	17.188	588.629	18.248	563.753	94,19	104,41	45,00
Prijatelji	6.637	106.913	7.291	112.519	91,03	95,02	8,17
Ukupno	43.086	1.308.032	45.403	1.284.626	94,90	101,82	100,00

Izvor : E visitor

TURISTIČKA ZAJEDNICA OTOKA KRKA

Trg sv. Kvirina 1

www.krk.hr

www.krk-outdoor.hr

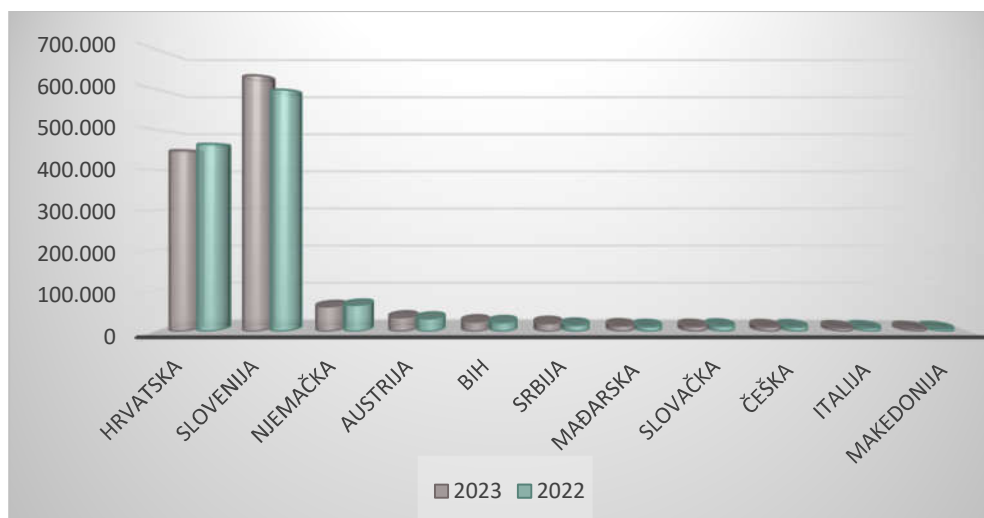


Ostvarena noćenja po mjestima u nekomercijalnom smještaju 1.1.-31.12.2023.

Mjesta	Dolasci	Indeks 23/22	Noćenja	Indeks 23/22	Udjel
DOBRINJ	9.378	94,42	382.129	99,01	29,21
MALINSKA	12.490	95,86	369.430	116,94	28,24
OMIŠALJ	4.714	92,92	200.382	95,95	15,32
KRK	8.472	94,29	158.961	99,34	12,15
PUNAT	4.091	94,96	100.650	100,12	7,69
BAŠKA	2.575	91,31	65.417	80,81	5,00
VRBNIK	1.366	108,76	31.063	95,87	2,37
UKUPNO	43.086	94,90	1.308.032	101,82	100,00

Izvor: Evisitor

Emitivna tržišta u nekomercijalnom smještaju siječanj-prosinac 2023



Izvor e visitor .

TURISTIČKA ZAJEDNICA OTOKA KRKA

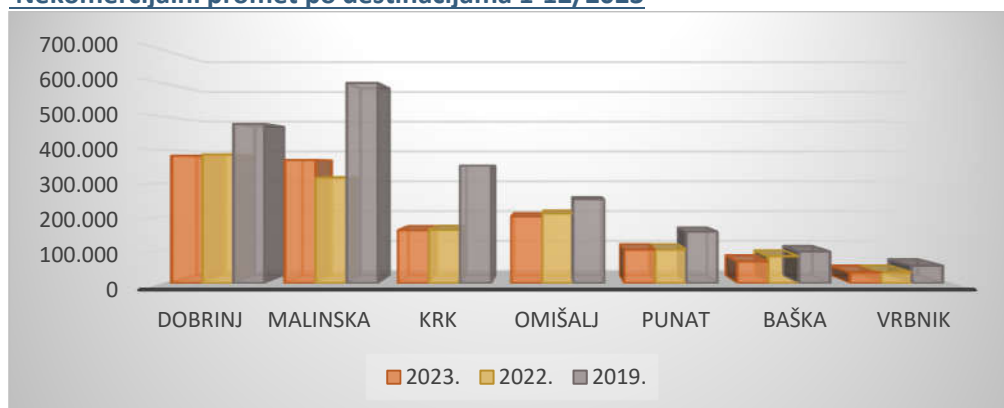
Trg sv. Kvirina 1

www.krk.hr

www.krk-outdoor.hr



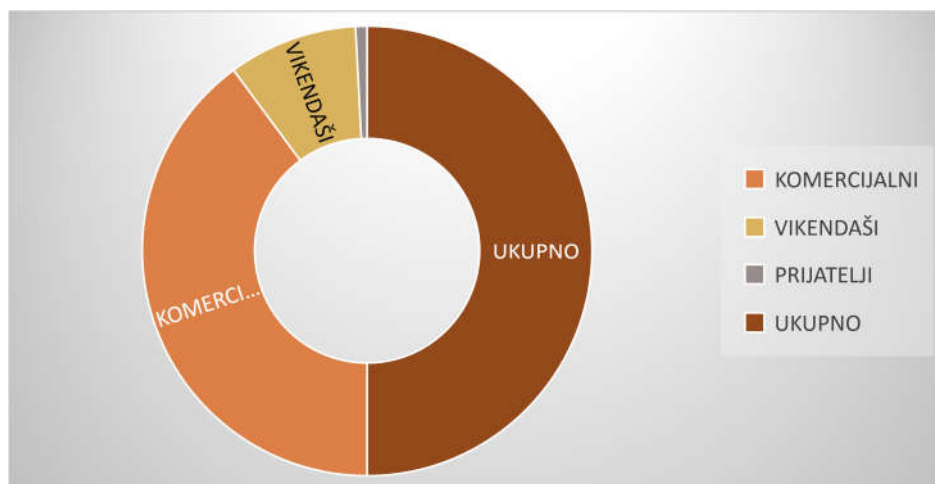
Nekomercijalni promet po destinacijama 1-12/2023



Ukupni kapacitet u nekomercijalnom smještaju :

OTOK KRK		Broj objekata	Broj kreveta
1.	Kuća stanovnika općine/grad	2.360	12.283
2.	Stan stanovnika općine/grad	490	2.263
3.	Kuća za odmor / vikendica/	5.490	28.202
4.	Stan za odmor / vikendica/	5.178	23.332
Ukupno:		13.518	66.080

Ukupan promet komercijalni i nekomercijalni 1-12/2023 otok Krk



Izvor: E visito

TURISTIČKA ZAJEDNICA OTOKA KRKA

Trg sv. Kvirina 1

www.krk.hr

www.krk-outdoor.hr



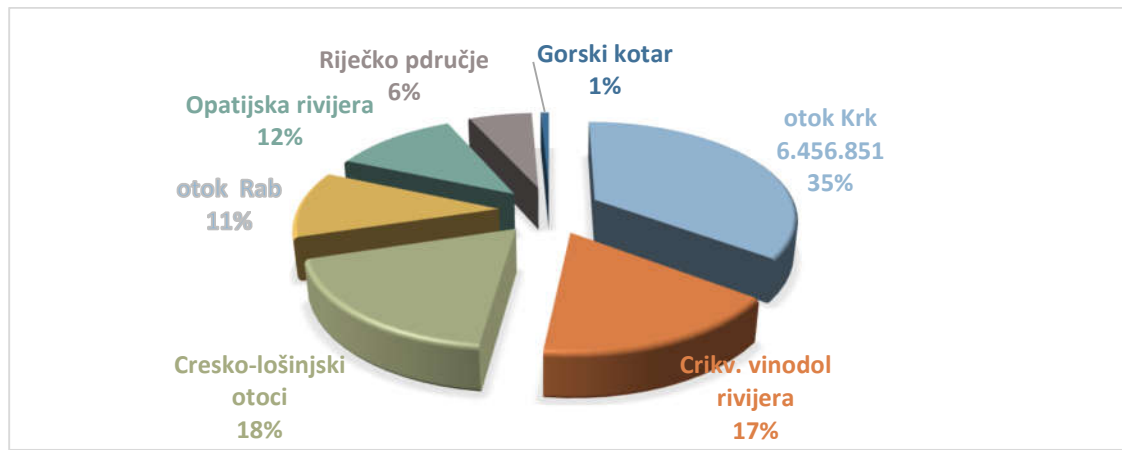
TURISTIČKI PROMET KVARNERA ZA RAZDOBLJE 1-12/2023. I UDJEL PO SUBREGIJAMA

SUBREGIJA/JLS	DOLASCI	NOĆENJA				
		INDEKS DOL	NOĆENJA	UDJEL %	INDEKS NOĆ	Trajanje boravka
OTOK KRK	977.682	103	6.456.851	35	101	6,6
CRIKVENIČKO VINODOLSKA RIVIJERA	528.152	102	3.081.437	17	101	5,8
OTOCI CRES-LOŠINJ	439.481	100	3.350.452	18	99	7,6
OTOK RAB	281.293	102	2.065.230	11	98	7,3
OPATIJSKA RIVIJERA	603.793	111	2.155.076	12	104	3,6
RIJEČKI PRSTEN	311.889	116	1.096.680	6	111	3,5
GORSKI KOTAR	49.924	108	138.718	1	107	2,8
UKUPNO	3.192.214	105	18.344.444	100,00	101	5,7

Izvor: TZ Kvarnera

E visitor . uključen i nekomercijalni promet .

Turistički promet po subregijama PG Županije razdoblje siječanj – prosinac 2023 .



Izvor: TZ Kvarnera

TURISTIČKA ZAJEDNICA OTOKA KRKA

Trg sv. Kvirina 1

www.krk.hr

www.krk-outdoor.hr



Zračna Luka Rijeka/ promet 2023.

GOD./MJ	PROMET PUTNIKA 2023.	INDEKS 23/22	INDEKS 23/19	OPERACIJE ZRAKOPLOVA	INDEKS 23/22	PROMET TERETA KG
SIJEČANJ	566	385,00	29,60	88	89,80	0
VELJAČA	290	133,00	17,88	84	89,40	0
OŽUJAK	288	30,30	12,97	290	80,80	0
TRAVANJ	3.251	51,90	42,24	236	121,00	0
SVIBANJ	10.450	79,90	59,78	386	107,20	0
LIPANJ	26.702	100,30	85,38	500	63,00	0
SRPANJ	37.308	92,10	89,43	846	127,40	1.900
KOLOVOZ	40.836	107,60	87,51	666	103,10	10.252
RUJAN	28.230	107,30	91,42	512	111,80	86.807
LISTOPAD	5.232	54,10	31,82	386	90,60	0
STUDENI	677	73,00	30,96	140	95,90	6.012
PROSINAC	537	37,60	71,41	134	88,20	0
UKUPNO	154.367	94,10	76,86	4.268	97,20	104.971

(Izvor: podaci sa web stranica ZLR mjesečni tijek putnika)

Krk, 14.2.2024.

Mr.sc. Majda Šale, direktorica